



This is a digital copy of a book that was preserved for generations on library shelves before it was carefully scanned by Google as part of a project to make the world's books discoverable online.

It has survived long enough for the copyright to expire and the book to enter the public domain. A public domain book is one that was never subject to copyright or whose legal copyright term has expired. Whether a book is in the public domain may vary country to country. Public domain books are our gateways to the past, representing a wealth of history, culture and knowledge that's often difficult to discover.

Marks, notations and other marginalia present in the original volume will appear in this file - a reminder of this book's long journey from the publisher to a library and finally to you.

### **Usage guidelines**

Google is proud to partner with libraries to digitize public domain materials and make them widely accessible. Public domain books belong to the public and we are merely their custodians. Nevertheless, this work is expensive, so in order to keep providing this resource, we have taken steps to prevent abuse by commercial parties, including placing technical restrictions on automated querying.

We also ask that you:

- + *Make non-commercial use of the files* We designed Google Book Search for use by individuals, and we request that you use these files for personal, non-commercial purposes.
- + *Refrain from automated querying* Do not send automated queries of any sort to Google's system: If you are conducting research on machine translation, optical character recognition or other areas where access to a large amount of text is helpful, please contact us. We encourage the use of public domain materials for these purposes and may be able to help.
- + *Maintain attribution* The Google "watermark" you see on each file is essential for informing people about this project and helping them find additional materials through Google Book Search. Please do not remove it.
- + *Keep it legal* Whatever your use, remember that you are responsible for ensuring that what you are doing is legal. Do not assume that just because we believe a book is in the public domain for users in the United States, that the work is also in the public domain for users in other countries. Whether a book is still in copyright varies from country to country, and we can't offer guidance on whether any specific use of any specific book is allowed. Please do not assume that a book's appearance in Google Book Search means it can be used in any manner anywhere in the world. Copyright infringement liability can be quite severe.

### **About Google Book Search**

Google's mission is to organize the world's information and to make it universally accessible and useful. Google Book Search helps readers discover the world's books while helping authors and publishers reach new audiences. You can search through the full text of this book on the web at <http://books.google.com/>



## Über dieses Buch

Dies ist ein digitales Exemplar eines Buches, das seit Generationen in den Regalen der Bibliotheken aufbewahrt wurde, bevor es von Google im Rahmen eines Projekts, mit dem die Bücher dieser Welt online verfügbar gemacht werden sollen, sorgfältig gescannt wurde.

Das Buch hat das Urheberrecht überdauert und kann nun öffentlich zugänglich gemacht werden. Ein öffentlich zugängliches Buch ist ein Buch, das niemals Urheberrechten unterlag oder bei dem die Schutzfrist des Urheberrechts abgelaufen ist. Ob ein Buch öffentlich zugänglich ist, kann von Land zu Land unterschiedlich sein. Öffentlich zugängliche Bücher sind unser Tor zur Vergangenheit und stellen ein geschichtliches, kulturelles und wissenschaftliches Vermögen dar, das häufig nur schwierig zu entdecken ist.

Gebrauchsspuren, Anmerkungen und andere Randbemerkungen, die im Originalband enthalten sind, finden sich auch in dieser Datei – eine Erinnerung an die lange Reise, die das Buch vom Verleger zu einer Bibliothek und weiter zu Ihnen hinter sich gebracht hat.

## Nutzungsrichtlinien


Google ist stolz, mit Bibliotheken in partnerschaftlicher Zusammenarbeit öffentlich zugängliches Material zu digitalisieren und einer breiten Masse zugänglich zu machen. Öffentlich zugängliche Bücher gehören der Öffentlichkeit, und wir sind nur ihre Hüter. Nichtsdestotrotz ist diese Arbeit kostspielig. Um diese Ressource weiterhin zur Verfügung stellen zu können, haben wir Schritte unternommen, um den Missbrauch durch kommerzielle Parteien zu verhindern. Dazu gehören technische Einschränkungen für automatisierte Abfragen.

Wir bitten Sie um Einhaltung folgender Richtlinien:

- + *Nutzung der Dateien zu nichtkommerziellen Zwecken* Wir haben Google Buchsuche für Endanwender konzipiert und möchten, dass Sie diese Dateien nur für persönliche, nichtkommerzielle Zwecke verwenden.
- + *Keine automatisierten Abfragen* Senden Sie keine automatisierten Abfragen irgendwelcher Art an das Google-System. Wenn Sie Recherchen über maschinelle Übersetzung, optische Zeichenerkennung oder andere Bereiche durchführen, in denen der Zugang zu Text in großen Mengen nützlich ist, wenden Sie sich bitte an uns. Wir fördern die Nutzung des öffentlich zugänglichen Materials für diese Zwecke und können Ihnen unter Umständen helfen.
- + *Beibehaltung von Google-Markenelementen* Das "Wasserzeichen" von Google, das Sie in jeder Datei finden, ist wichtig zur Information über dieses Projekt und hilft den Anwendern weiteres Material über Google Buchsuche zu finden. Bitte entfernen Sie das Wasserzeichen nicht.
- + *Bewegen Sie sich innerhalb der Legalität* Unabhängig von Ihrem Verwendungszweck müssen Sie sich Ihrer Verantwortung bewusst sein, sicherzustellen, dass Ihre Nutzung legal ist. Gehen Sie nicht davon aus, dass ein Buch, das nach unserem Dafürhalten für Nutzer in den USA öffentlich zugänglich ist, auch für Nutzer in anderen Ländern öffentlich zugänglich ist. Ob ein Buch noch dem Urheberrecht unterliegt, ist von Land zu Land verschieden. Wir können keine Beratung leisten, ob eine bestimmte Nutzung eines bestimmten Buches gesetzlich zulässig ist. Gehen Sie nicht davon aus, dass das Erscheinen eines Buchs in Google Buchsuche bedeutet, dass es in jeder Form und überall auf der Welt verwendet werden kann. Eine Urheberrechtsverletzung kann schwerwiegende Folgen haben.

## Über Google Buchsuche

Das Ziel von Google besteht darin, die weltweiten Informationen zu organisieren und allgemein nutzbar und zugänglich zu machen. Google Buchsuche hilft Lesern dabei, die Bücher dieser Welt zu entdecken, und unterstützt Autoren und Verleger dabei, neue Zielgruppen zu erreichen. Den gesamten Buchtext können Sie im Internet unter <http://books.google.com> durchsuchen.



518.4  
F897





VORLESUNGEN ÜBER DIE THEORIE  
DER  
AUTOMORPHEN FUNCTIONEN

VON

**ROBERT FRICKE**  
IN BRAUNSCHWEIG

UND

**FELIX KLEIN**  
IN GÖTTINGEN.

---

ERSTER BAND:

DIE GRUPPENTHEORETISCHEN GRUNDLAGEN

MIT 192 IN DEN TEXT GEDRUCKTEN FIGUREN.



LEIPZIG,  
DRUCK UND VERLAG VON B. G. TEUBNER.

1897.

L.

---

ALLE RECHTE,  
EINSCHLIESSLICH DES ÜBERSETZUNGSRECHTS, VORBEHALTEN.

---



Q 60555



## Vorrede.

---

Das Begleitwort, welches ich dem hiermit an die Öffentlichkeit tretenden Werke mitgeben will, soll die Absicht erfüllen, die eigenartige Entstehungsgeschichte dieses Werkes in ausführlicher Weise darzulegen.

Es handelt sich hier um die Einlösung eines Versprechens, welches am Schlusse des zweiten Bandes der „Vorlesungen über die Theorie der elliptischen Modulfunktionen“ gemacht worden ist. In der That wurde ja daselbst in Aussicht genommen, dass sich an die Behandlung der Modulfunktionen eine nach gleichen Principien angelegte Darstellung der Theorie der eindeutigen automorphen Functionen anschliessen sollte. Aber allerdings hat dieser Plan im vorliegenden Bande noch nicht im ganzen Umfange zur Ausführung gelangen können. Vielmehr ist hier nur erst ein erster wichtiger Schritt geschehen: es sind die *gruppentheoretischen Grundlagen der Theorie der eindeutigen automorphen Functionen* zur Entwicklung gebracht.

Um den Anschluss an die „Vorlesungen über die Theorie der elliptischen Modulfunktionen“ möglichst enge zu gestalten, wurde der Titel „Vorlesungen über die Theorie der automorphen Functionen“ gewählt. Aber es handelt sich hier durchaus nicht um eine Vorlesungsausarbeitung im gewöhnlichen Sinne. Vielmehr sind die Quellen, aus deren vereinigter Kraft das vorliegende Werk entstand, weit mannigfaltiger; und wenn ich es hier versuchen will, diese Quellen näher zu bezeichnen, so muss ich vor allem in der Geschichte der modernen Functionentheorie ein wenig zurückgreifen. Lag doch überhaupt den nachfolgenden Darstellungen stets das Bestreben zu Grunde, auch der historischen Seite der vorgetragenen Theorien gerecht zu werden und zumal auf die ursprünglichen Keime und Anfänge der einzelnen Gedankenentwicklungen hinzuweisen.

Wie im engeren Gebiete der Modulfunktionen, so ist es auch hier fast selbstverständlich, dass Riemann's Name allen anderen voranstellen muss. Seine Arbeiten über die  $P$ -Function, über Minimal-

flächen, über die Verteilung der Elektrizität auf Cylindern, über lineare Differentialgleichungen u. s. w.\*) enthalten die Keime und zum Teil auch schon die entwickelte Gestalt einer grossen Menge von Gedanken, welche in der späteren Theorie der automorphen Functionen fundamental wurden. Natürlich erscheinen Riemann's Ansätze in dem vorliegenden Werke überall in moderner Fortentwicklung; und es ist namentlich der bei Riemann noch nicht herrschende *Gruppenbegriff*, welcher hier zu allgemeinsten Geltung gelangt. Dieser Begriff berührt aber in seiner für uns in Betracht kommenden Gestalt mehr nur die „formale“ Seite der zu behandelnden Theorien. Man kann sagen, dass in der geschichtlichen Entwicklung der automorphen Functionen die „Form“ des Gruppenbegriffs in Riemann's Schöpfungen den „Inhalt“ gewann, und zwar einen Inhalt, der die Keime einer reichen Fortentwicklung einschloss.

Eben diese innere Kraft that sich bereits in den ersten für die Theorie der automorphen Functionen wichtigen Trieben kund, welche mehr oder weniger unmittelbar an Riemann ansetzten: ich denke hier vor allem an Schwarz' wertvolle Untersuchungen über die hypergeometrische Reihe. Hier wird u. a. das von Riemann überkommene Princip der Spiegelung in einer seiner wichtigsten Consequenzen weitergeführt, indem nämlich der seitens der Analytiker aufgestellte Begriff der „natürlichen Grenze“ einer analytischen Function vermöge des Spiegelungsprinzips zur geometrischen Evidenz gebracht wurde. Auch Fuchs' grundlegende Arbeiten über lineare Differentialgleichungen sind hier zu nennen. Freilich kommen dieselben mehr nur im engeren Gebiete der automorphen „Functionen“ zur Geltung, während sie mit den gruppentheoretischen Entwicklungen des vorliegenden Bandes nur mittelbar zusammenhängen.

Es würde der nachfolgenden Darstellung selbst nur vorgegriffen werden, falls hier jede Untersuchung genannt werden sollte, die für die Weiterentwicklung der automorphen Functionen von Wert war. Indem ich hier vielmehr nur dem Hauptzuge der Entwicklung folge, will ich nun gleich die Namen der beiden Forscher nennen, welche mit Recht als die eigentlichen Begründer der Theorie der automorphen Functionen gelten: F. Klein und H. Poincaré.

Klein behandelte bei seinen Untersuchungen über Modulfunctionen

---

\*) Den verschiedenen hierauf bezüglichen in den gesammelten Werken Riemann's publicierten Aufsätzen tritt neuerdings eine von Herrn v. Bezold der Göttinger Universitätsbibliothek überwiesene stenographische Nachschrift einer Vorlesung hinzu, welche Riemann im Sommer 1859 über die *hypergeometrische Reihe* gehalten hat; vergl. die Göttinger Nachrichten vom 31. Juli 1897.

zwar nur erst einen Specialfall der allgemeinen automorphen Functionen; aber es gelang, in diesem besonderen Falle eine ausserordentlich weit entwickelte Theorie zu schaffen (wobei ja namentlich die Beziehung zu den elliptischen Functionen fördernd eingriff). Und wenn heute von der Höhe einer entwickelten Theorie der automorphen Functionen aus der im Gebiete der Modulfunctionen liegende Ausgangspunkt ein verhältnismässig weit entfernter scheint, so darf man doch nicht vergessen, dass zahlreiche Grundbegriffe der Theorie der Modulfunctionen, vor allem derjenige des „Fundamentbereichs“ einer Function, unmittelbar ihre Gültigkeit für die allgemeine Theorie der automorphen Functionen bewahrten. Die grosse Tragweite dieses Begriffes des „Fundamentbereichs“, der uns im vorliegenden Bande nur erst von seiner einen Seite, nämlich als „Discontinuitätsbereich einer Gruppe“, entgegentritt, wird im vollen Umfange erst im folgenden Bande deutlich werden; er wird uns daselbst zum unmittelbaren Fundament für den Existenzbeweis der zu einer Gruppe gehörenden automorphen Functionen werden.

Bei der Begründung der allgemeinen Theorie ging Klein den steileren Weg, indem er Riemann'schen Traditionen folgend von der functionentheoretischen Seite sogleich eine sehr allgemeine Auffassung der Theorie zu gestalten unternahm. Demgegenüber gelangte Poincaré, durch arithmetische Schulung geleitet, auf einen mehr inductiven Weg, welcher den Blick auf concrete Einzelfälle lenkte; doch nahm derselbe schnell die übrigen, mehr functionentheoretischen Gedankengänge mit auf. So entstanden jene mit Recht bewunderten Arbeiten Poincaré's in den ersten Bänden der *Acta mathematica*, welche ein beredtes Zeugnis von der Kraft der Intuition und der Erfindungsgabe ihres Verfassers ablegen.

Seit Mitte der achtziger Jahre scheint in Frankreich die Triebkraft zur Weiterentwicklung der automorphen Functionen erlahmt; denn was von Poincaré selbst und einigen seiner Schüler in dieser Hinsicht noch veröffentlicht wurde, war theils nicht neu, theils blieb es ohne abschliessende Resultate.

Demgegenüber fasste Klein den weitreichenden Plan einer Veröffentlichung grossen Stiles, welche in einem mehrbändigen Werke die regulären Körper, die Modulfunctionen und die automorphen Functionen behandeln sollte. Ich brauche ja hier nicht zu wiederholen, was über die Weiterentwicklung dieses Planes in den Vorreden zu den Vorlesungen über das Ikosaeder, sowie zu denjenigen über Modulfunctionen gesagt wurde. Nur was das vorliegende Werk über die den automorphen Functionen zu Grunde liegenden Gruppen unmittelbar angeht, muss hier hervorgehoben werden.

Es lag zunächst das Bestreben vor, durch eine Reihe akademischer Vorlesungen den gefassten Publicationsplan zu fördern und vorzubereiten. In dieser Hinsicht sind die von Klein in den Jahren 1889—97 autographisch herausgegebenen Vorlesungen\*), welche alle mit der Theorie der automorphen Functionen mehr oder minder in Beziehung stehen, sowie die Vorlesungen des Unterzeichneten über die Theorie der automorphen Functionen im Wintersemester 1892/93 und Sommersemester 1893 zu nennen.

Aber allerdings kann von einer directen Einwirkung auf die nachfolgende Darstellung auch nur bei den Vorlesungen Klein's über Nicht-euklidische Geometrie sowie meinen eigenen Vorlesungen gesprochen werden. Erstere Vorlesungen habe ich vielfach bei der Abfassung des einleitenden Kapitels benutzt, welches die projectiven Maassbestimmungen behandelt. In meinen Vorlesungen über automorphe Functionen ist der allgemeine Begriff des Normalpolygons zum ersten Male entwickelt, auf den ich sogleich nochmals zurückkomme. Klein's Vorlesungen über Differentialgleichungen, Riemann'sche Flächen u. s. w. berühren die gruppentheoretischen Gegenstände des vorliegenden Bandes nur nebenher, sollen jedoch bei den functionentheoretischen Entwicklungen des folgenden Bandes unmittelbarer zur Geltung kommen.

In der That hatte ich ja schon am Anfang zu betonen, dass es sich hier nicht um die Ausarbeitung einer wirklich gehaltenen Vorlesung handelt. Vielmehr musste ich, als ich vor etwa vier Jahren an den Plan heranging, eine Theorie der automorphen Functionen zu verfassen, die gesamte mir zugängliche Überlieferung zusammenfassen, um hierauf meinen Plan zu gründen.

Gleich hier will ich voller Dankbarkeit hervorheben, wie viel mir bei Schaffung dieses Werkes die wirksame Unterstützung meines hochgeehrten Lehrers und lieben Freundes F. Klein wert gewesen ist. War es ursprünglich seine bewährte Führung, die mir vor vielen Jahren diese aussichtsreichen Gebiete der modernen Mathematik erschloss, war es andererseits Klein's eigener Publicationsplan, den ich zu dem meinigen machen durfte, so habe ich auch nun bei der Durchführung dieses Planes nicht allein gestanden. Durch seine nie ermüdende Kritik bin ich bei meinen Dispositionen, Ausarbeitungen, sowie bei der Correctur der Druckbogen stets wesentlich gefördert;

---

\*) Es sind dies der Reihe nach: Nichteuklidische Geometrie I, II 1889—90; lineare Differentialgleichungen I, II 1890—91; Riemann'sche Flächen I, II 1891—92; Höhere Geometrie I, II 1892—93; hypergeometrische Function 1893—94; lineare Differentialgleichungen 2. Ordnung 1894; Zahlentheorie I, II 1895—96; vergl. die Referate von Klein in den Bdn. 45, 46 und 48 der *Mathem. Annalen*.

und es ist mir eine besondere Beruhigung, dass Klein durch den Titel des Werkes die Mitverantwortung für die Correctheit der vielfach so schwierigen Gegenstände der nachfolgenden Darstellung trägt. Geradezu umgestaltend hat Klein's Einfluss im einleitenden Kapitel gewirkt; es handelt sich daselbst um Auffassungen der projectiven Geometrie, welche mir weniger geläufig waren, und ich erkenne hier dankbar an, dass ich die reife Abrundung dieses Kapitels von mir allein aus nicht hätte gewinnen können.

Man wolle es entschuldigen, wenn ich nun gerne auch bei denjenigen Teilen meines Werkes verweile, in welchen die eigene Thätigkeit die Fortentwicklung der Theorie der automorphen Functionen in wesentlichem Grade gefördert hat. Ich denke hierbei zunächst an meine arithmetischen Untersuchungen, welche einen grossen Teil des dritten Abschnitts füllen. Dann aber ist es insbesondere der Inhalt der beiden ersten Kapitel des zweiten Abschnitts, welchen ich, soweit er die Hauptkreisgruppen betrifft, für mich in Anspruch nehmen darf. Die Begriffe des Normalpolygons, des natürlichen Discontinuitätsbereichs, die ausführliche Theorie der kanonischen Bereiche und die Transformations- und Invariantentheorie der Hauptkreisgruppen liefern die Hauptgesichtspunkte, um welche sich der Stoff gruppiert. Noch vor drei Jahren habe ich nicht hoffen dürfen, dass es möglich war, diesen nunmehr centralen Teil des Werkes zu schaffen, welcher uns fortan ein Recht giebt, von einer „Theorie“ der Hauptkreisgruppen zu sprechen.

Übrigens will ich auch dieses hervorheben, dass der Verfasser eines zusammenhängenden Werkes über einen mathematischen Gegenstand selbst an solchen Stellen, welche durch vorangegangene Abhandlungen oder Vorlesungen bereits gegründet erscheinen, erfahrungsmässig aufs vielfältigste Gelegenheit hat, Begriffe zu vervollkommen, Lücken auszufüllen, Irrtümer zu verbessern. Zeigen doch nur zu leicht die Abhandlungen über einen im vollen Flusse der Entwicklung stehenden Forschungsgegenstand die Spuren des Vorläufigen und des Unfertigen; und sind doch Vorlesungen, wenn anders sie als solche wirksam und anregend sein sollen, nur selten mit der in alle Einzelheiten des Stoffes eindringenden Vollständigkeit eines Lehrbuchs auszustatten. —

Der geehrten Verlagshandlung danke ich angelegentlichst für die vorzügliche Ausstattung, welche sie in Bezug auf Text und Figuren dem Werke hat angedeihen lassen. Das beständig bereitwillige Entgegenkommen der Herren Verleger verpflichtet mich um so mehr, als der Druck bereits frühzeitig begonnen hat (Ostern 1895) und durch zwei länger dauernde Pausen hat unterbrochen werden müssen.

Die Fortsetzung dieses Werkes soll der functionentheoretischen Durchführung der Theorie gewidmet werden. Die Erfahrung muss lehren, ob es gelingen will, die Theorie der analytischen Bildungsgesetze der automorphen Functionen aus dem gegenwärtigen und wohl zweifellos unvollkommenen Stadium der Entwicklung hinauszuführen, oder ob hier die Beschränkung darauf geboten erscheint, den überkommenen Stoff logisch zu gliedern, zu sichten und vielleicht in Einzelheiten zu vervollkommen. Jedenfalls aber wollte ich schon hier hervorheben, dass in letzterer Hinsicht die mit bewunderenswerter Gründlichkeit und Schärfe durchgeführten Untersuchungen des unvergesslichen Ernst Ritter eine wertvolle Vorarbeit für den folgenden Band dieses Werkes liefern.

Braunschweig, den 30. Juni 1897.

Robert Fricke.

# Inhalts-Verzeichnis.

Vorbemerkungen . . . . .	Seite 1
--------------------------	------------

## Einleitung.

### Entwicklungen über projective Maassbestimmungen.

§ 1. Die projectiven Maassbestimmungen in der Ebene und deren Artheilung	3
§ 2. Die zur Maassbestimmung gehörenden Bewegungen und Umlegungen der Ebene. Die Variable $\xi$ im parabolischen Falle . . . . .	7
§ 3. Die Collineationen des Kegelschnitts $z_1 z_3 - z_2^2 = 0$ in sich. Verhalten des zugehörigen $\xi$ . . . . .	12
§ 4. Die Gruppe der Bewegungen und Umlegungen im hyperbolischen und elliptischen Falle . . . . .	15
§ 5. Allgemeine Definition der $\xi$ -Werte für die Punkte der projectiven Ebene	20
§ 6. Die $\xi$ -Werte in der hyperbolischen Ebene. Die $\xi$ -Halbebene und $\xi$ -Halbkugel . . . . .	22
§ 7. Die hyperbolische Maassbestimmung in der $\xi$ -Halbebene und auf der $\xi$ -Halbkugel . . . . .	26
§ 8. Über Flächen von constantem negativen Krümmungsmaass . . . . .	30
§ 9. Figuren für die Bewegungen der projectiven Ebene in sich . . . . .	32
§ 10. Die elliptische Ebene und die $\xi$ -Ebene bez. $\xi$ -Kugel . . . . .	36
§ 11. Die elliptische Maassbestimmung auf der $\xi$ -Ebene und $\xi$ -Kugel . . . . .	41
§ 12. Die hyperbolische Maassbestimmung im Raume und die zugehörigen Bewegungen . . . . .	44
§ 13. Die Kreisverwandtschaften und die hyperbolische Geometrie. Die Rotationsgruppen im hyperbolischen Raume . . . . .	49
§ 14. Beziehung des hyperbolischen Raumes auf den $\xi$ -Halbraum . . . . .	53
§ 15. Schlussbemerkungen zur Einleitung . . . . .	57

## Erster Abschnitt.

### Grundlagen für die Theorie der discontinuierlichen Gruppen linearer Substitutionen einer Variablen.

#### Erstes Kapitel.

##### Die Discontinuität der Gruppen mit Erläuterungen an einfachen Beispielen.

§ 1. Unterscheidung continuierlicher und discontinuierlicher Substitutionsgruppen . . . . .	60
---	----

	Seite
§ 2. Unterscheidung eigentlich und uneigentlich discontinuierlicher Substitutionsgruppen . . . . .	62
§ 3. Recapitulation und Ergänzung betreffend cyclische Gruppen . . . . .	65
§ 4. Die Gruppen der regulären Körper und die regulären Einteilungen der elliptischen Ebene . . . . .	69
§ 5. Die Modulteilung in der $\xi$ -Ebene und in der hyperbolischen Ebene. . . . .	74
§ 6. Einführung und Erweiterung der Picard'schen Gruppe . . . . .	76
§ 7. Die zur Picard'schen Gruppe gehörende tetraedrische Einteilung des $\xi$ -Halbraumes . . . . .	79
§ 8. Der Discontinuitätsbereich und die Erzeugung der Picard'schen Gruppe . . . . .	83
§ 9. Über Untergruppen der Picard'schen Gruppe. Historisches. . . . .	87

### Zweites Kapitel.

#### Die Gruppen ohne infinitesimale Substitutionen und ihre normalen Discontinuitätsbereiche.

§ 1. Der Begriff der infinitesimalen Substitutionen . . . . .	94
§ 2. Die eigentliche Discontinuität der Gruppen ohne infinitesimale Substitutionen. . . . .	98
§ 3. Die Begriffe der Polygon- und der Polyedergruppen . . . . .	102
§ 4. Einführung der normalen Discontinuitätsbereiche bei Rotationsgruppen . . . . .	106
§ 5. Von den Ecken und Kanten der Normalpolygone bei Rotationsgruppen. Erster Teil: Die Ecken im Ellipseninnern . . . . .	110
§ 6. Fortsetzung: Die Ecken auf und ausserhalb der Ellipse . . . . .	114
§ 7. Die Normalpolyeder im hyperbolischen Raume und deren Gestaltung im Kugellinnern . . . . .	120
§ 8. Die Normalpolyeder auf und ausserhalb der Kugel . . . . .	123
§ 9. Das Verhalten der Polyongruppen auf der Kugeloberfläche. Erster Teil: Allgemeines . . . . .	126
§ 10. Fortsetzung: Specielle Betrachtung der Gruppen mit Grenzcurven . . . . .	131
§ 11. Die Normalbereiche der Gruppen zweiter Art. . . . .	137
§ 12. Die Normalbereiche in der $\xi$ -Ebene und im $\xi$ -Raum. Historisches. . . . .	140

### Drittes Kapitel.

#### Weitere Ansätze zur geometrischen Theorie der eigentlich discontinuierlichen Gruppen.

§ 1. Die erlaubte Abänderung der Discontinuitätsbereiche, insbesondere bei Gruppen mit Hauptkreis . . . . .	146
§ 2. Fortsetzung: Die erlaubte Abänderung bei Polyedergruppen, sowie Polyongruppen ohne Hauptkreis . . . . .	149
§ 3. Definition der Gruppen ohne infinitesimale Substitutionen durch Discontinuitätsbereiche. Durchführung im Hauptkreisfalle . . . . .	154
§ 4. Fortsetzung: Definition der Polyedergruppen durch Discontinuitätsbereiche . . . . .	157
§ 5. Fortsetzung: Allgemeine Definition der Polyongruppen durch Discontinuitätsbereiche . . . . .	159
§ 6. Classification der Gruppen ohne infinitesimale Substitutionen nach der Gestalt der Discontinuitätsbereiche und regulären Einteilungen . . . . .	164



	Seite
§ 7. Die Erzeugung der Gruppen und die für die Erzeugenden gültigen Relationen . . . . .	168
§ 8. Fortsetzung: Die Erzeugenden und ihre Relationen bei Polyedergruppen sowie bei beliebigen Polyongruppen . . . . .	172
§ 9. Herstellung geschlossener Flächen aus den Discontinuitätsbereichen der Polyongruppen . . . . .	177
§ 10. Die kanonischen Discontinuitätsbereiche der Polyongruppen . . . . .	182
§ 11. Von der Composition der Polyongruppen . . . . .	190
§ 12. Einführung der homogenen Substitutionen und Gruppen . . . . .	194
§ 13. Die isomorphe Spaltbarkeit bei Polyongruppen ohne secundäre Relationen. . . . .	197
§ 14. Die homogene Gestalt der primären Relation zwischen den $V_i, V_{a_k}, V_{b_k}$	202

Zweiter Abschnitt.

**Durchführung der geometrischen Theorie der Polyongruppen  
aus  $\xi$ -Substitutionen.**

Erstes Kapitel.

**Behandlung der Rotationsgruppen auf Grundlage der normalen  
Discontinuitätsbereiche.**

§ 1. Erledigung der elliptischen Rotationsgruppen . . . . .	211
§ 2. Die Normalsechsecke der parabolischen Rotationsgruppen . . . . .	214
§ 3. Beziehung der Normalsechsecke der parabolischen Rotationsgruppen zur Reduction der binären quadratischen Formen . . . . .	217
§ 4. Die parabolischen Rotationsgruppen mit elliptischen Substitutionen . . . . .	223
§ 5. Die parabolischen Rotationsgruppen zweiter Art . . . . .	224
§ 6. Fortsetzung: Die parabolischen Rotationsgruppen zweiter Art mit elliptischen Substitutionen . . . . .	228
§ 7. Die Nichtrotationsgruppen mit zwei Grenzpunkten . . . . .	234
§ 8. Die Gruppen zweiter Art mit zwei Grenzpunkten . . . . .	238
§ 9. Einführung der Normalpolygone für hyperbolische Rotationsgruppen . . . . .	241
§ 10. Untersuchung über die zufälligen Ecken der Normalpolygone . . . . .	245
§ 11. Die zu den Substitutionen $V, V', V''$ der zufälligen Ecken gehörenden Curven $C_s$ . . . . .	251
§ 12. Weiteres über die Curven $C_s$ der Tripel $V, V', V''$ . . . . .	255
§ 13. Die zu den festen Polygonecken gehörenden Bereiche $Q$ . Der Reciprocitätssatz der Normalpolygone . . . . .	258
§ 14. Der Gattungsbegriff und die Typeneinteilung der Normalpolygone . . . . .	261
§ 15. Vom Vorkommen der Specialtypen bei der Gattung $(p, n)$ . . . . .	266
§ 16. Veränderung der Normalpolygone bei Monodromie der Centren $U_s$ . . . . .	270
§ 17. Die natürlichen Discontinuitätsbereiche der hyperbolischen Rotationsgruppen . . . . .	275

## Zweites Kapitel.

## Die kanonischen Polygone und die Moduln der hyperbolischen Rotationsgruppen.

	Seite
§ 1. Einleitendes. Die kanonischen Polygone der Gattung $(0, 3)$ . . . . .	285
§ 2. Die kanonischen Polygone der Gattung $(1, 1)$ als geradlinige Vierecke	288
§ 3. Allgemeine Gestalt der kanonischen Polygone der Gattung $(1, 1)$ . . .	294
§ 4. Die Doppel- $n$ -ecke der Gattung $(0, n)$ und deren Transformation. . .	299
§ 5. Umwandlung der Doppel- $n$ -ecke in kanonische Polygone der Gattung $(0, n)$ . . . . .	305
§ 6. Die kanonischen Polygone beliebiger Gattung $(p, n)$ . . . . .	310
§ 7. Fortschaffung convexer Winkel am geradlinigen Polygone $(p, n)$ . . .	316
§ 8. Transformationstheorie der Polygone beliebiger Gattung $(p, n)$ . . . .	320
§ 9. Fortsetzung: Die Elementartransformationen 3 <sup>ter</sup> und 4 <sup>ter</sup> Art . . . . .	327
§ 10. Die Invarianten der Substitutionenpaare $V_1, V_2$ . . . . .	335
§ 11. Die Moduln $j_1, j_2, j_3$ der kanonischen Polygone $(0, 3)$ . . . . .	341
§ 12. System der charakteristischen Bedingungen für die Moduln der Gattung $(0, 3)$ . Mannigfaltigkeit aller Gruppen $(0, 3)$ . . . . .	347
§ 13. Die Moduln und ihre charakteristischen Bedingungen bei der Gattung $(1, 1)$ . Mannigfaltigkeit der Gruppen $(1, 1)$ . . . . .	354
§ 14. Einführung der Moduln der Gattung $(0, n)$ . Compositions betrachtungen	361
§ 15. Adjunction von $j_{123}, j_{234}, \dots$ Relationen für die Moduln $(0, n)$ . . .	365
§ 16. Weitere Bedingungen für die Moduln der Gattung $(0, n)$ . . . . .	370
§ 17. Das volle System der charakteristischen Bedingungen für die Moduln der Gattung $(0, n)$ . . . . .	377
§ 18. Mannigfaltigkeit aller Gruppenfamilien der Gattung $(0, n)$ . . . . .	383
§ 19. Die charakteristischen Bedingungen und die Mannigfaltigkeit aller Gruppen $(p, n)$ . . . . .	385
§ 20. Die Transformationen der Modulsysteme und die Modulgruppen der einzelnen Gattungen $(p, n)$ . . . . .	389
§ 21. Die Modultransformationen der Gattungen $(0, 4)$ und $(1, 1)$ . . . . .	394

## Drittes Kapitel.

## Betrachtung der Kreisbogenvierecke ohne Hauptkreis und Bemerkungen über sonstige Nichtrotationsgruppen.

§ 1. Geometrische Ableitung der sieben Typen der Kreisbogenvierecke. . .	399
§ 2. Die Invarianten $\sigma_{ik}$ der Kreisbogenvierecke . . . . .	405
§ 3. Die Grenzcurve beim Viereck des ersten Typus mit vier Winkeln null. Vorbereitendes . . . . .	411
§ 4. Approximative Constructionen der Grenzcurve . . . . .	415
§ 5. Die 4 Punktarten auf der Grenzcurve. Die parabolischen Punkte derselben	418
§ 6. Fortsetzung: Die hyperbolischen und loxodromischen Punkte der Grenzcurve	424
§ 7. Die Vierecknetze des zweiten bis sechsten Typus . . . . .	428
§ 8. Weitere Beispiele von Nichtrotationsgruppen erster und zweiter Art .	436

Dritter Abschnitt.

Über arithmetische Definitionsweisen eigentlich discontinuierlicher Gruppen aus  $\xi$ -Substitutionen.

Erstes Kapitel.

Die Rotationsuntergruppen innerhalb der Picard'schen Gruppe und die zugehörigen binären quadratischen Formen.

	Seite
§ 1. Die Gauss'schen Formen und die Modulgruppe . . . . .	448
§ 2. Einführung der Dirichlet'schen und Hermite'schen quadratischen Formen	450
§ 3. Geometrische Deutung der Dirichlet'schen und Hermite'schen Formen.	454
§ 4. Behandlung des Äquivalenzproblems bei den definiten Hermite'schen Formen . . . . .	456
§ 5. Reductionstheorie der Dirichlet'schen Formen . . . . .	459
§ 6. Die Transformationen der Dirichlet'schen Formen in sich . . . . .	464
§ 7. Reductionstheorie der indefiniten Hermite'schen Formen . . . . .	467
§ 8. Die reproducierenden Gruppen der indefiniten Hermite'schen Formen .	471
§ 9. Die reproducierenden Gruppen der zur Determinante $D = 5$ gehörenden Hermite'schen Formen . . . . .	477
§ 10. Die reproducierenden Gruppen der zur Determinante $D = 7$ gehörenden Hermite'schen Formen . . . . .	484
§ 11. Theorie der Gauss'schen Formen in projectiv-geometrischer Gestalt . .	491
§ 12. Die projective Gestalt der Picard'schen Gruppe . . . . .	494
§ 13. Theorie der Hermite'schen und Dirichlet'schen Formen in projectiv-geometrischer Gestalt . . . . .	497

Zweites Kapitel.

Von den reproducierenden Gruppen ternärer und quaternärer quadratischer Formen.

§ 1. Ansatz der zu untersuchenden Gruppen und eigentliche Discontinuität derselben . . . . .	502
§ 2. Äquivalenz und Commensurabilität der reproducierenden Gruppen $\Gamma_f$ und $\Gamma_F$ ternärer und quaternärer quadratischer Formen . . . . .	504
§ 3. Existenzbeweis der reproducierenden Gruppen der ternären Formen $f(x_i)$ beider Arten. . . . .	508
§ 4. Existenzbeweis der reproducierenden Gruppen der quaternären Formen $F(x_i)$ . . . . .	513
§ 5. Vom Vorkommen elliptischer und parabolischer Substitutionen in den Gruppen $\Gamma_f$ und $\Gamma_F$ . . . . .	517
§ 6. Historische Bemerkungen über ternäre und quaternäre Formen. . . .	519
§ 7. Bericht über Selling's Behandlung der ternären quadratischen Formen	525
§ 8. Arithmetische Bildungsgesetze der $\xi$ -Gruppen $\Gamma_f$ der indefiniten Formen $f(x_i)$ . . . . .	533
§ 9. Neue Constructionsmethode des Discontinuitätsbereichs der einzelnen Hauptkreisgruppe $\Gamma_f$ . . . . .	539
§ 10. Beispiele reproducierender Gruppen reeller Formen $f(x_i)$ . . . . .	546
§ 11. Fortsetzung: Gegen die Modulgruppe incommensurable Gruppen $[p, q, r]$	554

	Seite
§ 12. Arithmetisches Bildungsgesetz der $\xi$ -Gruppen $\Gamma_f$ bei complexen ternären Formen $f(x_i)$ . . . . .	565
§ 13. Beispiele von reproducierenden Polyedergruppen $\Gamma_f$ . . . . .	569
§ 14. Über arithmetische Bildungsgesetze bei den reproducierenden Gruppen quaternärer Formen $F(x_i)$ . . . . .	577
§ 15. Beispiel einer reproducierenden Gruppe $\Gamma_F$ . . . . .	582

### Drittes Kapitel.

#### Über eine specielle Art von Hauptkreis- und Polyedergruppen mit ganzen algebraischen Substitutionscoefficienten.

§ 1. Definition der Gruppen $[p, q, r]$ bei beliebigem Zahlkörper $\Omega$ . . . . .	586
§ 2. Verschiedene Erweiterungen der Gruppen $[p, q, r]$ . . . . .	588
§ 3. Hilfsätze aus der Theorie der Einheiten . . . . .	593
§ 4. Die Discontinuität der Gruppen $[p, q, r]$ mit reellen Substitutionscoefficienten . . . . .	597
§ 5. Die Discontinuität der Gruppen $[p, q, r]$ mit complexen Substitutionscoefficienten . . . . .	603
§ 6. Ansatz der zu behandelnden Hauptkreisgruppen des Charakters $(0, 3)$ . . . . .	606
§ 7. Discussion der drei Bedingungen der eigentlichen Discontinuität . . . . .	609
§ 8. Die zu den ausgesonderten Signaturen $(0, 3; 2, l_2, l_3)$ gehörenden Gruppen $[p, q, r]$ . . . . .	611
§ 9. Beweis der Identität der ausgesonderten Gruppen $(0, 3; 2, l_2, l_3)$ mit den arithmetisch definierten Gruppen $[p, q, r]$ . . . . .	616
§ 10. Ansatz der zu behandelnden Hauptkreisgruppen des Charakters $(1, 1)$ . . . . .	621
§ 11. Die Gruppen $(1, 1; l)$ für $l = 4, 5, 6$ mit quadratischen Zahlkörpern $\Omega$ . . . . .	624
§ 12. Die Gruppen $(1, 1; 2)$ und $(1, 1; 3)$ mit quadratischen Zahlkörpern $\Omega$ . . . . .	628

## Erster Band.

### Die discontinuierlichen Gruppen linearer Substitutionen einer Veränderlichen.

Unter den Hilfstheorien, welche die neueste Functionenlehre für ihre Zwecke verwertet, steht die in fast allen Teilen der höheren Mathematik sich mehr und mehr Geltung verschaffende Gruppentheorie im Vordergrund. Es erweisen sich namentlich gewisse functionentheoretische Ideenbildungen, die in ihrem ersten Ursprung auf Riemann zurückgehen und deren Weiterentwicklung eine Hauptaufgabe des vorliegenden Werkes ist, den gruppentheoretischen Methoden leicht zugänglich. Bei dieser Sachlage wird es nicht überraschen, wenn der erste Band der Vorlesungen über die sogen. automorphen Functionen einzig den gruppentheoretischen Fundamenten der künftigen Untersuchungen gewidmet ist. Es erschien diese Einteilung um so mehr rätlich, als sich die *Lehre von den discontinuierlichen Gruppen linearer Substitutionen einer Veränderlichen*, welche wir hier zu entwickeln haben, in neuester Zeit mehr und mehr zu einer besonderen Disciplin herangebildet hat, die namentlich auch durch ihre innigen Beziehungen zur Geometrie und Zahlentheorie ein selbständiges Interesse für sich in Anspruch nimmt. Dabei würde an sich die Inbetrachtung auch mehrerer Veränderlicher natürlich sein; jedoch beschränken wir uns auf den Fall einer Veränderlichen im Hinblick auf die beabsichtigten functionentheoretischen Anwendungen.

Die nachfolgende Darstellung ist durch die „*Vorlesungen über das Ikosaeder*“ sowie namentlich durch die „*Vorlesungen über die Theorie der elliptischen Modulfunctionen*“\*) aufs mannigfachste vorbereitet und setzt ihrerseits zumeist die Bekanntschaft mit den grundlegenden Teilen dieser Werke beim Leser voraus. Auch historisch hat sich die Theorie der automorphen Functionen aus derjenigen der regulären Körper und

\*) Die genannten Werke sind im folgenden citiert als „Ikos.“ bez. „M.“ I und „M.“ II unter Angabe der Seitenzahl.

der Modulfunctionen entwickelt\*). Wenigstens ist dieses der Weg, den seinerzeit Klein unter Einfluss einmal der bekannten Arbeiten von Schwarz, andererseits der beginnenden Publicationen Poincaré's eingeschlagen hat. Wenn Poincaré daneben auch andere Momente heranzieht, nämlich die arithmetischen Methoden von Hermite u. a., von denen weiter unten ausführlich die Rede sein wird, und die functionentheoretischen Fragestellungen von Fuchs betreffend eindeutige Umkehr der Lösungen linearer Differentialgleichungen 2<sup>ter</sup> Ordnung, so gehen eben diese Ansätze ihrerseits doch wieder genau auf dieselben Gedankenkreise zurück, aus denen die Theorien der regulären Körper und der elliptischen Modulfunctionen erwachsen sind.

Bei den gruppentheoretischen Untersuchungen des ersten Bandes haben wir häufig Gebrauch von projectiven Maassbestimmungen in der Ebene und im Raume zu machen. Diese Maassbestimmungen hätten auch schon in der Theorie der Modulfunctionen verwertet werden können, und sie werden hier zu einem notwendigen Hilfsmittel der Untersuchung. Es sei erlaubt, einige auf diesen Gegenstand abzielende Entwicklungen als eine besondere Einleitung hier vorauszusenden.

---

\*) Man sehe hierzu die Darstellung am Abschluss des ersten Bandes von „M“.

## Einleitung.

### Entwicklungen über projective Maassbestimmungen.

#### § 1. Die projectiven Maassbestimmungen in der Ebene und deren Artheilung.

Zur Begründung der in Aussicht genommenen Maassbestimmungen in der Ebene wählen wir ein System homogener Punktcoordinaten  $z_1, z_2, z_3$  aus und nennen die zugehörigen Liniencoordinaten  $w_1, w_2, w_3$ . Es werde alsdann ein Gebilde zweiten Grades in Punktcoordinaten symbolisch durch  $f_{zz} = 0$  oder explicite durch:

$$(1) \quad f_{zz} = \sum_{i,k} a_{ik} z_i z_k = 0, \quad i, k = 1, 2, 3$$

gegeben, wobei die  $a_{ik}$  reelle Coefficienten sein sollen. Die hiermit festgelegte Curve zweiten Grades wird der Maassbestimmung in gleich zu bezeichnender Weise als „*absolutes Gebilde*“ zu Grunde gelegt. Auch die Gleichung des absoluten Gebildes in Liniencoordinaten:

$$(2) \quad \varphi_{ww} = \sum_{i,k} \alpha_{ik} w_i w_k = 0, \quad i, k = 1, 2, 3$$

kommt sogleich zur Verwendung.

Sind nun in der Ebene zwei Punkte der Coordinaten  $z_i = x_i$  und  $z_i = y_i$  gegeben, so soll definiert werden, was unter Entfernung dieser beiden Punkte im Sinne der neuen Maassbestimmung zu verstehen ist. Wir verbinden zunächst diese beiden Punkte durch eine Gerade und haben als Coordinaten der Punkte dieser Geraden  $z_i = \lambda x_i + \mu y_i$ , unter  $\lambda : \mu$  einen Parameter verstanden. Zwei unter diesen letzteren Punkten gehören dem absoluten Gebilde (1) an, und die zugehörigen Werte  $\lambda : \mu$  des Parameters berechnen sich bekanntlich aus:

$$(3) \quad \lambda^2 f_{xx} + 2\lambda\mu f_{xy} + \mu^2 f_{yy} = 0,$$

wo  $f_{xy}$  durch Polarisation aus  $f_{xx}$  entsteht. Diese beiden Punkte werden mit den beiden gegebenen Punkten  $x_i, y_i$  ein Quadrupel bilden, dessen sogleich näher anzugebendes Doppelverhältnis durch  $D_{xy}$  bezeichnet

sein mag. Unabhängig von der Bedeutung, welche die Bezeichnung „Entfernung der Punkte  $x, y$ “ im gewöhnlichen Sinne bereits besitzt, wollen wir jetzt als „Entfernung  $E(x, y)$  zweier Punkte  $x_i$  und  $y_i$  im Sinne der zu bildenden projectiven Maassbestimmung“ folgendes festsetzen:  $E(x, y)$  sei definiert als Logarithmus des Doppelverhältnisses  $D_{xy}$ , multipliciert mit einer festgewählten constanten Zahl  $k$ :

$$(4) \quad E(x, y) = k \log D_{xy}.$$

Dualistisch entsprechend gestaltet sich die Definition des „Winkels“  $W(u, v)$  zwischen zwei Geraden der Coordinaten  $w_i = u_i$  und  $w_i = v_i$ :

$$(5) \quad W(u, v) = \kappa \log D_{uv},$$

unter  $\kappa$  wieder eine festgewählte Constante verstanden. Zur Bildung von  $D_{uv}$  hat man durch den Schnittpunkt der Geraden  $u_i$  und  $v_i$  die Tangenten an das absolute Gebilde zu legen, wobei alsdann  $D_{uv}$  das Doppelverhältnis dieser vier Geraden durch einen Punkt ist. Die besondere Auswahl der Constanten  $k$  und  $\kappa$  bedeutet Auswahl der Maass-einheit für die Längen- bez. Winkelmessung. Auf den geometrischen Sinn der getroffenen Festsetzungen kann hier nicht ausführlich eingegangen werden; wegen eingehender Monographien vergl. man die Nachweise am Schlusse des Paragraphen.

Durch Auflösung der Gleichung (3) kann man  $E(x, y)$  explicite durch die Gleichung des absoluten Gebildes ausdrücken. Man wähle die Doppelverhältnisse unter den jedesmal vorliegenden zwei Möglichkeiten so aus, dass die Entfernung durch:

$$(6) \quad E(x, y) = k \log \frac{f_{xy} + \sqrt{f_{xy}^2 - f_{xx}f_{yy}}}{f_{xy} - \sqrt{f_{xy}^2 - f_{xx}f_{yy}}},$$

der Winkel aber durch:

$$(7) \quad W(u, v) = \kappa \log \frac{\varphi_{uv} + \sqrt{\varphi_{uv}^2 - \varphi_{uu}\varphi_{vv}}}{\varphi_{uv} - \sqrt{\varphi_{uv}^2 - \varphi_{uu}\varphi_{vv}}}$$

gegeben wird. Die Auswahl der beiden andern Ausdrücke für die Doppelverhältnisse würde nur einen Zeichenwechsel von  $E$  und  $W$  im Gefolge haben.

Unter den Eigenschaften der Ausdrücke  $E(x, y)$  und  $W(u, v)$  sei hier das Gesetz der Addierbarkeit sowohl für Strecken wie für Winkel genannt. Sind z. B. drei Punkte einer Geraden durch ihre Coordinaten  $x_i, y_i, z_i$  gegeben, so gilt die Gleichung:

$$E(x, z) = E(x, y) + E(y, z),$$

wie aus den Eigenschaften der Doppelverhältnisse mit Rücksicht auf



das Bildungsgesetz der Formeln (6) leicht folgt;  $E$  und  $W$  wurden eben deshalb mit *Logarithmen* von Doppelverhältnissen proportional gesetzt, um diesem Gesetz der Addierbarkeit der Strecken zu genügen. Übrigens heisst die begründete Maassbestimmung eine *projective*, weil die getroffenen Festsetzungen der Methode nach der projectiven Geometrie angehören.

Die Punkte des absoluten Gebildes selbst spielen die Rolle der *unendlich fernen Elemente*, und je nach der Natur dieses Gebildes hat man verschiedene Arten von projectiven Maassbestimmungen in der Ebene; wir unterscheiden die folgenden Arten:

1) Die *hyperbolische* Maassbestimmung, der ein *einteiliger*\*) (nicht-zerfallender) Kegelschnitt als absolutes Gebilde zu Grunde liegt. Wir denken denselben in der Coordinatenebene zweckmässiger Weise als *Ellipse* gezeichnet, was ja bei der projectiven Natur der Maassbestimmung keine Einschränkung ist. Unsere Betrachtungen erstrecken sich zumeist nur auf das *Innere* der Ellipse, und wir werden die Bezeichnung „hyperbolische Ebene“ späterhin geradezu als synonym mit dem Ellipseninneren gebrauchen.

2) Die *elliptische* Maassbestimmung, welcher ein *nullteiliger* Kegelschnitt zu Grunde liegt, d. h. ein Kegelschnitt mit reeller Gleichung aber ohne reellen Punkt. Eine Einteilung der (reellen) Ebene in verschiedenartige Bereiche tritt hier nicht ein.

3) Die *parabolische* Maassbestimmung, welche vorliegt, falls  $\varphi_{wv} = 0$  ein *imaginäres Punktepaar* darstellt;  $f_{z,z} = 0$  liefert dann doppelt zählend die reelle Verbindungslinie jener beiden Punkte. Noch specieller wählen wir sogleich als Punktepaar  $\varphi = 0$  die beiden imaginären Kreispunkte und erhalten so die *elementare* Maassbestimmung der gewöhnlichen Geometrie in unseren allgemeinen Ansatz eingeordnet. Unter parabolischer Maassbestimmung schlechthin verstehen wir weiterhin stets die hiermit wiedergewonnene Maassbestimmung der Elementargeometrie.

Will man die hiermit gemachten Angaben analytisch im einzelnen verfolgen, so ist es zweckmässig, die nachfolgende Gleichungsform des absoluten Gebildes zu benutzen:

$$(8) \quad f_{z,z} = e(z_1^2 + z_2^2) - z_3^2 = 0,$$

worauf die Gleichung in Liniencoordinaten:

$$(9) \quad \varphi_{wv} = w_1^2 + w_2^2 - cw_3^2 = 0$$

ist. *Man hat alsdann den ersten, zweiten oder dritten der eben unterschiedenen Fälle, je nachdem  $e$  positiv, negativ oder null ist.* Übrigens

\*) Eine ebene Curve wird  $n$ -teilig genannt, wenn sie  $n$  geschlossene reelle Züge aufweist.

wolle man, um den Fall der elementaren Maassbestimmung sogleich in endgültiger Gestalt zu gewinnen, die von der Auswahl der Maass-einheit abhängenden Constanten  $k = -\frac{1}{2\sqrt{e}}$  und  $\kappa = -\frac{i}{2}$  setzen.

Um den Übergang zum elementaren Falle durch einige Formeln zu erläutern, so bemerken wir, dass für unendlich kleines  $e$  der Ausdruck  $(f_{xy}^2 - f_{xx}f_{yy})$  selbst unendlich klein wird; man berechnet nämlich leicht:

$$f_{xy}^2 - f_{xx}f_{yy} = e[(x_1y_3 - x_3y_1)^2 + (x_2y_3 - x_3y_2)^2].$$

Es nimmt weiter die Formel (6), wenn wir sogleich den gewählten Wert  $k$  eintragen, in diesem Falle die Gestalt an:

$$E(x, y) = -\frac{1}{\sqrt{e}} \log \left( 1 + \frac{\sqrt{f_{xy}^2 - f_{xx}f_{yy}}}{f_{xy}} \right) = -\frac{1}{\sqrt{e}} \frac{\sqrt{f_{xy}^2 - f_{xx}f_{yy}}}{f_{xy}}.$$

Explicite haben wir demgemäss für  $\lim. e = 0$  folgende Definition für  $E$ :

$$(10) \quad E(x, y) = \frac{\sqrt{(x_1y_3 - x_3y_1)^2 + (x_2y_3 - x_3y_2)^2}}{x_3y_3},$$

womit wir in der That die Definition der Entfernung in der elementaren Geometrie wiedergewonnen haben. Die Behandlung des Ausdrucks für  $W(u, v)$  ist insofern noch einfacher, als man hier nicht erst einen Grenzübergang für  $\lim. e = 0$  zu vollziehen braucht, sondern in den Formeln (7) und (9) direct  $e = 0$  setzen darf.

Die Begründung der projectiven Maassbestimmungen in der vorstehend entwickelten Gestalt verdankt man Cayley; man vergl. darüber dessen Aufsatz „*A sixth memoir upon quantics*“ \*) und zwar insbesondere die Artikel 209 bis 229, welche die Überschrift „*On the theory of distance*“ tragen. Äusserlich sehen die Cayley'schen Formeln etwas anders aus, insofern Cayley zur Definition von Entfernung und Winkel nicht den Logarithmus, sondern die Function *arccos.* braucht. Dies hat den Nachteil im Gefolge, dass das Gesetz der Addierbarkeit der Strecken und die Beziehung zum Doppelverhältnis nicht so unmittelbar in Evidenz tritt. Die Definition des Winkels (der elementaren Maassbestimmung) durch den *Logarithmus eines Doppelverhältnisses* ist merkwürdiger Weise schon lange vor Cayley durch Laguerre gegeben worden, nämlich in dessen erst sehr spät hinreichend beachteter Jugendarbeit „*Note sur la théorie des foyers*“ \*\*). Ganz allgemein ist der Logarithmus in der ersten Arbeit Klein's „*Über die sogenannte nicht-*

\*) Philosophical Transactions Bd. 149 pg. 61 ff. (1859) oder „*Collected mathematical papers*“ Bd. II pg. 561 ff.

\*\*\*) Nouvelles Annales de Mathém. Bd. 12 pg. 64 (1853).

euklidische Geometrie“\*) gebraucht, in welcher durch besondere Berücksichtigung der Realitätsverhältnisse die obigen Benennungen „elliptisch“ etc. eingeführt werden, und in welcher zugleich (was ihr Hauptinteresse ist) die Cayley'schen Maassbestimmungen als mögliche analytische Fundamente für die von Lobatschewski, Bolyai, Riemann u. a. entwickelten neuen nicht-euklidischen Geometrien aufgewiesen werden.

Von ausführlichen Darstellungen über projective Maassbestimmungen, welche meist auch deren Verhältnis zur nicht-euklidischen Geometrie behandeln, seien einmal das 22<sup>te</sup> Kapitel „Die Metrik und die Projectivität“ in Salmon-Fiedler's Kegelschnitten\*\*) genannt, ferner die Darstellung von Lindemann im zweiten Bande der „Vorlesungen über Geometrie von A. Clebsch“\*\*\*), vor allem aber das für das erste Studium besonders empfehlenswerte Buch von Killing „Einführung in die Grundlagen der Geometrie“ †), dessen zweiter Abschnitt von den projectiven Grundlagen handelt.

Wir betonen noch ausdrücklich, dass die principielle oder metaphysische Bedeutung der projectiven Maassbestimmung für die Grundlegung der Geometrie für uns im folgenden gar nicht in Betracht kommt. Die projectiven Maassbestimmungen liefern uns vielmehr concrete geometrische Methoden, deren Benutzung uns bei vielen gruppentheoretischen Fragen nützlich sein wird.

## § 2. Die zu einer Maassbestimmung gehörenden Bewegungen und symmetrischen Umformungen der Ebene in sich. Die Veränderliche $\xi$ im parabolischen Falle.

Die Entwicklungen des vorigen Paragraphen werden nunmehr mit dem Gruppenbegriff in Beziehung gesetzt, wobei es zweckmässig ist, diese Beziehung zunächst einzig für die elementare Maassbestimmung zu entwickeln. Die „parabolische“ Ebene gestattet unendlich viele congruente Verschiebungen oder (wie wir sagen wollen) „Bewegungen“ in sich, welche in ihrer Gesamtheit eine sogenannte *continuierliche Gruppe* bilden. Diese Gruppe heisst deshalb continuierlich, weil ihre Operationen ein einziges Continuum bilden, oder weil jede Operation der Gruppe in jede andere continuierlich überführbar ist, ohne dass sie aufhört, der Gruppe anzugehören. Combiniert man eine einzelne symmetrische Umformung oder „Umklappung“ der parabolischen Ebene um eine ihrer

\*) Mathematische Annalen Bd. 4 pg. 573 (1871).

\*\*) Vierte Aufl., Leipzig (1878) p. 560.

\*\*\*) Bd. 2, Teil 1, Leipzig (1891), Abschn. 3.

†) Bd. 1, Paderborn (1893).

Geraden mit der fraglichen Gruppe, so entspringt ein neues Continuum von Operationen, das zwar nicht für sich allein, wohl aber zusammen mit der Gruppe der Bewegungen eine neue Gruppe, die „erweiterte Gruppe“ liefert. Wir schliessen uns der Sprechweise in „M.“ I am besten an, wenn wir diese erweiterte Gruppe als eine solche *von der zweiten Art* bezeichnen und ihr die ursprüngliche Gruppe der Bewegungen als eine *von der ersten Art* gegenüberstellen. Im Sinne unserer späteren Unterscheidung der continuierlichen und discontinuierlichen Gruppen könnten wir die vorliegende Gruppe zweiter Art auch als eine *gemischte* Gruppe bezeichnen; doch werden wir diese Benennung weiterhin kaum brauchen.

Entfernung zweier Punkte und Winkel zweier Geraden der parabolischen Ebene sind *Invarianten* sowohl der continuierlichen Gruppe der Bewegungen als auch der Gruppe zweiter Art. Will man für diesen Satz die analytische Ausdrucksform finden, so hat man vorerst die Operationen der beiden Gruppen durch Formeln in den Coordinaten  $z_i$  darzustellen. Hier ist es nun für alles folgende von grösster Wichtigkeit, dass sich die fraglichen Formeln einfacher angeben lassen, *falls wir die Verhältnisse der drei reellen homogenen Coordinaten  $z_i$  in gewisser Weise durch eine einzige complexe Variable  $\xi$  ersetzen.*

Wir führen nämlich hier im parabolischen Falle statt der  $z_i$  zuvörderst rechtwinklige Cartesische Coordinaten  $\xi, \eta$  durch die Gleichung

$$\xi : \eta : 1 = z_1 : z_2 : z_3$$

ein, um sodann unter der Substitution  $\xi = \xi + i\eta$  die Ebene des rechtwinkligen Coordinatensystems zugleich als Ebene der complexen Variablen  $\xi$  zu definieren. Es ist also zu schreiben:

$$(1) \quad \xi = \frac{z_1 + iz_2}{z_3},$$

worauf der Ansatz des vorigen Paragraphen direct die elementaren Maassverhältnisse in der  $\xi$ -Ebene ergibt.

Unter Benutzung der in „M.“ I verabredeten Sprechweise\*) werden wir jetzt die Bewegungen der  $\xi$ -Ebene in sich als *Operationen erster Art* bezeichnen und die in der Gruppe zweiter Art hinzukommenden Operationen als *solche von der zweiten Art* benennen können. In der That werden jene Operationen durch die linearen  $\xi$ -Substitutionen *erster Art*:

$$(2) \quad \zeta = e^{\nu i} \xi + c$$

geliefert, diese aber von den Substitutionen *zweiter Art*:

\*) Vergl. hier und weiterhin „M.“ I pg. 163 ff.

$$(3) \quad \zeta' = e^{\vartheta} i \bar{\zeta} + c,$$

wo  $\bar{\zeta}$  der zu  $\zeta$  conjugierte Wert ist und auch in der letzten Formel der Übergang von  $\zeta$  zu  $\zeta'$  gemeint ist; es bedeutet dabei  $\vartheta$  einen reellen Winkel und  $c$  eine complexe Constante. Die Substitutionen (2) stellen directe „Kreisverwandtschaften“ dar und sind übrigens elliptische oder parabolische Substitutionen mit dem „Fixpunkt“  $\zeta = \infty$ , wie man auf Grund der soeben citierten Entwicklungen aus „M.“ I ohne Mühe feststellen wird. Die Substitutionen (3) liefern indirecte Kreisverwandtschaften, und wir können ihre Gesamtheit aus der Gruppe der ersten Art etwa durch Combinierung derselben mit der Operation  $\zeta' = -\bar{\zeta}$  (der Spiegelung an der imaginären  $\zeta$ -Axe) herstellen. Bei dem elementaren Charakter der hier vorliegenden Verhältnisse ist es nicht erforderlich, die Invarianz von Entfernung und Winkel gegenüber den Operationen (2) und (3) noch ausführlich analytisch darzuthun. —

Wegen der gleich durchzuführenden Verallgemeinerung unserer Überlegung auf die hyperbolischen und elliptischen Fälle sind die vorstehenden Erörterungen unter Rückgang auf die  $z_1, z_2, z_3$  im Sinne der allgemeinen projectiven Geometrie aufzufassen.

Was zuvörderst die Einführung von  $\zeta$  anlangt, so schreiben wir die Gleichung (1) und die entsprechende Gleichung für den conjugierten Wert  $\bar{\zeta}$  in der folgenden Gestalt:

$$(4) \quad z_1 + iz_2 - \zeta z_3 = 0, \quad z_1 - iz_2 - \bar{\zeta} z_3 = 0$$

und wollen diese Gleichungen nun wieder in der projectiven Ebene der Coordinaten  $z_i$  deuten. Hier spielen  $\zeta$  und  $\bar{\zeta}$  die Rolle der Parameter zweier Geradenbüschel, deren Centren die beiden imaginären Kreispunkte sind; in der That sind die Coordinaten der letzteren gegeben durch:

$$(5) \quad z_1 \pm iz_2 = 0, \quad z_3 = 0.$$

Sehen wir die  $z_i$  für den Augenblick als *complexe* Veränderliche an, so kann ein beliebiger Punkt der so erweiterten Coordinatenebene durch ein Paar complexer Werte der als *unabhängig* von einander zu denkenden Parameter  $\zeta$  und  $\bar{\zeta}$  eindeutig gegeben werden, nämlich auf Grund der Gleichung:

$$(6) \quad z_1 : z_2 : z_3 = (\zeta + \bar{\zeta}) : i(\bar{\zeta} - \zeta) : 2.$$

Die Beziehung zwischen den  $z_i$  und  $\zeta$  können wir nun in eine neue geometrische Formulierung kleiden; wir werden nämlich die letzten Gleichungen dahin deuten, dass ein Punkt der Coordinatenebene der complexen  $z_i$  durch diejenigen beiden Parameter  $\zeta, \bar{\zeta}$  gegeben wird, welche den

von ihm nach den Kreispunkten ziehenden Geraden zugehören. Dabei bekommen die unendlich fernen Elemente der Ebene alle dieselben zwei Parameter, nämlich  $\xi = \infty$  und  $\bar{\xi} = \infty$ . Innerhalb der so gewonnenen Erweiterung unseres Ansatzes, an welcher man für später festhalte, ist alsdann der Rückgang zu den Punkten der reellen Coordinatenebene dadurch zu vollziehen, dass man  $\xi$  und  $\bar{\xi}$  wieder conjugiert complex wählt. Doch halte man auch für diese reellen Punkte an der eben zuvor gegebenen geometrischen Bedeutung von  $\xi$  als Büschelparameter fest.

Um die Substitution (2) projectiv aufzufassen, genügt es, die reelle Coordinatenebene allein in Betracht zu ziehen\*). Wir setzen  $c = a + ib$  und trennen Reelles vom Imaginären:

$$\xi' = \xi \cdot \cos \vartheta - \eta \cdot \sin \vartheta + a, \quad \eta' = \xi \cdot \sin \vartheta + \eta \cdot \cos \vartheta + b,$$

was sich für die  $z_1, z_2, z_3$  umschreibt in:

$$(7) \quad \begin{cases} z_1' = \cos \vartheta \cdot z_1 - \sin \vartheta \cdot z_2 + a z_3, \\ z_2' = \sin \vartheta \cdot z_1 + \cos \vartheta \cdot z_2 + b z_3, \\ z_3' = z_3. \end{cases}$$

Wir können diese ternäre Substitution als eine Collineation ansehen, welche die beiden Kreispunkte (und zwar jeden einzeln) in sich transformiert. Zugleich haben wir in (7) die allgemeinste Operation dieser Art vor uns, welche die Eigenschaft hat, die zur Maassbestimmung gehörenden Ausdrücke  $E(x, y)$  und  $W(u, v)$  als Invarianten zu besitzen. Man bestätigt dies ohne Mühe durch Rechnung auf Grund der in (5) angegebenen Coordinaten der Kreispunkte sowie des Ausdrucks

\*) Wollten wir auch hier noch an der Vorstellung beliebig complexer  $z_i$  und damit von einander unabhängiger  $\xi, \bar{\xi}$  festhalten, so wäre die eine Substitution (2) des Textes durch das Substitutionspaar:

$$\xi' = e^{\vartheta i} \xi + c, \quad \bar{\xi}' = e^{\bar{\vartheta} i} \bar{\xi} + \bar{c}$$

zu ersetzen, wobei  $\vartheta, \bar{\vartheta}, c, \bar{c}$  vier beliebige complexe Grössen sind. An Stelle der sogleich im Texte unter (7) zu gebenden ternären Substitution würde alsdann die allgemeinere treten:

$$\begin{aligned} z_1' &= \frac{e^{\vartheta i} + e^{\bar{\vartheta} i}}{2} z_1 - \frac{e^{\vartheta i} - e^{\bar{\vartheta} i}}{2i} z_2 + \frac{c + \bar{c}}{2} z_3, \\ z_2' &= \frac{e^{\vartheta i} - e^{\bar{\vartheta} i}}{2i} z_1 + \frac{e^{\vartheta i} + e^{\bar{\vartheta} i}}{2} z_2 + \frac{c - \bar{c}}{2i} z_3, \\ z_3' &= z_3. \end{aligned}$$

Der Übergang zur Substitution (7) des Textes vollzieht sich von hieraus dadurch, dass  $\vartheta$  nun im speciellen einen reellen Winkel bedeutet und  $\bar{\vartheta} = -\vartheta$  ist, während andererseits  $c$  und  $\bar{c}$  conjugiert complex sein sollen.

(10) pg. 6 für die Entfernung  $E(x, y)$ . Die Substitution  $\xi' = -\xi$  liefert in demselben Sinne die ternäre Substitution  $z_1' = -z_1, z_2' = z_2, z_3' = z_3$  oder besser:

$$(8) \quad z_1' = z_1, \quad z_2' = -z_2, \quad z_3' = -z_3,$$

d. h. eine Collineation, welche im übrigen durchaus die Eigenschaften der Collineation (7) teilt, nur dass sie die Kreispunkte vertauscht. Fassen wir zusammen, so kommt: *Die Gruppe zweiter Art aller Bewegungen, symmetrischen Umformungen u. s. w. der parabolischen Ebene in sich wird geliefert von den gesamten Collineationen, welche das absolute Gebilde der Maassbestimmung (das Paar der imaginären Kreispunkte) in sich transformieren und die Ausdrücke  $E$  und  $W$  zu Invarianten haben; der Gruppe erster Art speciell entsprechen diejenigen unter diesen Collineationen, welche jeden der Kreispunkte einzeln in sich überführen.* —

Die so entwickelten Anschauungsweisen sind leicht der Verallgemeinerung auf die Fälle hyperbolischer und elliptischer Maassbestimmungen fähig. Für die Veränderliche  $\xi$  muss man an die Parameterdarstellung für die Punkte und Tangenten des Kegelschnitts anknüpfen; doch verlangt dies eine besondere Betrachtung, die wir gleich ausführen. Ganz unmittelbar aber ergeben sich folgende Überlegungen:

Die zu einer projectiven Maassbestimmung gehörenden „Bewegungen“ der Ebene in sich werden sich als *reelle Collineationen* dieser Ebene in sich darstellen; denn bei den „Bewegungen“ gehen nicht nur die reellen Punkte sondern auch die reellen geraden Linien immer jeweils wieder in ebensolche über. Bei diesen reellen Collineationen wird aber *der absolute Kegelschnitt in sich übergehen*; denn die „unendlich fernen Elemente“ gehen bei den „Bewegungen“ in sich über.

Nun bilden die gesamten reellen Collineationen des absoluten Kegelschnitts in sich eine Gruppe von  $\infty^3$  Operationen; denn ein Kegelschnitt hat 5, eine reelle Collineation 8 wesentliche Constanten, und alle eigentlichen Kegelschnitte sind collinear. Gegenüber *allen* diesen  $\infty^3$  Operationen sind die zur Maassbestimmung gehörenden Ausdrücke  $E(x, y)$  und  $W(u, v)$  *Invarianten*; denn dies geht aus der projectiven Definition dieser Ausdrücke ohne weiteres hervor. Die Frage aber, ob diese  $\infty^3$  Collineationen durchweg „Bewegungen“ vorstellen oder nicht, werden wir im folgenden wichtigen Satze beantwortet finden: *Im Falle der hyperbolischen Maassbestimmung ist die Gruppe aller  $\infty^3$  reellen Collineationen des absoluten Kegelschnitts in sich eine Gruppe zweiter Art; sie besteht aus zwei continuierlichen Schaaren von Operationen, und diejenigen der ersten Art coincidieren gerade mit den gesamten*

„Bewegungen“, während der Zusatz der symmetrischen Umformungen zur zweiten Schaar hinführt. Im elliptischen Falle ist hingegen die Gesamtgruppe der fraglichen Collineationen direct von der ersten Art und liefert genau die eine continuierliche Schaar aller „Bewegungen“.

Der Nachweis dieses Satzes soll dadurch geführt werden, dass wir die in Rede stehenden Collineationen durch ternäre  $z_i$ -Substitutionen analytisch darstellen. Um dies aber in einfachster Weise auszuführen, müssen wir die Veränderliche  $\xi$  im Falle der hyperbolischen und elliptischen Maassbestimmung näher in Discussion ziehen, was im folgenden Paragraphen geschehen soll. —

Die oben entwickelte projective Auffassung der complexen Variablen  $\xi$  und damit der gewöhnlichen Gauss'schen Ebene der complexen Variablen findet sich zuerst bei v. Staudt; man sehe darüber die Staudt'schen „Beiträge zur Geometrie der Lage“ Art. 410\*).

Die Bewegungsgruppen, zu denen wir hier geführt wurden, sind wichtige Beispiele für die allgemeine Theorie der continuierlichen Transformationsgruppen, die im Laufe der letzten Jahrzehnte durch Lie und seine Schüler entwickelt wurde. Neben zahlreichen Specialarbeiten Lie's hat diese Theorie vor allem in dem dreibändigen Werke „Theorie der Transformationsgruppen“\*\*) von Lie und Engel, ferner in den von Scheffers herausgegebenen akademischen Vorlesungen Lie's über Differentialgleichungen sowie über continuierliche Gruppen\*\*\*) ausführliche Darstellungen gefunden. Zu Beginn des nächsten Kapitels werden wir nochmals Gelegenheit haben, auf den Begriff der continuierlichen Gruppen zurückzukommen. Übrigens ist dieser Begriff, soweit es sich um Bewegungsgruppen handelt, nicht erst von Lie eingeführt; so z. B. wird mit continuierlichen Gruppen dieser Art in der früheren Arbeit von C. Jordan „Mémoire sur les groupes de mouvements“ †) in ausgedehnter Weise gearbeitet.

### § 3. Aufstellung aller Collineationen des Kegelschnitts $z_1 z_3 - z_2^2 = 0$ in sich. Verhalten des zugehörigen $\xi$ .

Der Kegelschnitt, dessen Collineationen in sich hier aufgestellt werden sollen, möge jetzt durch die Gleichung:

$$(1) \quad f_{12} = z_1 z_3 - z_2^2 = 0$$

gegeben sein. Hierdurch ist im reellen Coordinatensystem der  $z_i$  ein

\*) Nürnberg, 1856 bis 1860.

\*\*) Leipzig (1888 bis 1893).

\*\*\*) Leipzig (1891 und 1893).

†) Annali di matematica, 2<sup>te</sup> Folge, Bd. 2 (1868).



einteiliger Kegelschnitt dargestellt; doch kann man durch eine gewisse imaginäre Transformation (die wir später ausführen) zu der einfachsten Gleichungsform eines nullteiligen Kegelschnitts gelangen. Auch lässt sich im speciellen die in (8) pg. 5 empfohlene Gleichungsform durch eine einfache Transformation erreichen. Um hier aber beide Fälle (sowohl den hyperbolischen als den elliptischen) vorzubereiten, werden wir zuvörderst *alle* Collineationen des Kegelschnitts (1) in sich, d. h. sowohl die reellen als diejenigen mit complexen Coefficienten, ableiten müssen. Es werden demnach auch die  $z_1, z_2, z_3$  im vorliegenden Paragraphen als complexe Variable angesehen.

Um die vorgelegte Aufgabe in einfachster Weise zu lösen, machen wir Gebrauch von dem veränderlichen *Parameter*  $\xi$ , in welchem die Coordinaten der Punkte des Kegelschnitts sich rational darstellen lassen. Wir definieren  $\xi$  für die Punkte des Kegelschnitts durch:

$$(2) \quad z_1 : z_2 : z_3 = \xi^2 : \xi : 1$$

und müssen im Sinne der gerade getroffenen Verabredung  $\xi$  als *complexe* Variable ansehen. Übrigens wolle man schon hier bemerken, dass die Veränderliche  $\xi$  in projectiver Auffassung genau dieselbe Rolle spielt, wie das  $\xi$  der parabolischen Maassbestimmung im vorigen Paragraphen. Man hat nur nötig, den Wert  $\xi$  nicht nur dem einzelnen Punkte, *sondern auch der ihm zugehörigen Tangente zuzuweisen*. Degeneriert nun der Kegelschnitt als Liniengebilde in das Paar der Kreispunkte, so bleibt nur die letztere Interpretation von  $\xi$  in Kraft, und wir werden direct zum Parameter des von dem einen oder anderen Kreispunkte auslaufenden Geradenbüschels zurückgeführt. Auch der weitere Gebrauch von  $\xi$  im hyperbolischen und elliptischen Falle wird demjenigen des parabolischen Falles genau analog sein.

Indem wir jetzt kurz von einem Punkte  $\xi$  des Kegelschnitts sprechen können, wird die Tangente in einem solchen durch:

$$(3) \quad z_1 - 2\xi z_2 + \xi^2 z_3 = 0$$

gegeben sein, die Verbindungslinie zweier Punkte  $\xi$  und  $\xi'$  aber durch:

$$(4) \quad z_1 - z_2(\xi + \xi') + z_3\xi\xi' = 0.$$

Das der Gleichung (1) zu Grunde liegende Coordinatensystem besteht aus zwei Tangenten des Kegelschnitts und der Verbindungslinie ihrer Berührungspunkte. Soll demnach der Kegelschnitt durch eine Collineation in sich selbst übergehen, so werden die erste und dritte Seite des neuen Coordinatendreiecks wieder Tangenten, die zweite aber die Verbindungslinie der Berührungspunkte sein. Sind die neuen Berührungspunkte durch  $\xi$  und  $\xi'$  gegeben, so wird sich die fragliche Collineation mit Hülfe von Constanten  $a, b, c$  in der Gestalt:

$$(5) \quad \begin{cases} z_1' = a(z_1 - 2\xi z_2 + \xi^2 z_3), \\ z_2' = b(z_1 - (\xi + \xi')z_2 + \xi\xi'z_3), \\ z_3' = c(z_1 - 2\xi'z_2 + \xi'^2 z_3) \end{cases}$$

darstellen müssen. Da zufolge dieses Ansatzes:

$$z_1' z_3' - z_2'^2 = (ac - b^2)z_1 z_3 + \dots$$

ist, und da andererseits doch  $(z_1' z_3' - z_2'^2)$  bis auf einen Factor gleich  $(z_1 z_3 - z_2^2)$  sein muss, so folgt  $c = b^2 a^{-1}$ . Eine weitere Einschränkung findet nicht statt, d. h. wir haben in (5), sobald  $c$  durch seinen Wert  $b^2 a^{-1}$  ersetzt wird, die allgemeinste Collineation des Kegelschnitts (1) in sich; in der That bestätigt man leicht durch Rechnung die Relation:

$$(6) \quad z_1' z_3' - z_2'^2 = b^2 (\xi - \xi')^2 (z_1 z_3 - z_2^2).$$

Um die Gleichungsform unserer Collineation etwas symmetrischer zu gestalten, führen wir neue Constanten  $\alpha, \beta, \gamma, \delta$  durch die Festsetzungen ein:

$$\alpha = \sqrt{a}, \quad \beta = -\sqrt{a} \xi, \quad \gamma = \frac{b}{\sqrt{a}}, \quad \delta = -\frac{b\xi'}{\sqrt{a}}.$$

Daraufhin entspringt als allgemeinste reelle oder imaginäre Collineation des Kegelschnitts (1) in sich:

$$(7) \quad \begin{cases} z_1' = \alpha^2 z_1 + 2\alpha\beta z_2 + \beta^2 z_3, \\ z_2' = \alpha\gamma z_1 + (\alpha\delta + \beta\gamma)z_2 + \beta\delta z_3, \\ z_3' = \gamma^2 z_1 + 2\gamma\delta z_2 + \delta^2 z_3, \end{cases}$$

und Gleichung (6) geht über in

$$(8) \quad z_1' z_3' - z_2'^2 = (\alpha\delta - \beta\gamma)^2 (z_1 z_3 - z_2^2).$$

Die oben stillschweigend gemachte Annahme, dass  $\xi$  und  $\xi'$  von einander verschieden sind, und dass  $b$  nicht verschwindet, kleiden wir nun in die ausdrücklich zu formulierende Bedingung, dass  $(\alpha\delta - \beta\gamma)$  von null verschieden sein muss:

$$(9) \quad \alpha\delta - \beta\gamma \geq 0;$$

im übrigen aber bedeuten die  $\alpha, \beta, \gamma, \delta$  hier beliebige complexe Constante. Einen besonderen Proportionalitätsfactor brauchen wir in die linken Seiten der Gleichungen (7) nicht aufzunehmen, da es offenbar erlaubt ist, die  $\alpha, \beta, \gamma, \delta$  zugleich mit einem beliebigen Factor zu versehen.

Es ist wichtig, sogleich festzustellen, wie sich der Parameter  $\xi$  bei Ausübung der Collineation (7) verhält. Indem man die beiden ersten Formeln (7) durch einander dividirt und die Quotienten der  $z_i$  und  $z_i'$  durch den ursprünglichen und transformierten Parameter  $\xi$

und  $\zeta$  ausdrückt, lässt sich auf der rechten Seite der entspringenden Gleichung im Zähler und Nenner der Factor  $(\alpha\xi + \beta)$  fortheben. Es ergibt sich alsdann das einfache, aber äusserst folgenreiche Resultat: *Der Parameter  $\xi$  erfährt der Collineation (7) entsprechend seinerseits die lineare Substitution:*

$$(10) \quad \zeta' = \frac{\alpha\xi + \beta}{\gamma\xi + \delta},$$

*d. h. die allgemeinste lineare Substitution einer von null verschiedenen Determinante  $(\alpha\delta - \beta\gamma)$ .*

Auf das Bestehen der Relation (10) hätte man aus der eindeutigen und algebraischen Beziehung der Veränderlichen  $\xi, \zeta$  auf Grund bekannter functionentheoretischer Sätze auch direct schliessen und von da rückwärts die Formeln (7) ableiten können. Doch wurde dieser der gerade vorliegenden Untersuchungsmethode fremdartige Gedanken- gang mit Absicht vermieden.

Das Problem, die linearen Transformationen einer ternären quadratischen Form in sich anzugeben, ist mit Ausführlichkeit zuerst von Hermite und Cayley behandelt. Die betreffenden Untersuchungen Hermite's finden sich in der Abhandlung „*Sur la théorie des formes quadratiques*“ (premier mémoire\*), diejenige Cayley's in dem Aufsatze „*Sur la transformation d'une fonction quadratique en elle-même par des substitutions linéaires*“\*\*. Doch bieten diese Abhandlungen sowohl mit Rücksicht auf die grosse Allgemeinheit ihrer Ansätze, sowie auch in Ansehung der weiter mit ihnen befolgten Zwecke zu den voraufgehenden Entwicklungen nur wenig Berührungspunkte. Wir beziehen uns deshalb auch nicht auf die ausgedehnte weitere hier sich anschliessende Litteratur. Die mit unserem Gegenstande zusammenhängenden Untersuchungen von Euler sowie eine Notiz von Gauss werden passender im nächsten Paragraphen genannt.

#### § 4. Die Gruppe der „Bewegungen und symmetrischen Umformungen“ für die hyperbolische und elliptische Ebene.

Aus den aufgestellten Collineationen, deren Coefficienten beliebig complex sind, haben wir nun diejenigen besonders auszuschalten, welche im Sinne der projectiven Maassbestimmung entweder direct eine Bewegung oder eine Bewegung combinirt mit einer symmetrischen Umformung darstellen.

\*) Crelle's Journal Bd. 47 pg. 307 (1853).

\*\*) Crelle's Journal Bd. 50 pg. 288 (1855).

Im Falle der *hyperbolischen* Maassbestimmung ist dies sehr einfach. Hier ist nämlich die den *reellen* Werten  $z_1, z_2, z_3$  entsprechende Coordinatenebene direct diejenige Ebene, auf welche sich die projective Maassbestimmung bezieht; insofern ja die Gleichung  $z_1 z_3 - z_2^2 = 0$ , nur für reelle Werte  $z_i$  gedeutet, einen einteiligen Kegelschnitt liefert. Nach § 2 besteht nun die gewünschte Gruppe aus allen *reellen* Collineationen (7) pg. 14. Eine solche Collineation liegt aber vor, wenn die neun Coefficienten in (7) pg. 14 reell sind; und dies wiederum ist stets und nur dann der Fall, wenn die vier Zahlen  $\alpha, \beta, \gamma, \delta$  reelle Quotienten besitzen. Unter diesen Zahlen dürfen wir aber eine (nicht-verschwindende) willkürlich wählen; wir werden sie selbst reell aussuchen und haben dann den Satz, dass die gesuchte Gruppe aus allen ternären Substitutionen (7) pg. 14 mit vier reellen Zahlen  $\alpha, \beta, \gamma, \delta$  einer von null verschiedenen Determinante  $(\alpha\delta - \beta\gamma)$  besteht.

Die so gewonnene Gruppe ist in der That, wie schon oben (pg. 11) bemerkt, eine Gruppe der *zweiten* Art, denn sie besteht aus *zwei* continuierlichen Schaaren von Operationen, welche sich durch das Vorzeichen der Determinanten  $(\alpha\delta - \beta\gamma)$  von einander unterscheiden. Von der „ersten Art“ sind die Substitutionen mit positiven Determinanten  $(\alpha\delta - \beta\gamma)$ , welche für sich genommen eine Gruppe bilden, da sich bei Combination zweier Substitutionen ihre Determinanten multiplicieren. Zugleich aber stellen diese Substitutionen erster Art ein Continuum dar, dem auch die identische Substitution angehört: die Substitutionen positiver Determinante bilden für sich genommen die Gruppe der Bewegungen der hyperbolischen Ebene. Die Gesamtgruppe der zweiten Art werden wir von hieraus etwa durch Zusatz der einzelnen Operation:

$$(1) \quad z_1' = z_1, \quad z_2' = -z_2, \quad z_3' = z_3$$

erzeugen, welche  $\alpha = 1, \delta = -1, \beta = \gamma = 0$  und also *negative* Determinante  $(\alpha\delta - \beta\gamma)$  hat, und welche andererseits ersichtlich die symmetrische Umformung der hyperbolischen Ebene (des Ellipseninneren) an der Geraden  $z_2 = 0$  vorstellt. Weitere geometrische Erörterungen über unsere Gruppe folgen unten. Dass wir übrigens  $\infty^3$  Bewegungen erhalten, wie schon oben auf anderem Wege abgeleitet wurde, ergibt sich nun dadurch, dass wir dreifach unendlich viele Quotienten  $\alpha : \beta : \gamma : \delta$  der vier reellen Grössen  $\alpha, \beta, \gamma, \delta$  haben. —

Ein wenig umständlicher ist die Einzeldiscussion für den Fall der *elliptischen* Maassbestimmung. Indem wir der Deutlichkeit halber die neue Bezeichnung  $x_1, x_2, x_3$  für die reellen Coordinaten der elliptischen Ebene anwenden, stellen wir im Anschluss an die pg. 5 unter (8) empfohlene Gleichungsform das absolute Gebilde durch:

$$(2) \quad f_{xx} = x_1^2 + x_2^2 + x_3^2 = 0$$

dar, womit in der That eine nulltheilige Curve zweiten Grades gegeben ist. Diese Gleichung geht aus Gleichung (1) pg. 12 durch die imaginäre Transformation:

$$(3) \quad z_1 = x_1 + ix_3, \quad z_2 = ix_2, \quad z_3 = x_1 - ix_3$$

hervor. Durch Einführung der neuen Variablen  $x_i$  in die Substitution (7) pg. 14 entspringt als allgemeinste, d. h. reelle oder complexe Gleichungsform der Collineationen der Curve (2) in sich:

$$(4) \quad \begin{cases} x_1' = \frac{1}{2}(\alpha^2 + \beta^2 + \gamma^2 + \delta^2)x_1 + i(\alpha\beta + \gamma\delta)x_2 + \frac{i}{2}(\alpha^2 - \beta^2 + \gamma^2 - \delta^2)x_3, \\ x_2' = -i(\alpha\gamma + \beta\delta)x_1 + (\alpha\delta + \beta\gamma)x_2 + (\alpha\gamma - \beta\delta)x_3, \\ x_3' = -\frac{i}{2}(\alpha^2 + \beta^2 - \gamma^2 - \delta^2)x_1 + (\alpha\beta - \gamma\delta)x_2 + \frac{1}{2}(\alpha^2 - \beta^2 - \gamma^2 + \delta^2)x_3. \end{cases}$$

Es gilt nun, die  $\alpha, \beta, \gamma, \delta$  in der allgemeinsten Weise so zu bestimmen, dass in (4) eine *reelle* Collineation vorliegt. Es müssen zu diesem Ende die Quotienten der neun Coefficienten in (4) reell ausfallen. Doch dürfen wir auch direct die Realität der neun Coefficienten in (4) fordern, da solches ja andrenfalls durch Behaftung aller Coefficienten mit einem gemeinsamen Factor stets zu erreichen ist. Man setze nun ausführlich:

$$\alpha = a + ib, \quad \beta = c + id, \quad \gamma = e + if, \quad \delta = g + ih$$

und bezeichne übrigens für die nachfolgende Discussion die Substitution (4) abgekürzt durch:

$$x_k' = a_{k1}x_1 + a_{k2}x_2 + a_{k3}x_3.$$

Wir bringen nun zuvörderst die Realität der Coefficienten  $a_{11}, a_{33}, a_{13}, a_{31}$  zur Verwendung; es ist hierfür hinreichend und notwendig, dass  $\alpha^2 + \delta^2$  und  $\beta^2 + \gamma^2$  reelle,  $\alpha^2 - \delta^2$  und  $\beta^2 - \gamma^2$  aber rein imaginäre Grössen sind. Es ergeben sich hieraus für die beiden Zahlen  $\alpha$  und  $\delta$  die Gleichungen:

$$g^2 - h^2 = a^2 - b^2, \quad gh = -ab.$$

Durch Auflösung nach  $g$  und  $h$ , sowie entsprechende Behandlung von  $\beta$  und  $\gamma$  folgt:

$$(5) \quad \delta = \pm a \pm ib, \quad \gamma = \pm c \pm id,$$

womit zunächst sechzehn verschiedene Fälle gegeben sind.

Von diesen sechzehn Möglichkeiten kommt schliesslich nur eine einzige zur Geltung, nämlich:

$$(6) \quad \delta = a - ib, \quad \gamma = -c + id,$$

wie man durch Einzeldiscussion der sechzehn Fälle zu zeigen hat.

Nehmen wir z. B.  $\alpha = \delta$ ,  $\beta = \gamma$ , so benutze man die Realität von  $a_{12}$  und  $a_{22}$ ; dies liefert:

$$ab + cd = 0, \quad ac - bd = 0,$$

Gleichungen, die mit einander combinirt  $(c^2 + b^2)d = 0$  ergeben. Es ist also entweder  $b = c = 0$  oder  $d = 0$  und dann auch  $a = 0$ . Im ersten Falle ist:

$$\alpha = a, \quad \beta = id, \quad \gamma = id, \quad \delta = a,$$

im zweiten hingegen:

$$\alpha = ib, \quad \beta = c, \quad \gamma = c, \quad \delta = ib.$$

Das erste Wertsystem subsumirt sich direct unter den Ansatz (6), das zweite, nachdem wir  $\alpha, \beta, \gamma, \delta$  mit dem gemeinsamen Factor  $i$  versehen haben; der Zusatz des Factors  $i$  aber beeinträchtigt die Realität der Coefficienten in (4) nicht. Ist zweitens etwa  $\delta = \alpha$ ,  $\gamma = c - id$ , so fordere man die Realität von  $a_{12}$ , welche nur mit einem rein imaginären  $\alpha$  verträglich ist. Somit ist nun:

$$\alpha = \delta = ib, \quad \beta = c + id, \quad \gamma = c - id,$$

worauf die Erweiterung mit  $i$  wieder zum Ansatz (6) hinführt. Entsprechend erledigen sich die übrigen Fälle.

Es ist hiermit das folgende Resultat gewonnen: *Die Substitution (4) liefert die allgemeinste reelle Collineation, wenn  $\delta$  und  $\alpha$  conjugiert complexe Zahlen sind und dasselbe von  $-\gamma$  und  $\beta$  gilt:*

$$(7) \quad \alpha = a + ib, \quad \delta = a - ib, \quad \beta = c + id, \quad \gamma = -c + id;$$

*jedoch ist im Anschluss an die Gleichung:*

$$(8) \quad \alpha\delta - \beta\gamma = a^2 + b^2 + c^2 + d^2$$

*noch weiter zu fordern, dass die vier reellen Zahlen  $a, b, c, d$  nicht zugleich verschwinden. Dass hier alle Determinanten  $(\alpha\delta - \beta\gamma)$  positiv ausfallen, ist keine Besonderheit; versehen wir, was ja erlaubt ist, die  $\alpha, \beta, \gamma, \delta$  durchgehends mit dem gemeinsamen Factor  $i$ , so entspringen lauter negative Determinanten.*

Die Gruppe, welche wir hiermit gewonnen haben, ist nun, wie schon oben im voraus bemerkt wurde, in der That eine *continuierliche*. Denn während im hyperbolischen Falle die Collineationen mit  $\alpha\delta - \beta\gamma > 0$  und die mit  $\alpha\delta - \beta\gamma < 0$  als verschieden neben einander betrachtet werden mussten, gewinnen wir gegenwärtig bereits für  $\alpha\delta - \beta\gamma > 0$  sämtliche Collineationen; zugleich ist aus der freien Veränderlichkeit von  $a, b, c, d$  evident, dass alle Substitutionen zu *einem* Continuum gehören. Auf den geometrischen Sinn, welchen diese bemerkenswerte Verschiedenheit zwischen dem elliptischen und hyperbolischen Falle hat, wird weiter unten eingegangen.

Die Hauptformeln des vorliegenden Paragraphen sind seit lange bekannt und oft zur Verwendung gebracht. Einmal nämlich spielt das Formelsystem (7) pg. 14, welches wir hier für reelle  $\alpha, \beta, \gamma, \delta$  zu bilden hatten, in der arithmetischen Theorie der binären quadratischen Formen eine bekannte wichtige Rolle, indem es den Übergang von einer quadratischen Form zu einer mit ihr äquivalenten Form vermittelt. Man vergleiche hierzu etwa die „*Disquisitiones arithmeticae*“ von Gauss, z. B. den Artikel 157 derselben. Besonders reichhaltig aber ist die Geschichte des Formelsystems (4) pg. 17, das in dieser oder doch in einer unwesentlich davon verschiedenen Gestalt von zahlreichen Autoren bei Untersuchungen über *orthogonale Substitutionen* und über die *Drehungen eines festen Körpers um einen Punkt* benutzt wurde. Dass die Drehungen eines Körpers um einen festen Punkt hier in Beziehung zur elliptischen Maassbestimmung der Ebene treten, wird nicht überraschen; in der That ist ja die Maassbestimmung, welche die Elementargeometrie im Strahlbündel benutzt, eine elliptische, welcher der nullteilige Kegel vom Centrum des Strahlbündels nach dem Kugelkreise als absolutes Gebilde zu Grunde liegt. Diese Maassbestimmung im Strahlbündel ist geradezu das einfachste Beispiel einer elliptischen Maassbestimmung. Übrigens sind hier zuerst zwei Untersuchungen von Euler\*) zu nennen, in deren erster die gegenwärtig als *orthogonal* bezeichneten Substitutionen betrachtet werden; Euler giebt daselbst die ternäre orthogonale Substitution im wesentlichen in der Gestalt (4) pg. 17 an. In der zweiten Abhandlung beschäftigt sich Euler mit der Drehung eines dreiaxigen Coordinatensystems um seinen Nullpunkt, ein Gegenstand, auf den wir gleich zurückkommen. Aus den hierbei entwickelten Formeln Euler's leitete späterhin Rodrigues in einer Abhandlung „*Des lois géométriques, qui régissent les déplacements d'un système solide*“\*\*) das Coefficientenschema (4) wieder ab. Andererseits sehe man die Arbeiten Cayley's über orthogonale Substitutionen zumal in dem Aufsätze „*Sur quelques propriétés des déterminants gauches*“\*\*\*), sowie wegen der Beziehung zur Quaternionentheorie auch die frühere Notiz „*On certain results relating to quaternions*“†). Diesen interessanten Zusammenhang mit Hamilton's Quaternionen können wir hier leider nicht genauer verfolgen. Dass die Bewegungen und Umlegungen der elliptischen Ebene in sich eine einzige continuierliche Gruppe bilden, ist von Study im

\*) *Novae Commentationes Petropolitanae*, Bd. 15 pg. 75 und Bd. 20 pg. 217.

\*\*\*) *Liouville's Journal*, série I, Bd. 5 pg. 405.

\*\*\*\*) *Crelle's Journal*, Bd. 32 pg. 119 (1846).

†) *Philosophical magazine*, Bd. 26 pg. 141 (1845).

Verlaufe der Arbeit: „*Von den Bewegungen und Umlegungen*“\*), nämlich in I § 13, klargestellt worden; wir kommen hierauf noch wiederholt zurück.

§ 5. **Allgemeine Definition der  $\xi$ -Werte für die Punkte der projectiven Ebene.**

Indem wir auf die Voraussetzungen und Resultate des § 3 hier aufs neue zurückgehen, knüpfen wir insbesondere an den Umstand, dass der dort eingeführte Parameter  $\xi$  die lineare Substitution (10) erfährt, falls die projective Ebene der durch (7) dargestellten Collocation unterworfen wird. Dieses Verhalten von  $\xi$  wird zum Ausgangspunkt neuer Entwicklungen, welche das geometrische Verständnis der soeben studierten Bewegungsgruppen befördern wird.

Um das eben zuletzt gemeinte Ziel zu erreichen, werden wir der complexen Variablen  $\xi$  erst noch eine allgemeinere geometrische Bedeutung geben, und zwar in demselben Sinne, wie dies in § 2 bei Besprechung der parabolischen Maassbestimmung geschah. Wir knüpfen hierbei vorab erst wieder an die Vorstellung beliebig complex veränderlicher Coordinaten  $z_1, z_2, z_3$  an, sowie an den schon in § 3 eingeführten Parameter  $\xi$  für die Punkte und Tangenten des Kegelschnitts  $f_{22} = 0$ .

Um zuvörderst die Verhältnisse des parabolischen Falles zu recapitulieren, so zerfiel das Büschel der Tangenten in die beiden Geradenbüschel durch die Kreispunkte. Dem einzelnen Punkte der Ebene der complexen  $z_1, z_2, z_3$  ordneten wir sodann die beiden Werte  $\xi, \bar{\xi}$  zu, welche als Parameter zu den durch diesen Punkt hindurchlaufenden Geraden der Büschel gehören.

*Genau so werden wir nunmehr im Falle eines nicht-zerfallenden Kegelschnitts jedem Punkte der Ebene beliebig complexer  $z_i$  diejenigen beiden Werte  $\xi, \bar{\xi}$  zuordnen, welche als Parameter zu den beiden durch jenen Punkt hindurchlaufenden Tangenten des Kegelschnitts gehören. Da die Gleichung der Tangente vom Parameter  $\xi$ :*

$$(1) \quad z_1 - 2\xi z_2 + \xi^2 z_3 = 0$$

ist, so findet man als die dem einzelnen Punkte der Coordinatenebene der complexen  $z_i$  zugehörigen Werte  $\xi$  und  $\bar{\xi}$ :

$$(2) \quad \xi = \frac{z_2 + \sqrt{z_2^2 - z_1 z_3}}{z_3}, \quad \bar{\xi} = \frac{z_2 - \sqrt{z_2^2 - z_1 z_3}}{z_3},$$

Gleichungen, die sich in folgender Weise invertieren:

\*) Mathem. Annalen, Bd. 39 pg. 513 (1891).



$$(3) \quad z_1 : z_2 : z_3 = 2\xi\bar{\xi} : (\xi + \bar{\xi}) : 2.$$

Man sieht, dass nicht nur jedem Punkte der Ebene complexer  $z_1, z_2, z_3$  ein Wertepaar  $\xi, \bar{\xi}$  eindeutig zugehört, sondern auch umgekehrt ist jedem Wertepaar der als unabhängig von einander zu denkenden complexen Variablen  $\xi, \bar{\xi}$  ein Punkt  $z_1, z_2, z_3$  der Coordinatenebene zugeordnet.

Die volle Tragweite des hiermit gewonnenen Ansatzes werden wir dadurch gewinnen, dass wir auf Grund der Entwicklungen des vorigen Paragraphen für den hyperbolischen und später auch für den elliptischen Fall Realitätsdiscussionen eintreten lassen. Dabei wird die im vorletzten Paragraphen bereits behandelte Thatsache im Mittelpunkt stehen, dass gegenüber der auf die Coordinatenebene ausgeübten Collineation (7) pg. 14 die den einzelnen Punkten der Ebene nunmehr zugeordneten Werte  $\xi, \bar{\xi}$  simultan die Substitutionen:

$$(4) \quad \xi = \frac{\alpha\xi + \beta}{\gamma\xi + \delta}, \quad \bar{\xi} = \frac{\alpha\bar{\xi} + \beta}{\gamma\bar{\xi} + \delta}$$

erfahren. Wir werden dabei in einzelnen die volle Analogie zu den speciellen Verhältnissen der parabolischen Ebene erkennen, wenn wir nur die letzteren, wie oben befürwortet, im projectiven Sinne, d. h. als Beziehungen zu den Kreispunkten, auffassen.

Die in Formel (2) dargestellte Zuordnung von Werten  $\xi, \bar{\xi}$  zu den Werten  $z_1, z_2, z_3$  der Coordinaten ist zuerst von Hesse in dem Aufsätze „Ein Übertragungsprincip“\*) aufgestellt und untersucht worden. Inzwischen ist die Interpretation der Formel (2) bei Hesse eine sehr viel beschränktere wie hier, und die ganze Vorstellungsweise wird deshalb eine etwas gekünstelte, weil  $\xi$  nicht wie hier als Parameter des Tangentenbüschels gefasst wird. Es ist also keine Rede von der gleichmässigen Einordnung des parabolischen Falles. Im Sinne der Entwicklungen des folgenden Paragraphen könnten wir sagen, dass sich die Hesse'sche Untersuchung auf die reellen Verhältnisse des hyperbolischen Falles und auch da nur auf den ausserhalb der Ellipse gelegenen Teil der Ebene bezieht. Des Ferneren sei hier auf das Erlanger Programm von Klein verwiesen (*Vergleichende Betrachtungen über neuere geometrische Forschungen, 1872*\*\*), sowie auf dessen Abhandlung „Über binäre Formen mit linearen Transformationen in sich“\*\*\*), wo die hier in Betracht kommenden Verhältnisse zum ersten Male im Zusammenhange hervortreten; wir kommen darauf später noch zurück.

\*) Crelle's Journal, Bd. 66 (1866).

\*\*) Abgedruckt in Bd. 43 der Mathem. Annalen.

\*\*\*) Mathem. Annalen, Bd. 9 pg. 183 (1875).

§ 6. Die  $\zeta$ -Werte in der hyperbolischen Ebene. Die  $\zeta$ -Halbebene und die  $\zeta$ -Halbkugel.

Die Zuordnung von Werten  $\zeta$  beziehe sich nunmehr einzig auf die reellen Punkte der *hyperbolischen* Ebene, so dass wir hier, gerade wie auch in § 4, die  $z_i$  auf *reelle* Werte zu beschränken haben. Die Curve  $z_1 z_3 - z_2^2 = 0$  denken wir gleichfalls in der früheren Art als Ellipse gezeichnet, und es wird alsdann ausserhalb der Ellipse  $(z_2^2 - z_1 z_3) > 0$ , innerhalb derselben aber  $(z_2^2 - z_1 z_3) < 0$  sein. Indem wir unter den Punkten der hyperbolischen Ebene wieder nur die *reellen* Punkte dieser Ebene verstehen wollen, ergibt sich aus der Formel (2) pg. 20 der Satz: *Dem einzelnen Punkte der hyperbolischen Ebene ausserhalb der Ellipse ist ein Paar reeller Werte  $\zeta, \bar{\zeta}$  zugeordnet, die insbesondere coincidieren, sobald der Punkt auf die Ellipse selbst rückt; dem einzelnen Punkte des Ellipseninnern ist ein Paar conjugiert complexer Zahlen  $\zeta, \bar{\zeta}$  zugeordnet.*

Die zu (2) inverse Formel (3) pg. 21 wollen wir jetzt unter Wiederheranziehung der Schreibweise  $\zeta = \xi + i\eta$  für jeden der beiden hiermit unterschiedenen Fälle besonders in Ansatz bringen. Im ersten Falle haben wir für  $\zeta$  und  $\bar{\zeta}$  insbesondere zwei beliebige reelle Werte  $\xi$  und  $\bar{\xi}$  einzutragen. Die Formel (3) pg. 21 liefert nun:

$$(1) \quad 2\xi\bar{\xi} : (\xi + \bar{\xi}) : 2 = z_1 : z_2 : z_3,$$

wodurch diesem Wertepaar  $\xi, \bar{\xi}$  einen Punkt  $z_i$  ausserhalb der Ellipse der hyperbolischen Ebene zugeordnet ist. Sind andererseits  $\zeta = \xi + i\eta$  und  $\bar{\zeta} = \xi - i\eta$  irgend zwei conjugiert complexe Werte, so ergibt Formel (3) pg. 21 nunmehr die Proportion:

$$(2) \quad (\xi^2 + \eta^2) : \xi : 1 = z_1 : z_2 : z_3,$$

und wir finden für das Wertepaar  $\zeta, \bar{\zeta}$  einen Punkt des Ellipseninnern als zugehörig. Der Fall, dass der Punkt  $z_i$  auf der Ellipse selbst gelegen ist, stellt dabei den Übergang zwischen diesen beiden Fällen dar; in Formel (1) würde man  $\xi = \bar{\xi}$ , in (2) aber  $\eta = 0$  einzusetzen haben.

Indem wir nunmehr die gewöhnliche  $\zeta$ -Ebene der complexen Veränderlichen  $\zeta$  in die Betrachtung einführen, hat man damit folgendes Ergebnis: *Die Punkte des Ellipsenäusseren der hyperbolischen Ebene entsprechen wechselweise eindeutig den Punktepaaren der reellen  $\zeta$ -Axe und desgleichen die Ellipsenpunkte selbst den Punkten der reellen Axe; die Punkte des Ellipseninnern entsprechen wechselweise eindeutig den Paaren bezüglich der reellen  $\zeta$ -Axe symmetrisch gelegener Punkte.* Wenn wir, der Sprechweise von „M.“ I folgend, die  $\zeta$ -Ebene durch die reelle

Axe in eine positive und eine negative Halbebene zerlegt denken, so können wir den letzten Teil des eben formulierten Satzes auch so aussprechen: *Das Ellipseninnere ist wechselweise eindeutig auf die einzelne der beiden  $\xi$ -Halbebenen bezogen, wobei die Punkte der Ellipse selbst den Punkten der reellen  $\xi$ -Axe zugehören.*

Man wolle sich die hier vorliegende Abbildung etwa der positiven Halbebene auf das Ellipseninnere mit Hülfe von Fig. 1 deutlich machen.

Zur näheren Orientierung sind in der positiven  $\xi$ -Halbebene zwei Systeme äquidistanter Geraden gezogen, unter denen die imaginäre Axe besonders hervorgehoben wurde. Im Ellipseninnern liefert

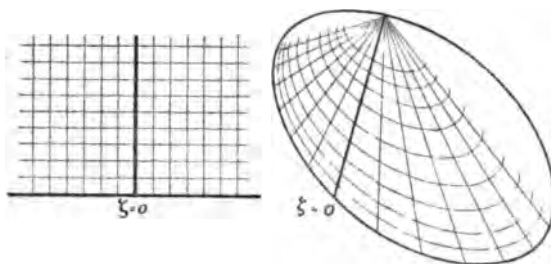


Fig. 1.

das eine Geradensystem wieder ein Geradenbüschel durch den Bildpunkt von  $\xi = \infty$ ; das andere Geradensystem geht in ein System von Ellipsen über, welche einzeln die absolute Ellipse im Punkte  $\xi = \infty$  hyperosculieren. Wir kommen auf diese Verhältnisse weiter unten (in § 9, pg. 35) noch ausführlicher zurück.

Um Eindeutigkeit der Beziehung für die ganze  $\xi$ -Ebene zu erzielen, könnte man das Ellipseninnere doppelt überdeckt denken, wobei die beiden Blätter längs der Ellipse selbst mit einander zusammenhängen müssten. Es ist dieses die Vorstellungsweise, welche Klein bei seinen „projectiven“ Riemann'schen Flächen benutzt (z. B. in den Mathem. Annalen, Bd. 7, 1874). Wir können indes den allgemeinen dort gegebenen Ideen hier nicht nachgehen, sondern bleiben bei unserem speciellen Gegenstande.

Bereits in § 1 wurde übrigens in Aussicht genommen, nur das Ellipseninnere als „hyperbolische Ebene“ anzusprechen. Thuen wir dies, so ist das hier gewonnene Resultat, wie wir nochmals constatieren, dem für die reelle parabolische Ebene oben (pg. 10) abgeleiteten Ergebnisse aufs genaueste analog. Beide Male sind es zwei einander conjugierte Werte  $\xi, \bar{\xi}$ , welche für die projective Auffassung in der gleichen Weise den einzelnen Punkten der Ebene zugeordnet sind u. s. w.

Die hier vorliegende 1-2-deutige Abbildung des Ellipseninnern auf die  $\xi$ -Ebene ist nun nach der geometrischen Seite hin bereits in „M.“ I pg. 239 ausführlich besprochen. Es sei hier kurz daran erinnert,

dass es sich um Combination einer stereographischen und einer orthographischen Projection handelt. Einmal nämlich projiciere man die  $\xi$ -Ebene stereographisch auf eine Kugel, wie dies in Figur 2 angedeutet ist; dabei soll die reelle  $\xi$ -Axe ein grösster Kugelkreis werden (etwa der Schnittkreis der Kugeloberfläche mit der Papierebene in Fig. 2), während die „positive Halbkugel“ unterhalb der Papierebene liege.

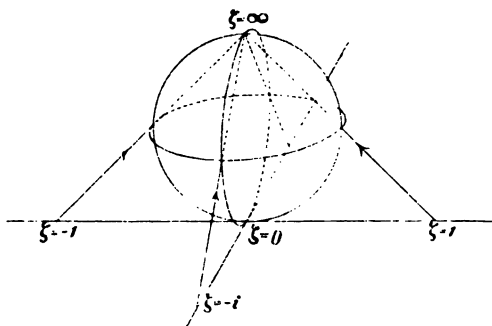


Fig. 2.

Auf letztere, d. i. auf die Papierebene, projiciere man nun orthographisch, wobei je zwei conjugiert complexe  $\xi$  offenbar denselben Bildpunkt liefern. Den entspringenden Kreis mit doppelt überdecktem Innern beziehe man endlich collinear auf die Ellipse der Figur 1 und zwar so, dass

sich die Bildpunkte von  $\xi = 0, 1, \infty$  mit den diese Werte tragenden Ellipsenpunkten decken.

Haben wir hiermit die Überführung der  $\xi$ -Ebene in das Ellipseninnere unter Einhaltung des in „M.“ I l. c. befolgten Gedankenganges reproducirt, so erscheint es für das Verständnis der hier vorliegenden Verhältnisse wünschenswert, doch auch noch umgekehrt die Umgestaltung des Ellipseninnern in die  $\xi$ -Halbebene in Überlegung zu ziehen. Dieser Überlegung können wir dadurch eine besonders elegante Wendung geben, dass wir die in (2) pg. 20 bereits aufgetretene Quadratwurzel  $\sqrt{z_1 z_3 - z_2^2}$  als *Raumcoordinate*  $z_4$  in die Betrachtung einführen und dann im einzelnen Punkte des Ellipseninnern etwa senkrecht zur Ebene der Ellipse  $z_4 = +\sqrt{z_1 z_3 - z_2^2}$  und  $z_4 = -\sqrt{z_1 z_3 - z_2^2}$  als Ordinaten auftragen. So gewinnen wir im Raume die durch  $z_2^2 + z_4^2 - z_1 z_3 = 0$  dargestellte Fläche, welche bei zweckmässiger Auswahl des Coordinatensystems direct die in Fig. 2 benutzte Kugel der complexen Variablen  $\xi$  vorstellt. Dieser Auffassung von der Beziehung zwischen der projectiven Ebene und der  $\xi$ -Ebene werden wir entsprechend auch im elliptischen Falle begegnen.

Wir haben nun vor allem einige Einzelausführungen über den Charakter der in Rede stehenden Beziehungen zu bringen.

Ein Kreis der  $\xi$ -Ebene projiciert sich stereographisch in einen Kreis der Kugeloberfläche und liefert demnach in der hyperbolischen Ebene eine *Ellipse*. Letztere wird die Ellipse  $z_2^2 - z_1 z_3 = 0$  in zweien ihrer reellen Punkte berühren, falls der anfänglich gemeinte Kreis der

$\xi$ -Ebene die reelle Axe schneidet. Liegt der Mittelpunkt des Kreises im speciellen auf der reellen  $\xi$ -Axe, so artet die Ellipse in eine doppelt zu zählende gerade Linie aus. Auch die Umkehrung dieses Satzes ist gültig, wie man aus dem obigen Projectionsverfahren leicht schliesst; es gilt also das Resultat, dass die gesamten geradlinigen Transversalen der Ellipse  $z_2^2 - z_1 z_3 = 0$  der hyperbolischen Ebene und das System der zur reellen  $\xi$ -Axe orthogonalen Kreise der  $\xi$ -Ebene einander entsprechende geometrische Gebilde sind. Dieser Satz ist natürlich sehr leicht auch eines rechnerischen Beweises fähig. In der That findet man als Gegenbild der durch:

$$(3) \quad w_1 z_1 + w_2 z_2 + w_3 z_3 = 0$$

dargestellten Geraden vermittelt der Proportion (2) die Gleichung:

$$(4) \quad w_1(\xi^2 + \eta^2) + w_2 \xi + w_3 = 0,$$

die einen gegen die reelle  $\xi$ -Axe orthogonal gerichteten Kreis darstellt. Die an die  $w_i$  zu stellende Forderung aber, dass die Gerade die Ellipse schneidet, kommt auf die Bedingung zurück, dass der Kreis (4) reellen Radius hat.

Die so festgesetzte Beziehung zwischen dem Ellipseninneren und der  $\xi$ -Ebene wird in der Folge sehr oft benutzt werden; man muss sich dieselbe auf alle Weise einüben. Wir betonen insbesondere, dass diese Beziehung eine zweideutige ist. Doch handelt es sich in der Folge immer um Figuren, die das Ellipseninnere nur einfach überdecken, und man wird in der  $\xi$ -Ebene die Betrachtungen dementsprechend stets auf eine der beiden Halbebenen einschränken können, da wir in der anderen  $\xi$ -Halbebene dieselben Verhältnisse in einer bezüglich der reellen  $\xi$ -Axe symmetrischen Lage antreffen würden; wir bevorzugen in diesem Sinne, wie in „M.“ I, zumeist die *positive*  $\xi$ -Halbebene.

Wir formulieren hier übrigens nochmals den projectiven Charakter der zwischen der hyperbolischen Ebene und der  $\xi$ -Ebene begründeten Beziehung. In § 2 pg. 9 u. f. wurde die projective Auffassung der  $\xi$ -Ebene entwickelt, nach welcher  $\zeta$  und  $\bar{\zeta}$  als die Parameter der beiden Geradenbüschel durch die Kreispunkte eingeführt wurden. *Die im vorliegenden Paragraphen besprochene Beziehung können wir in diesem Sinne als eine Abbildung des Tangentenbüschels der Ellipse auf das eine wie das andere der beiden eben genannten Geradenbüschel durch die Kreispunkte der parabolischen Ebene auffassen.* Diese Vorstellungsweise soll im nächsten Paragraphen noch ausführlicher zur Geltung kommen.

Neben die hyperbolische Ebene und die gewöhnliche  $\xi$ -Ebene stellen wir nun übrigens auch die in Figur 2 benutzte Kugeloberfläche als durchaus gleichberechtigtes Gebilde; sie darf bekanntlich ebensowohl

wie die Ebene als Trägerin der complexen Werte  $\xi$  angesehen werden und soll kurz als  $\xi$ -Kugel bezeichnet werden. Zugleich liefert die Kugel mit ihren beiden *imaginären Scharen geradliniger Erzeugender* ein neues und wichtiges Glied der projectiven Betrachtung, das wir hier zum ersten Male nennen. Nach bekannten Grundsätzen der projectiven Raumgeometrie ergeben diese imaginären Erzeugenden bei der stereographischen Projection die beiden von den Kreispunkten auslaufenden Strahlenbüschel und bei orthographischer Projection die Tangenten der zugehörigen Umrisscurve, d. h. eben unserer absoluten Ellipse.

§ 7. Die hyperbolische Maassbestimmung in der  $\xi$ -Halbebene und auf der  $\xi$ -Halbkugel.

Es soll nunmehr die früher in der hyperbolischen Ebene begründete Maassbestimmung auf die einzelne  $\xi$ -Halbebene und damit auch auf die einzelne  $\xi$ -Halbkugel übertragen werden, und wir sprechen daraufhin schlechtweg von einer *hyperbolischen Maassbestimmung in der positiven  $\xi$ -Halbebene bez. auf der  $\xi$ -Halbkugel*. Die dabei zunächst hervortretenden Sätze wird man aus den Vorbereitungen des vorigen Paragraphen ohne weiteres ablesen können.

Durch zwei Punkte  $\xi$  und  $\zeta$  der positiven Halbebene ist, im Sinne der Maassbestimmung gesprochen, eine „Gerade“ festgelegt; sie ist in der Sprechweise der gewöhnlichen Geometrie der durch die beiden Punkte orthogonal zur reellen  $\xi$ -Axe ziehende Halbkreis. Diese „Gerade“ hat *zwei* „unendlich ferne“ Punkte, indem ja die Punkte der reellen  $\xi$ -Axe die „unendlich fernen“ Elemente darstellen. Es folgt dies unmittelbar durch Übertragung der bezüglichlichen obigen Angaben (pg. 4 u. f.) von der hyperbolischen Ebene auf die  $\xi$ -Ebene bez.  $\xi$ -Kugel.

Die Winkelmessung führt zu einem besonders einfachen Resultate, das wir zunächst rechnerisch ableiten. Indem wir in (7) pg. 4 für  $\alpha$  den Werth  $-\frac{i}{2}$  wählen und  $W(u, v) = \vartheta$  setzen, folgt durch Übergang vom Logarithmus zur Function arctg:

$$(1) \quad \vartheta = \operatorname{arctg} \frac{\sqrt{\varphi_{uu}\varphi_{vv} - \varphi_{uv}^2}}{\varphi_{uc}}$$

und von hieraus berechnet sich leicht:

$$(2) \quad \cos \vartheta = \pm \frac{\varphi_{uv}}{\sqrt{\varphi_{uu}\varphi_{vv}}}$$

wo das eine oder andere Zeichen zu nehmen ist, je nachdem man mit  $\vartheta$  den spitzen oder stumpfen Winkel zwischen den beiden Geraden  $u, v$  meint. Nun ist  $\varphi = w_2^2 - 4w_1w_3$ , und also folgt:

$$\varphi_{uv} = u_2 v_2 - 2u_1 v_3 - 2u_3 v_1,$$

so dass sich aus (2) ergibt:

$$(3) \quad \cos \vartheta = \pm \frac{u_2 v_2 - 2u_1 v_3 - 2u_3 v_1}{\sqrt{\varphi_{uu} \varphi_{vv}}}.$$

Es mögen nun auf der anderen Seite die beiden Geraden  $u, v$  in der  $\xi$ -Ebene Kreise der Radien  $r_1, r_2$  liefern, deren Mittelpunkte den Abstand  $e$  haben. Ist alsdann  $\vartheta'$  einer der beiden Winkel, unter denen sich diese Kreise schneiden, wobei übrigens  $\vartheta'$  im elementaren Sinne gemessen sein soll, so ist bekanntlich:

$$(4) \quad \cos \vartheta' = \mp \frac{e^2 - r_1^2 - r_2^2}{2r_1 r_2}.$$

Nun sind die Mittelpunktskoordinaten und der Radius des durch (4) pg. 25 gegebenen Kreises die folgenden:

$$\xi = -\frac{w_2}{2w_1}, \quad \eta = 0, \quad r = \frac{\sqrt{w_2^2 - 4w_1 w_3}}{2w_1},$$

woraus sich fast unmittelbar ergibt:

$$e^2 - r_1^2 - r_2^2 = \frac{2u_1 v_3 + 2u_3 v_1 - u_2 v_2}{2u_1 v_1}, \quad r_1 = \frac{\sqrt{\varphi_{uu}}}{2u_1}, \quad r_2 = \frac{\sqrt{\varphi_{vv}}}{2v_1}.$$

Die Formel (4) geht damit über in:

$$(5) \quad \cos \vartheta' = \pm \frac{u_2 v_2 - 2u_1 v_3 - 2u_3 v_1}{\sqrt{\varphi_{uu} \varphi_{vv}}}.$$

Der Vergleich der Formeln (3) und (5) liefert  $\vartheta' = \vartheta$ , ein Resultat, welches sich nach einer bekannten Eigenschaft der stereographischen Projection ungeändert auf die  $\xi$ -Kugel überträgt. *Die für die hyperbolische Maassbestimmung berechneten Maasszahlen der Winkel in der  $\xi$ -Halbebene bez. auf der  $\xi$ -Halbkugel stimmen dementsprechend genau überein mit den Maasszahlen dieser Winkel im elementaren Sinne gemessen, so dass in Ansehung der Winkelmessung unsere neue Maassbestimmung elementaren Charakter trägt.*

Das hiermit gewonnene Ergebnis,  $\vartheta' = \vartheta$ , ist für die am Schlusse des vorigen Paragraphen (pg. 25) erwähnte projective Auffassung unmittelbar ersichtlich. Es übertragen sich nämlich, wie daselbst bemerkt, die beiden vom Scheitelpunkt des zu messenden Winkels an die Ellipse der hyperbolischen Ebene zu ziehenden Tangenten auf die beiden Geraden vom Bildpunkte in der  $\xi$ -Ebene nach den beiden imaginären Kreispunkten. Andererseits sind die von einem Punkte der hyperbolischen Ebene auslaufenden Fortschreitungsrichtungen auf die entsprechenden Fortschreitungsrichtungen vom Bildpunkte in der  $\xi$ -Halbebene hier (wie bei jeder stetigen Abbildung) projectiv bezogen. Das

zur Winkelmessung in der hyperbolischen Ebene dienende Doppelverhältnis wird daher bei dem oben geschilderten Projectionsverfahren dieser Ebene auf die  $\xi$ -Ebene in letzterer direct jenes Doppelverhältnis, das der elementaren Winkelmessung nach Laguerre zu Grunde liegt. Der entsprechende Satz aber findet auf der Kugelfläche Geltung, weil dort der elementaren Winkelbestimmung im Sinne Laguerre's gerade die beiden imaginären Erzeugenden der Kugel zu Grunde liegen, welche durch den Scheitel des Winkel hindurchlaufen.

Zur Vorbereitung späterer Anwendungen berechnen wir für unsere hyperbolische Maassbestimmung das Bogenmaass  $d\sigma$  für ein in der positiven  $\xi$ -Halbebene gelegenes Element. Zwei einander unendlich nahe Punkte seien  $\xi$  und  $\zeta = \xi + d\xi$  oder explicite:

$$(6) \quad \xi = \xi + i\eta, \quad \zeta = \xi' + i\eta' = (\xi + d\xi) + i(\eta + d\eta).$$

Bestimmen wir nach (6) pg. 4 die Entfernung  $d\sigma$  dieser beiden Punkte, indem wir  $k = \frac{1}{2}$  nehmen, so kommt, da die Quadratwurzel unendlich klein wird:

$$d\sigma = \frac{1}{2} \log \left( 1 + \frac{\sqrt{f_{xy}^2 - f_{xx} f_{yy}}}{f_{xy}} \right) = \frac{\sqrt{f_{xy}^2 - f_{xx} f_{yy}}}{f_{xy}}.$$

Aus den Formeln des vorigen Paragraphen folgt nun:

$$2f_{xy} = x_1 y_3 + x_3 y_1 - 2x_2 y_2 = \xi^2 + \eta^2 + \xi'^2 + \eta'^2 - 2\xi\xi',$$

sowie ferner  $f_{xx} = \eta^2$ ,  $f_{yy} = \eta'^2$ , so dass sich für  $d\sigma$  findet:

$$d\sigma = \frac{\sqrt{[(\xi' - \xi)^2 + \eta'^2 + \eta^2] - 4\eta^2 \eta'^2}}{(\xi' - \xi)^2 + \eta'^2 + \eta^2}.$$

Drückt man nun  $\xi'$  und  $\eta'$  auf Grund von (6) aus, so folgt nach kurzer Zwischenentwicklung  $d\sigma = \frac{\sqrt{d\xi^2 + d\eta^2}}{\eta}$ . Führen wir neben dem Bogenelemente  $d\sigma$  nun gleich auch das Flächenelement  $d\tau$  ein und benutzen den Satz über den elementaren Charakter der Winkelmessung, so folgt: *Im Sinne der hyperbolischen Maassbestimmung der  $\xi$ -Halbebene stellen sich das Bogenelement  $d\sigma$  und das Flächenelement  $d\tau$  durch die Gleichungen dar:*

$$(7) \quad d\sigma = \frac{\sqrt{d\xi^2 + d\eta^2}}{\eta}, \quad d\tau = \frac{d\xi \cdot d\eta}{\eta^2}.$$

Ganz besonders wichtig ist es, die zur hyperbolischen Maassbestimmung gehörenden *Bewegungen* der  $\xi$ -Halbebene in sich zu betrachten. Die Entwicklungen von pg. 15 und 16 geben hier unmittelbar das Resultat: *Die Gruppe aller Bewegungen in sich, welche die positive  $\xi$ -Halbene im Sinne der hyperbolischen Maassbestimmung zulässt,*



wird analytisch dargestellt durch die Gesamtheit aller linearen  $\xi$ -Substitutionen:

$$(8) \quad \xi' = \frac{\alpha\xi + \beta}{\gamma\xi + \delta}, \quad \alpha\delta - \beta\gamma > 0$$

mit reellen Coefficienten einer von null verschiedenen positiven Determinante. Im gewöhnlichen Sinne stellen diese Substitutionen Abbildungen durch Kreisverwandtschaft dar, und zwar handelt es sich hier um diejenigen *directen* Kreisverwandtschaften, welche die positive  $\xi$ -Halbebene in sich selbst überführen\*). Die directen Kreisverwandtschaften vermitteln nun bekanntermaassen *conforme* Abbildungen; und es stimmt dies mit dem vorhin gefundenen Ergebnis betreffs der Winkelmessung überein, insofern die im gewöhnlichen Sinne gemessenen Winkel (zufolge der erwähnten Conformität) den Charakter der Invarianz gegenüber den fraglichen „Bewegungen“ besitzen.

Für die in § 6 pg. 25 entwickelte projective Auffassung der Parameter  $\xi, \bar{\xi}$  müssten wir neben (8) als zweite Gleichung:

$$(9) \quad \bar{\xi} = \frac{\alpha\bar{\xi} + \beta}{\gamma\bar{\xi} + \delta}$$

stellen und würden dann zwei projective Umformungen der von den beiden imaginären Kreispunkten auslaufenden Strahlbüschel vor uns haben.

Die Gesamtgruppe (zweiter Art) des § 4 entsprang durch Zusatz der Operation  $z_1' = z_1, z_2' = -z_2, z_3' = z_3$  zur Gruppe der „Bewegungen“. Diese Operation bedeutet eine symmetrische Umformung an der Axe  $z_2 = 0$  des Coordinatendreiecks. Beim Übergang zu  $\xi$  machen wir nun an dieser Stelle Gebrauch von der Zweideutigkeit der Beziehung der hyperbolischen Ebene zur  $\xi$ -Ebene. Zufolge derselben können wir der fraglichen Operation entweder die Substitution  $\xi' = -\xi$  oder  $\xi' = -\bar{\xi}$  entsprechen lassen, wo die letztere Substitution in demselben Sinne, wie Substitution (3) pg. 9 zu verstehen ist. Wir dürfen und wollen der obigen  $z_i$ -Substitution die Operation  $\xi' = -\bar{\xi}$  entsprechen lassen, da hierdurch die Spiegelung an der imaginären  $\xi$ -Axe dargestellt ist und also nicht nur der ursprüngliche Charakter der  $z_i$ -Substitution gewahrt bleibt, sondern auch die positive  $\xi$ -Halbebene in sich selbst übergeht; letzteres würde bei Bevorzugung der Substitution  $\xi' = -\xi$  nicht gelten. Durch Combination von  $\xi' = -\bar{\xi}$  mit den Substitutionen (8) folgt nun: Die hier eintretende Gesamtgruppe zweiter Art liefert neben der Gruppe aller Bewegungen (8) noch die Schar der Substitutionen:

\*) Cf. „M.“ I pg. 88 ff.

$$(10) \quad \zeta = \frac{\alpha \bar{\zeta} - \beta}{\gamma \bar{\zeta} - \delta}, \quad \alpha\delta - \beta\gamma > 0,$$

wo  $\alpha, \beta, \gamma, \delta$  *continuirlich alle Quadrupel reeller Zahlen einer von null verschiedenen positiven Determinante durchlaufen*. Diese Operationen stellen *indirecte Kreisverwandtschaften* dar, und zwar wieder alle diejenigen, welche die positive  $\xi$ -Halbebene in sich selbst überführen. Wir gebrauchen, wie in „M.“ I pg. 196 ff., für die Operationen (10) die Benennung der *Substitutionen zweiter Art*, womit wir uns der oben (pg. 8 ff.) eingeführten Sprechweise unmittelbar anschliessen.

Wir haben so die projective Geometrie des Ellipseninnern an die Geometrie der Kreisverwandtschaften geknüpft, die letztere in der Art specialisiert, dass die reelle  $\xi$ -Axe stets sich selbst entspricht. Je nach dem augenblicklichen Bedürfnis werden wir bald von der einen, bald von der andern Vorstellungsweise Gebrauch machen; für die späteren Zwecke der Functionentheorie wird freilich zumeist der Gebrauch der  $\xi$ -Halbebene vorherrschen. Doch geschieht dies weniger aus sachlichen Gründen, als um der Gewöhnung der Functionentheoretiker entgegen zu kommen.

Der Connex der projectiven Geometrie mit der Geometrie der Kreisverwandtschaften ist in noch grösserer Allgemeinheit (worauf wir später zu sprechen kommen) von Klein in den bereits genannten Veröffentlichungen entwickelt. Seinen prägnantesten Ausdruck findet derselbe, wenn wir sagen, dass die Kreisverwandtschaften der Ebene *direct projectiven Transformationen* der von den Kreispunkten auslaufenden Strahlbüschel entsprechen. Die hyperbolische Maassbestimmung in der  $\xi$ -Halbebene, wie wir sie hier entwickelten, ist von Poincaré in der späterhin noch sehr häufig zu nennenden Arbeit „*Théorie des groupes fuchsien*“\*) zu Grunde gelegt. Jedoch wird die Definition der Maassbestimmung daselbst unvermittelt gegeben, d. h. ohne Bezugnahme auf die projective Geometrie und auf die Untersuchungen Cayley's.

#### § 8. Bemerkung über Flächen von constantem negativen Krümmungsmaass.

Nebenher soll hier in Kürze der Beziehung gedacht werden, in welcher die hyperbolische Geometrie zu den Flächen von constantem negativen Krümmungsmaass steht, dieses letztere in der bekannten von Gauss eingeführten Art definiert. Es haben diese Flächen eines constanten positiven bez. negativen Krümmungsmaasses ihre erste

\*) Acta mathematica, Bd. 1 pg. 1 (1882).

ausführliche Theorie in zwei Arbeiten von Minding\*) gefunden, und es sind zumal in der zweiten Arbeit die Rotationsflächen von constantem Krümmungsmaass behandelt worden. Für positives constantes Krümmungsmaass giebt es drei Gattungen solcher Rotationsflächen, von denen die dritte den Grenzübergang zwischen den beiden andern Gattungen vorstellt und in eine Reihe sich berührender congruenter *Kugeln* zerfällt. Auch für negatives Krümmungsmaass fanden sich drei Gattungen (übrigens irreducibeler) Rotationsflächen, wobei die dritte Gattung wieder den Übergang zwischen den beiden andern abgab. Eine Fläche dieser Übergangsgattung, die man durch Rotation der unter dem Namen Tractrix bekannten Curve um ihre Asymptote erhält, nennt man, um die Analogie zum Falle des positiven Krümmungsmaasses möglichst zu wahren, nach Beltrami eine *Pseudosphäre*. Auf die Gestalt der Pseudosphäre näher einzugehen, kann hier in keiner Weise der Ort sein; auch werden wir weiterhin nirgends Gelegenheit finden, auf diese hier nur der Vollständigkeit halber gemachten Andeutungen zurückzugreifen. Immerhin seien noch folgende Bemerkungen gestattet.

Bezeichnet man die geodätischen Linien einer Fläche von constantem Krümmungsmaass als deren „gerade Linien“ und misst übrigens Bogenlänge und Winkelgrösse auf der Fläche im Sinne der Elementargeometrie, so stimmen die auf der Fläche zu Tage tretenden geometrischen Verhältnisse dem Wortlaut nach genau mit den Sätzen der hyperbolischen oder Lobatschewski'schen Geometrie überein. Sätze, die wir späterhin im Sinne der hyperbolischen Geometrie, sei es im Ellipseniuntern, sei es in der positiven  $\xi$ -Halbebene oder auf der  $\xi$ -Halbkugel aussprechen werden, würden wir demnach bei Zugrundelegung der Pseudosphäre im Sinne der elementaren Geometrie formulieren können. Allerdings ist es hierbei störend, dass die Pseudosphäre einerseits als Rotationsfläche in sich zurückläuft, andererseits dem Rückkehrpunkte des Tractrix entsprechend durch eine Rückkehrcurve begrenzt ist.

Die Beziehung zwischen der nicht-euklidischen Geometrie und den Flächen von constantem Krümmungsmaass ist übrigens erst verhältnismässig spät bemerkt worden. In der That waren in dieser Beziehung grundlegend erst die Gedanken Riemann's, welche derselbe in seinem Habilitationsvortrage „*Über die Hypothesen, welche der Geometrie zu Grunde liegen*“\*\*) entwickelte; an dieselben schliessen

\*) Crelle's Journal, Bd. 29 pg. 370 (1839) und Bd. 40 pg. 171 (1840).

\*\*) Vorgelesen am 10. Juni 1854, späterhin gedruckt im dreizehnten Bande der Abhandlungen der Gesellsch. d. Wiss. zu Göttingen, 1866.

sich die Entwicklungen Beltrami's in dessen bekannter Abhandlung: „*Saggio di interpretazione della geometria non-euclidea*“ \*).

Sehr viel näher stehen unseren hier gegebenen Entwicklungen die andere grundlegende Arbeit Beltrami's: „*Teoria fondamentale degli spazii di curvatura costante*“ \*\*). Hier wird gleich anfangs das nicht-euklidische Bogenelement durch folgende Formel definiert:

$$ds = R \cdot \frac{\sqrt{dx^2 + dx_1^2 + \dots + dx_n^2}}{x}, \quad \text{wo } x^2 + x_1^2 + \dots + x_n^2 = a^2.$$

Nehmen wir  $n = 2$  und  $R = a = 1$ , so haben wir geradezu das hyperbolische Bogenelement auf unserer  $\xi$ -Kugel, wie wir hier nicht weiter ausführen. Des Weiteren gelangt Beltrami durch eine stereographische Projection zu der Formel:

$$ds = R \cdot \frac{\sqrt{d\eta^2 + d\eta_1^2 + \dots + d\eta_{n-1}^2}}{\eta},$$

was direct unserer Formel (7) pg. 28 entspricht.

### § 9. Figürliche Erläuterung der Bewegungen der projectiven Ebene in sich.

Die linear-gebrochenen Substitutionen einer complexen Veränderlichen  $\xi$  mit beliebigen complexen Substitutionscoefficienten haben bereits in „M.“ I pg. 165 ff. eine ausführliche geometrische Theorie gefunden. Dieselben wurden dort durch continuierliche „Bewegungen“ der  $\xi$ -Ebene in sich versinnlicht und des näheren durch die zugehörigen *Bahncurven* und *Niveaulinien* figürlich dargestellt; doch war daselbst die Bezeichnung „Bewegung“ nur abkürzend für continuierliche Deformation gesetzt.

Denken wir diese Theorie für die  $\xi$ -Substitutionen reeller Coefficienten von positiver Determinante und damit etwa für die positive  $\xi$ -Halbebene ausgeführt, so werden nunmehr die vorhin im übertragenen Sinne als „Bewegungen“ bezeichneten Deformationen direct mit den Bewegungen der  $\xi$ -Halbebene im Sinne der hyperbolischen Maassbestimmung identisch.

Die gesamten  $\xi$ -Substitutionen erster Art wurden in „M.“ I pg. 164 in die vier Unterarten der *hyperbolischen*, *elliptischen*, *parabolischen* und *loxodromischen* geteilt. Indem wir diese Benennungen hier wieder aufnehmen, gilt vor allem der Satz: *Unter den  $\xi$ -Substitutionen, welche „Bewegungen“ der positiven  $\xi$ -Halbebene in sich liefern, kommen nur hyper-*

\*) *Giornale di matematiche*, Bd. 6 (1868).

\*\*) *Annali di matematica*, Folge 2, Bd. 2 (1868).

*bolische, parabolische und elliptische vor, dagegen fehlen die loxodromischen.* Man folgert dies aus den l. c. entwickelten Formeln am einfachsten aus dem Umstande, dass die fraglichen  $\xi$ -Substitutionen reelle Coefficienten einer positiven Determinante haben. Doch würde man auch auf die Thatsache zurückgehen können, dass die reelle  $\xi$ -Axe stets Bahncurve für eine Substitution unserer Art ist, und dass kreisförmige (oder im besonderen Falle geradlinige) Bahncurven nur bei den nicht-loxodromischen Substitutionen eintreten.

Indem wir jetzt die geometrischen Vorstellungen aus der  $\xi$ -Ebene in die projective Ebene übertragen, werden die dort eintretenden Verhältnisse in gewisser Hinsicht reichhaltiger. Die beiden  $\xi$ -Halbebenen gehen in das doppelt-bedeckte Ellipseninnere über; *der ausserhalb der Ellipse gelegene Teil der projectiven Ebene, der doch auch an den Collineationen teilnimmt, kommt hier hinzu, und also gewinnt das geometrische Bild der Bewegung eine entsprechende Erweiterung.* Es ist für die späteren Untersuchungen nötig, auch in der projectiven Ebene den Verlauf der Bahncurven und Niveaulinien für die Substitutionen stets anschaulich vor Augen zu haben; es sollen demnach die dreierlei Arten der gegenwärtig in Betracht kommenden Substitutionen in diesem Sinne hier behandelt werden. Dabei werden die entsprechenden auf die Ebene der Kreisverwandtschaften bezüglichen Entwicklungen aus „M.“ I pg. 165 ff. als bekannt angesehen. In der That gehen die dort mitgetheilten Figuren 40 u. s. w. durch das vorhin pg. 24 angedeutete Projectionsverfahren in die sogleich zu besprechenden Figuren 3 u. s. w. über. Freilich gewinnt man dabei direct nur erst eine Anschauung der im Ellipseninnern eintretenden Verhältnisse; indes liefert die projective Auffassung der im Einzelfall vorliegenden Collineationen jedesmal das allgemeine Bild.

1) Eine *hyperbolische* Substitution hat in der projectiven Ebene ausserhalb des absoluten Kegelschnitts  $f_{\infty} = 0$  einen Fixpunkt  $P$ . Zwei weitere Fixpunkte werden vom Schnitt der Polare von  $P$  in Bezug auf  $f_{\infty} = 0$  mit diesem Kegelschnitt geliefert. Nur diese beiden letzteren Fixpunkte, die auf der Ellipse  $f_{\infty} = 0$  selbst gelegen sind, kommen in der  $\xi$ -Ebene zur Geltung und liegen dort, wie es sein muss, auf der reellen Axe. Die Niveaulinien werden durch das Bündel der Geraden durch  $P$  geliefert, wie in Figur 3 (pg. 34) angedeutet ist. Wollte man im Sinne der Maassbestimmung äquidistante Niveaulinien zeichnen, so würden sich dieselben für das Auge gegen die beiden Ellipsentangenten von  $P$  beiderseits mehr und mehr zusammendrängen, wie die Figur veranschaulicht. Die Bahncurven werden von den Kegelschnitten geliefert, welche die absolute Ellipse  $f_{\infty} = 0$  in den beiden

auf ihr gelegenen Fixpunkten berühren; auch dies ist in Figur 3 angedeutet. Unter ihnen findet sich doppeltzählend die Polare von  $P$ .

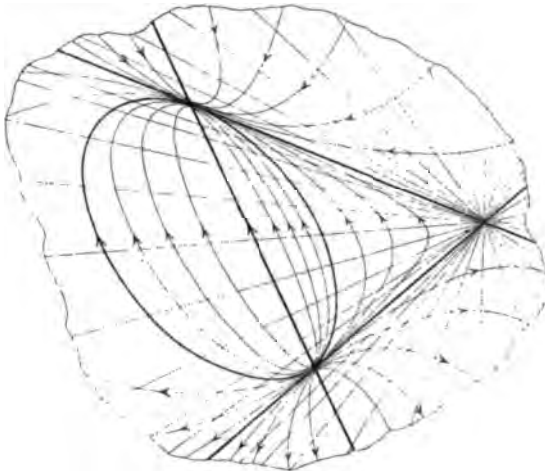


Fig. 3.

ist, teilweise aus Ellipsen (zu denen auch die absolute Ellipse gehört), teilweise aus Hyperbeln, zwischen welchen sich eine Parabel einfügt.

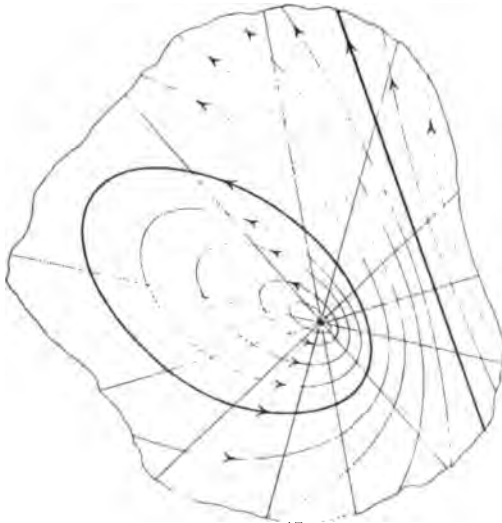


Fig. 4.

Ellipse  $f_{zz} = 0$  in den beiden fraglichen imaginären Fixpunkten berühren. Man sieht, dass sich solcher Weise der hyperbolische und elliptische Fall einer gemeinsamen Auffassung unterordnen.

2) Eine *elliptische* Substitution hat einen im Innern der Ellipse gelegenen Fixpunkt  $P$ , welcher sich in der  $\xi$ -Ebene in die beiden conjugiert complexen Fixpunkte der zugehörigen  $\xi$ -Substitution trennt. Das Geradenbüschel durch den Fixpunkt  $P$  bildet die Niveaulinien, wie Figur 4 zeigt. Die Bahncurven bestehen, wie gleichfalls in Figur 4 zu sehen

als Grenzfall der Hyperbeln tritt (doppeltzählend) eine Gerade ein, nämlich die Polare von  $P$  in Bezug auf die absolute Ellipse. Im Sinne der mit imaginären Werten der Coordinaten rechnenden allgemeinen Geometrie würden wir sagen, dass ausser  $P$  zwei weitere Fixpunkte von den imaginären Schnittpunkten der absoluten Ellipse mit der Polare von  $P$  geliefert werden. Da würden dann die Bahncurven diejenigen Kegelschnitte sein, welche die

3) Eine *parabolische* Substitution stellt den Übergang zwischen den beiden eben besprochenen Fällen vor. Es existiert nur ein auf der absoluten Ellipse  $f_{2,2} = 0$  gelegener Fixpunkt  $P$ . Die Niveaulinien werden wieder vom Geradenbüschel durch  $P$  geliefert; die Bahncurven sind jetzt die Kegelschnitte, welche die absolute Ellipse im Punkte  $P$  hyperosculieren. Unter den Bahncurven sind alle drei Gattungen von Kegelschnitten vertreten, wie Figur 5 zeigt. Die Polare von  $P$  ist in die Tangente des Berührungspunktes  $P$  übergegangen. Hier liegt nun übrigens die Figur vor, von welcher wir schon oben (pg. 23) in anderem Zusammenhang Gebrauch machten.

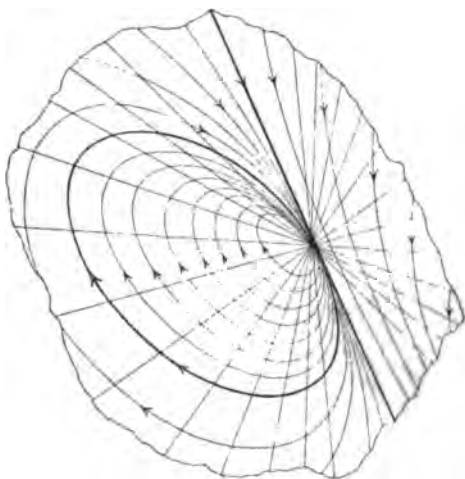


Fig. 5.

Die vorstehenden Entwicklungen sind zunächst an die Besprechung der hyperbolischen Maassbestimmung angeschlossen; sie übertragen sich indes mit Leichtigkeit auf den *elliptischen* Fall. Es werden hier einzig elliptische Substitutionen vorkommen und es kommt demnach allein Figur 4 zur Anwendung. Die in dieser Figur stärker markierte Ellipse verliert dabei ihre ausgezeichnete Rolle, welche sie in der hyperbolischen Maassbestimmung als absolutes Gebilde spielte; doch ist dies der einzige Unterschied. Endlich ziehen wir als *parabolische* Ebene auf Grund der Entwicklungen von pg. 8 immer direct die  $\xi$ -Ebene heran; hier bleiben dann die Figuren aus „M.“ I l. c. unmittelbar bestehen.

Den Begriff der *Periode* einer elliptischen Substitution werden wir in dem bekannten Sinne gebrauchen (cf. „M.“ I pg. 190) und haben hier vor allem näher auf die Substitutionen der Periode *zwei* einzugehen. Dieselben stellen nach „M.“ I pg. 709 sogen. *harmonische Perspectivitäten* dar. Der einzelnen solchen Perspectivität gehört ein Pol oder Centrum  $P$  und eine Axe  $A$  zu, die im hyperbolischen Falle die Polare von  $P$  ist, und es erscheint nicht nur  $P$ , sondern auch jeder Punkt auf  $A$  durch die Substitution sich selbst zugeordnet. Alle übrigen Punkte vertauschen sich zu Paaren, wobei die Verbindungsgerade zweier zugeordneten Punkte durch  $P$  hindurchzieht, und wobei diese beiden Punkte durch  $P$  und durch den Schnittpunkt ihrer Verbindungsgerade mit  $A$  harmonisch getrennt sind.

Obwohl es nur diese eine Classe von Substitutionen der Periode zwei giebt, ist doch der Effect derselben ein gänzlich verschiedener, je nachdem die hyperbolische oder elliptische Ebene vorliegt. Um zuvörderst bei der ersteren zu verweilen, so müssen wir hier die harmonischen Perspectivitäten in zwei Classen trennen, je nachdem das Centrum  $P$  innerhalb oder ausserhalb der absoluten Ellipse gelegen ist. Da wir nur das Ellipseninnere als hyperbolische Ebene ansehen, so wird eine Perspectivität erster Classe (mit einem Pol  $P$  innerhalb der Ellipse) den Charakter einer *Drehung um  $P$*  und damit einer Substitution *erster* Art haben. Eine Perspectivität der zweiten Classe, deren Axe  $A$  durch das Ellipseninnere zieht, hat dagegen den Charakter einer *symmetrischen Umformung* oder *Spiegelung* an  $A$  und damit einer Substitution *zweiter* Art. Für die hyperbolische Ebene, d. i. für das Ellipseninnere, liegt also eine scharfe Sonderung der Substitutionen in zwei Arten vor, die wir ja früher (pg. 16) auch analytischerseits zu constatieren hatten.

Die elliptische Ebene wird erst von der unbegrenzten reellen Coordinatenebene geliefert. *Eine harmonische Perspectivität wird demnach nunmehr den Charakter einer Drehung (nämlich um  $P$ ) und den einer symmetrischen Umformung (nämlich an  $A$ ) in sich vereinigen\**. Infolgedessen fällt bei der elliptischen Ebene die Einteilung der Substitutionen in zwei Arten von selber fort, und es ist damit der geometrische Grund aufgedeckt, warum wir oben (pg. 16 und 18) für die hyperbolische Ebene eine Gruppe der zweiten Art, für die elliptische aber nur eine solche der ersten Art erhalten haben.

#### § 10. Die elliptische Ebene und die $\zeta$ -Ebene bez. $\zeta$ -Kugel.

Bei der Behandlung der *elliptischen* Maassbestimmung, die weit einfacher ausfällt als die der hyperbolischen, können wir mehrfach an Entwicklungen aus „Ikos.“ anknüpfen. Für das absolute Gebilde der Maassbestimmung halten wir an der schon in (2) pg. 17 gebrauchten Gleichungsform fest und haben demnach die Ausdrücke (2) pg. 20 für  $\xi$  und  $\bar{\xi}$  vermöge der Formeln (3) pg. 17 zu transformieren; dabei ergibt sich:

$$\xi = -\frac{x_2 + \sqrt{x_1^2 + x_2^2 + x_3^2}}{x_3 + ix_1} = \frac{x_3 - ix_1}{x_2 - \sqrt{x_1^2 + x_2^2 + x_3^2}},$$

$$\bar{\xi} = -\frac{x_2 - \sqrt{x_1^2 + x_2^2 + x_3^2}}{x_3 + ix_1} = \frac{x_3 + ix_1}{x_2 + \sqrt{x_1^2 + x_2^2 + x_3^2}}.$$

\*) Dies wird anders, wenn wir die elliptische Ebene als Doppellebene auffassen, wie sogleich geschehen soll.



Man wolle hier zuvörderst, gerade wie oben beim allgemeinen Ansatz sowie auch bei der Discussion der hyperbolischen Ebene,  $\xi$  und  $\bar{\xi}$  als unabhängige complexe Veränderliche betrachten. Die Tangenten des absoluten Kegelschnitts sind dann wieder auf jedes der beiden Geradenbüschel durch die Kreispunkte der parabolischen  $\xi$ -Ebene bezogen, wie wir entsprechend pg. 25 für den hyperbolischen Fall ausführten. Es hat dies wie damals für die Übertragung der Winkelmessung von der elliptischen Ebene auf die gewöhnliche  $\xi$ -Ebene und damit auch auf die  $\xi$ -Kugel seine charakteristischen einfachen Folgen, worauf wir weiter unten zurückkommen.

Vorab wollen wir die Frage beantworten, in welcher Beziehung  $\xi$  und  $\bar{\xi}$  zu einander stehen müssen, wenn es sich um *reelle* Punkte der elliptischen Ebene handeln soll. Eine leichte Zwischenrechnung zeigt, dass man stets und nur dann zu reellen Punkten der elliptischen Ebene geführt wird, falls  $\bar{\xi}$  und  $-\frac{1}{\xi}$  conjugiert complexe Zahlen sind. Indem wir weiterhin nur noch von diesen reellen Punkten der elliptischen Ebene handeln, wollen wir die beiden dem einzelnen solchen Punkte zugeordneten Werte  $\xi, \bar{\xi}$  in den einen Ausdruck zusammenfassen:

$$(1) \quad \xi = -\frac{x_2 \pm \sqrt{x_1^2 + x_2^2 + x_3^2}}{x_3 + ix_1} = \frac{x_3 - ix_1}{x_2 \mp \sqrt{x_1^2 + x_2^2 + x_3^2}};$$

und es gilt nunmehr die hierdurch gegebene Beziehung der elliptischen Ebene auf die  $\xi$ -Ebene in Discussion zu ziehen.

Zu diesem Ende führen wir rechtwinklige Cartesische Coordinaten  $x_3 = x, x_1 = -y, x_2 = 1$  ein und haben dann an Stelle von (1) die Gleichung:

$$(2) \quad \xi = \xi + i\eta = \frac{x + iy}{1 \pm \sqrt{x^2 + y^2 + 1}}.$$

Die Inversion dieser Gleichungen führt auf:

$$(3) \quad x = \frac{2\xi}{1 - \xi^2 - \eta^2}, \quad y = \frac{2\eta}{1 - \xi^2 - \eta^2}.$$

Wie man sieht, liegt hier eine *ein-zweideutige Beziehung der  $\xi$ -Ebene auf die elliptische Ebene* vor. Wir können dieselbe als *Combination einer gewissen stereographischen Projection und einer Centralprojection* betrachten. Man führe nämlich zunächst neben der  $\xi$ -Ebene explicite die  $\xi$ -Kugel ein, indem man jedoch nun die stereographische Projection so anordnet, wie Figur 6 (pg. 38) zeigt. Hier ist  $C$  das Centrum der stereographischen Projection, und es schneidet die Papierebene aus der  $\xi$ -Ebene deren reelle Axe aus. Die Kugel soll nunmehr im Punkte  $C$  von der elliptischen Ebene berührt werden, und man wolle alsdann

die Kugeloberfläche durch Centralprojection vom Mittelpunkt der Kugel auf die elliptische Ebene übertragen. Entspricht nun ein Punkt der

elliptischen Ebene mit der Entfernung

$$r = \sqrt{x^2 + y^2}$$

vom Nullpunkt zwei Werten  $\xi$  und  $\xi'$  mit den absoluten Beträgen  $\varrho$  und  $\varrho'$ , so ergibt Figur 6 durch elementare Betrachtung die Relationen:

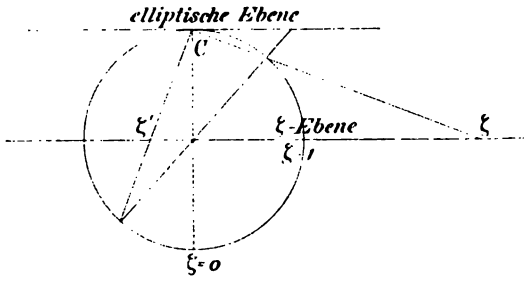


Fig. 6.

$$r = \varrho(-1 + \sqrt{1 + r^2}), \quad r = \varrho'(1 + \sqrt{1 + r^2}).$$

Von hieraus gewinnt man die Relation (2) fast unmittelbar wieder und hat damit durch directe Rechnung den behaupteten geometrischen Charakter dieser Relation bestätigt.

Die Bedingung für die *reellen* Punkte der elliptischen Ebene hatten wir vorhin in die Form gekleidet, dass für diese Punkte die Werte  $\bar{\xi}$  und  $-\frac{1}{\bar{\xi}}$  conjugiert complex sein müssen. Dies spricht sich jetzt mit Hilfe der  $\xi$ -Kugel dahin aus, dass auf ihr die beiden Punkte  $\xi$  und  $\bar{\xi}$  diametral sein müssen. Das eben dargestellte Projectionsverfahren giebt eine geometrische Bestätigung dieses Satzes.

Übrigens stellt sich gerade wie im hyperbolischen Falle so auch hier die  $\xi$ -Kugel als gleichberechtigt neben die elliptische Ebene und die  $\xi$ -Ebene, und wir werden im nächsten Paragraphen noch ausführlicher die Eigenart der elliptischen Maassbestimmung auf der  $\xi$ -Kugel (welche direct die elementare Maassbestimmung auf der  $\xi$ -Kugel ist) zu verfolgen haben. Mit Rücksicht darauf constatieren wir gleich hier, dass der vom Mittelpunkte an die Kugel gehende imaginäre Umhüllungskegel  $X^2 + Y^2 + Z^2 = 0$  (wenn hierbei  $X = x$ ,  $Y = y$  und  $Z$  rechtwinklige Coordinaten durch den Kugelmittelpunkt bedeuten) aus der elliptischen Ebene gerade deren absoluten Kegelschnitt ausschneidet. Hieraus folgt dann insbesondere, dass wieder die beiden durch den einzelnen Kugelpunkt hindurch laufenden imaginären Erzeugenden bei der Centralprojection auf die elliptische Ebene dortselbst die beiden vom projicierten Punkte an den nulltheiligen absoluten Kegelschnitt zu legenden Tangenten liefern. Dieses Sachverhältnis ist für die Auffassung der elliptischen Winkelmessung auf der  $\xi$ -Kugel grundlegend. Endlich bemerken wir, dass wir die Kugeloberfläche auch

hier auf Grund einer analytischen Maassnahme hätten einführen können, welche der oben im hyperbolischen Falle befolgten (cf. pg. 24) genau entspricht; doch verfolgen wir dies nicht weiter.

Betreffs der Beziehung der elliptischen Ebene zur  $\xi$ -Kugel und  $\xi$ -Ebene, wie wir dieselbe durch Figur 6 festlegten, gelten folgende Sätze. Die geraden Linien der elliptischen Ebene gehen auf der  $\xi$ -Kugel in grösste Kreise derselben über, und die letzteren liefern ihrerseits Kreise der  $\xi$ -Ebene, die leicht näher zu beschreiben sind. Vor allem gehört zu ihnen der Einheitskreis der  $\xi$ -Ebene, d. h. der Kreis mit dem Radius 1 um  $\xi = 0$ . Im übrigen gehen die grössten Kreise der Kugel in diejenigen Kreise der  $\xi$ -Ebene über, *welche den Einheitskreis in zwei diametralen Punkten schneiden; und das System dieser Kreise ist es also, welches dem System der Geraden der elliptischen Ebene correspondiert*. In der elliptischen Ebene giebt es keine reellen unendlich fernen Punkte. *Daher fehlen die letzteren im Sinne der zu übertragenden elliptischen Maassbestimmung auch auf der  $\xi$ -Kugel und in der  $\xi$ -Ebene.*

Die Zweideutigkeit der Beziehung der  $\xi$ -Ebene zur elliptischen Ebene giebt hier zu einer eigenartigen Auffassung der letzteren Anlass. *Wir werden gemäss der in Figur 7 angedeuteten Projectionsweise die*

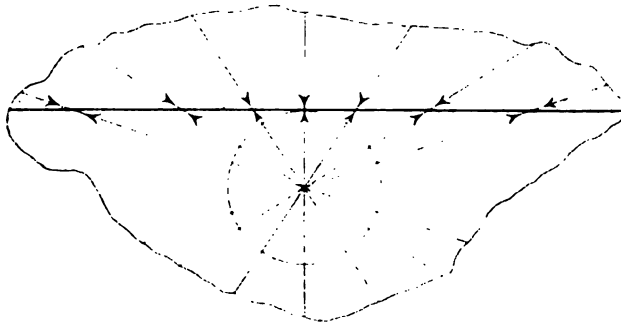


Fig. 7.

*elliptische Ebene mit einer zweiseitigen Bedeckung von Zahlwerten  $\xi$  versehen*\*). Dabei wird die obere Halbkugel in die untere Belegung übergehen, die untere Halbkugel in die obere.

Ganz dasselbe hätte, wie wir hier nebenher bemerken, bereits beim Ellipseninnern der hyperbolischen Ebene stattfinden können. Indessen

\*) Man verwechsle diese Maassnahme nicht mit der in der Functionentheorie sonst üblichen Bedeckung der  $\xi$ -Ebene durch zwei oder mehrere Blätter einer gewöhnlichen Riemann'schen Fläche. Letztere liegen alle auf derselben Seite der zu überdeckenden Ebene.

wird erst hier im elliptischen Falle die zweiseitige Bedeckung besonders folgenreich; vermöge dieser Vorstellungsweise werden wir nämlich die „*Bewegungen*“ der *elliptischen Ebene in sich* in gewissem Sinne vollständiger auffassen können. Diese Bewegungen entsprechen einfach, wie wir noch ausführlicher im nächsten Paragraphen nachweisen, den Drehungen der  $\xi$ -Kugel um ihren Mittelpunkt. Das dabei eintretende Verhalten der elliptischen Ebene veranschauliche man sich mit Hilfe von Figur 7, indem man sich die Kugel um irgend einen ihrer Durchmesser langsam gedreht denke. Beide Seiten der Ebene bleiben fest mit einander in Verbindung; aber das Bemerkenswerte ist, *dass beide Seiten dabei fortwährend in einander übergehen*. Man hat sich somit die Vorstellung zu bilden, *dass beide Seiten der elliptischen Ebene wie bei einer sogenannten Doppelfläche kontinuierlich in einander übergehen und vermöge dieses Überganges ein einziges durchaus zusammenhängendes Gebilde abgeben*.

Die Entdeckung solcher Flächen, deren beide Seiten kontinuierlich in einander übergehen, und die sonach nicht als Grenzen von Körpern aufgefasst werden können, verdankt man Moebius, worüber man dessen letzte Abhandlung „*Über Polyeder*“\*) vergleichen wolle. Die einfachsten Doppelflächen sind übrigens berandete Flächen, und es ist in Figur 8 zum besseren Verständnis eine Fläche dieser Art abgebildet,




Fig. 8.

welche, wie man sich überzeugen wolle, eine einzige in sich zurücklaufende Randcurve besitzt. Anschaulich völlig zugängliche Doppelflächen, die geschlossen sein sollen, kann man nur dadurch herstellen, dass man Selbstdurchdringungen der Fläche zulässt. Die elliptische Ebene und über-

haupt die Ebene der projectiven Geometrie ist nur in dem Sinne eine sich selbst nicht durchdringende geschlossene Doppelfläche, dass der Zusammenhang durch diejenigen Elemente der Ebene hergestellt ist, welche im Sinne unserer gewöhnlichen Raumauffassung (jedoch nicht im Sinne der elliptischen Maassbestimmung) unendlich fern sind. Die Auffassung der Ebene als Doppelfläche, welche für das Gesamtgebiet der projectiven Geometrie sehr wesentlich ist, wurde zum ersten Male von Schläfli und Klein in den *Mathem. Annalen* Bd. 7 pg. 550 (1874) entwickelt.

\*) *Berichte der Leipziger Gesellschaft der Wissenschaften* von 1865 oder Band 2 der gesammelten Werke. Wegen der allgemeinen Auffassung vergl. man auch Dyck in den *Mathem. Annalen* Bd. 32, pg. 473 u. f. (1888).

§ 11. Übertragung der elliptischen Maassbestimmung auf die  $\xi$ -Ebene und  $\xi$ -Kugel.

Wie vorhin im hyperbolischen Falle werden wir auch jetzt die elliptische Maassbestimmung aus der projectiven Coordinatenebene der  $x_i$  auf die  $\xi$ -Ebene und die  $\xi$ -Kugel übertragen und sprechen dann von einer *elliptischen Maassbestimmung in der  $\xi$ -Ebene bez. auf der  $\xi$ -Kugel*. Wir sagten bereits, dass die elliptische Maassbestimmung, auf die  $\xi$ -Kugel übertragen, genau identisch mit der elementaren Maassbestimmung der sphärischen Geometrie wird.

Um diesen Satz zu beweisen, brauchen wir nur auf die Ausdrücke für Entfernung  $E(x, y)$  und Winkel  $W(u, v)$  in der elliptischen Ebene unter Zugrundelegung der Gleichungsformen:

$$f_{xx} = x_1^2 + x_2^2 + x_3^2 = 0, \quad \varphi_{uu} = u_1^2 + u_2^2 + u_3^2 = 0$$

zurückzugehen. Die Constanten  $k$  und  $\kappa$  identificieren wir mit  $-\frac{i}{2}$  und benutzen übrigens in den Formeln für  $E$  und  $W$  an Stelle des Logarithmus cyclometrische Functionen. Dann ist, wie man aus (6) und (7) pg. 4 auf Grund bekannter elementarer Formeln schliesst:

$$(1) \quad E(x, y) = \arccos \frac{x_1 y_1 + x_2 y_2 + x_3 y_3}{\sqrt{x_1^2 + x_2^2 + x_3^2} \sqrt{y_1^2 + y_2^2 + y_3^2}},$$

$$(2) \quad W(u, v) = \arccos \frac{u_1 v_1 + u_2 v_2 + u_3 v_3}{\sqrt{u_1^2 + u_2^2 + u_3^2} \sqrt{v_1^2 + v_2^2 + v_3^2}}.$$

Hierbei werden die Quadratwurzeln überall eindeutig bestimmt sein, wenn wir noch festsetzen, auf welcher Seite der elliptischen Ebene die Punkte bez. geraden Linien gelegen sein sollen.

Nunmehr bemerke man, dass wir für das Strahlenbündel, dessen Centrum der Kugelmittelpunkt ist, gemäss den durch Figur 6 dargelegten Verhältnissen in den  $x_i$  rechtwinklige Strahlencoordinaten und in den  $u_i$  zugehörige Ebenencoordinaten besitzen. Da liefern nun die Formeln (1) und (2) direct die Maasszahlen für die Winkel zwischen zwei Strahlen bez. zwischen zwei Ebenen im Sinne der Elementargeometrie. Der tiefere Grund hierfür liegt natürlich in der bereits hervorgehobenen Thatsache, dass der vom Kugelmittelpunkte auslaufende von der elementaren Maassbestimmung benutzte Kegel:

$$X^2 + Y^2 + Z^2 = 0$$

aus der elliptischen Ebene der Figur 6 gerade deren absoluten Kegelschnitt ausschneidet. Nun ist aber die Maassbestimmung im Strahlenbündel geradezu identisch mit der Maassbestimmung der sphärischen Geometrie auf der Oberfläche der  $\xi$ -Kugel. Die aufgestellte Behauptung erscheint von hieraus selbstverständlich.

Wollen wir dies für die Winkelmessung noch etwas weiter ausführen, so benutze man wie oben, dass die Doppelverhältnisse von irgend vier von einem Punkte auslaufenden Fortschreitungsrichtungen gegenüber irgend welchen Projectionen den Charakter der Invarianz besitzen. Die Tangenten vom Scheitelpunkte eines Winkels der elliptischen Ebene an den absoluten Kegelschnitt, welche mit den beiden Schenkeln das zum Winkelmaass führende Doppelverhältnis liefern, übertragen sich aber, wie wir schon bemerkten, auf der  $\xi$ -Kugel in die beiden geradlinigen Erzeugenden durch den betreffenden Punkt. Diese wiederum liefern in der  $\xi$ -Ebene die beiden Strahlen vom Scheitelpunkt des Winkels nach den Kreispunkten. Daher müssen die Winkel der elliptischen Maassbestimmung auf der  $\xi$ -Kugel und der  $\xi$ -Ebene mit den elementaren Winkeln daselbst direct übereinstimmen.

Weiter folgern wir, dass die „Bewegungen“ der elliptischen Ebene in sich beim Übergang zur Kugel den elementaren Charakter der Drehungen der Kugel um ihren Mittelpunkt annehmen. In der That drücken sich in  $\xi$  nach pg. 17 u. f. die „Bewegungen“ der elliptischen Ebene durch die dortigen Substitutionen (4) aus, in welchen wir  $\alpha, \beta, \gamma, \delta$  in der Gestalt (7) pg. 18 anzusetzen haben, d. h. durch die Substitutionen:

$$(3) \quad \zeta' = \frac{(a + ib)\xi + (c + id)}{(-c + id)\xi + (a - ib)},$$

wobei  $a, b, c, d$  irgend vier reelle nicht durchgängig verschwindende Zahlen sind. Diese wichtigen Substitutionen, an die wir später noch oft anknüpfen werden, stellen nun in der That die Gruppe der Drehungen der  $\xi$ -Kugel um ihren Mittelpunkt dar, wie mit aller Ausführlichkeit in „Ikos.“ pg. 32 ff. abgeleitet ist.

Eine grosse Beschränktheit, welche der elliptischen Maassbestimmung im Gegensatz zur hyperbolischen anhaftet, besteht darin, dass wir hier nur zu elliptischen  $\xi$ -Substitutionen geführt werden, wie schon gelegentlich angedeutet wurde. Man kann dies entweder aus der geometrischen Natur einer Kugeldrehung um den Mittelpunkt ohne weiteres einsehen oder auch analytisch aus der Gestalt der Substitution (3) nachweisen, wobei man „M.“ I pg. 164 heranziehen wolle.

Die Continuität der Gruppe aller pg. 17 u. f. bestimmten reellen Collineationen und damit aller  $\xi$ -Substitutionen (3) ist hier aus der geometrischen Bedeutung dieser Gruppe aufs neue evident geworden. Gleichwohl bietet sich jetzt, wo wir über die  $\xi$ -Ebene und  $\xi$ -Kugel verfügen, die Möglichkeit der Erweiterung unserer continuierten Gruppe auf eine Gruppe der zweiten Art. Die Transformation der  $\xi$ -Kugel vermöge der sogenannten *Diametralsymmetrie*, wobei immer zwei

diametrale Punkte ausgetauscht erscheinen, wird durch die  $\xi$ -Substitution zweiter Art  $\zeta = \frac{-1}{\bar{\xi}}$  dargestellt, wobei  $\xi$  der zu  $\zeta$  conjugierte Wert ist und wie immer der Übergang von  $\xi$  zu  $\zeta$  gemeint ist. Für die elliptische Ebene entspricht dieser Substitution, so lange wir jene Ebene wie anfänglich als einfache Coordinatenebene der  $x_i$  denken, die identische Transformation, die im besonderen eine Veränderung der  $x_i$ , d. h. ihrer Verhältnisse, nicht im Gefolge hat. Benutzen wir hingegen die oben entwickelte Vorstellung der doppelseitigen elliptischen Ebene, so bedeutet die Diametralsymmetrie der  $\xi$ -Kugel den Austausch der beiden Seiten der elliptischen Ebene. Analytisch entspricht dem, dass man neben den Coordinaten  $x_1, x_2, x_3$  die Quadratwurzel  $\sqrt{x_1^2 + x_2^2 + x_3^2}$  in Betracht zieht, die dann beliebig im Vorzeichen geändert werden kann. Durch die hiermit gegebene Erweiterung entspringt aus der bisher continuierlichen Gruppe der Bewegungen eine *Gruppe zweiter Art von  $\xi$ -Substitutionen*, welche neben den Substitutionen (3) noch diejenigen der zweiten Art enthält:

$$(4) \quad \zeta = \frac{(a + ib)\bar{\xi} + (c + id)}{(-c + id)\bar{\xi} + (a - ib)}.$$

Statt übrigens die eben genannte Transformation der Diametralsymmetrie zu benutzen, kommen wir zu derselben Gruppe zweiter Art, wenn wir die Operationen (3) mit der Spiegelung an irgend einer Diametralebene combinieren; man vergleiche hiermit auch die Erörterungen in „Ikos.“ pg. 23 ff.

Die Substitutionen vom Typus (3) sind in dieser Gestalt zuerst von Riemann in der Minimalflächentheorie benutzt; man vergl. hierzu den Artikel 8 von Riemann's Abhandlung „Über die Fläche vom kleinsten Inhalt bei gegebener Begrenzung“<sup>\*)</sup>. Im übrigen hängen die fraglichen Substitutionen enge mit der Mehrzahl der Untersuchungen zusammen, die wir oben (pg. 19) bei Besprechung der Bewegungen der elliptischen Ebene zu nennen hatten. Man sehe hierüber und namentlich auch über die Beziehungen zur Quaternionentheorie die Entwicklungen und litterarischen Nachweise in „Ikos.“ pg. 35 ff. nach.

Die Beziehung der sphärischen Geometrie zur elliptischen ist in der hier in Betracht kommenden Weise von Klein in seinen ersten Arbeiten „Über die sogenannte nicht-euklidische Geometrie“<sup>\*\*)</sup> entwickelt

<sup>\*)</sup> Abhandlungen der Göttinger Gesellsch. d. Wiss. Bd. 13 (1867) oder Werke p. 291.

<sup>\*\*)</sup> Mathem. Annalen Bd. 4 und 6 (1872 und 73).

worden. Späterhin sind Newcomb\*), Killing\*\*) und Klein\*\*\*) wiederholt auf diesen Gegenstand zurückgekommen. Übrigens beziehen sich diese letzteren Untersuchungen zumeist gleich auf sphärische bez. elliptische Räume von drei und mehr Dimensionen, welche als solche der unmittelbaren Anschauung nicht mehr zugänglich sind.

### § 12. Die hyperbolische Maassbestimmung im Raume und die zugehörigen „Bewegungen“.

Die Begründung der projectiven Maassbestimmung im Raume geschieht analog wie in § 1, pg. 3 u. f., in der Ebene. Es wird eine Fläche zweiten Grades  $f_{22} = 0$  als absolutes Gebilde zu Grunde gelegt, worauf die Definition der Entfernungen und Winkel durch Logarithmen von Doppelverhältnissen gerade so wie oben zu geben sind: um die Entfernung zweier Punkte anzugeben, muss man die beiden Schnittpunkte der durch sie bestimmten Geraden mit der Fläche  $f_{22} = 0$  aufsuchen und das Doppelverhältnis dieser vier Punkte berechnen etc.

Je nach der Natur der absoluten Fläche zweiten Grades haben wir eine grössere Reihe von Fallunterscheidungen; doch werden wir aus Gründen, die im nächsten Paragraphen zu entwickeln sind, späterhin nur diejenige *hyperbolische* Maassbestimmung gebrauchen, welche sich auf eine *einteilige, nicht geradlinige* Fläche zweiten Grades als absolutes Gebilde bezieht. Es ist zweckmässig, diese Fläche zweiten Grades sogleich als *Kugel* anzunehmen, und wir wollen die letztere gegeben denken durch die Gleichung:

$$(1) \quad f_{22} = z_1^2 + z_2^2 + z_3^2 - z_4^2 = 0.$$

Gerade wie oben werden wir zumeist nur das Kugellinnere als „hyperbolischen“ Raum bezeichnen. Übrigens wird es hier nach den Vorübungen der vorangegangenen Paragraphen gestattet sein, die Schlussweise fortan etwas mehr im Sinne der allgemeinen projectiven Geometrie durchzuführen. Speciell werden sogleich die geradlinigen Erzeugenden der Kugel, welche wir schon wiederholt nannten, explicit zur Verwendung kommen.

Um die „Bewegungen“ des hyperbolischen Raumes in sich zu ge-

\*) „Elementary theorems relating to the geometry of a space of three dimensions and of uniform positive curvature in the fourth dimension“, Crelle's Journ. Bd. 83 (1877).

\*\*) „Zwei Raumformen mit constanter positiver Krümmung“, Crelle's Journ. Bd. 86 (1879) und „Über die Clifford-Klein'schen Raumformen“, Mathem. Annalen Bd. 39 (1891).

\*\*\*) „Zur nicht-euklidischen Geometrie“, Mathem. Annalen Bd. 37 (1890).



winnen, werden wir die Gruppe aller reellen Raumcollineationen aufsuchen, bei denen das absolute Gebilde (1) in sich transformiert wird. Was die Mannigfaltigkeit dieser Gruppe angeht, bemerke man, dass eine Raumcollineation 15 wesentliche Constanten hat, eine Fläche zweiten Grades aber 9. Wir schliessen, dass eine Fläche zweiten Grades  $\infty^6$  Collineationen in sich zulässt; es handelt sich hierbei im vorliegenden Falle ausschliesslich um reelle Constante, und es gilt der Wertvorrath einer reellen Variablen, wie auch bisher, als einfach unendliche Mannigfaltigkeit.

Um die analytische Ausdrucksform der fraglichen Collineationen zu gewinnen, machen wir ähnlich wie früher von einer *Parameterdarstellung* für die Punkte der Fläche (1) Gebrauch. Wir werden dadurch zu zwei complexen Grössen  $\xi$  und  $\bar{\xi}$  geführt werden, welche hinfür die hyperbolische Maassbestimmung im Raum in gleicher Weise grundlegend werden, wie vorhin bei den Betrachtungen in der Ebene der Parameter  $\xi$  der Tangentenschar des absoluten Kegelschnitts. Zu dem Zwecke nun ziehen wir die beiden Scharen geradliniger Erzeugender der Fläche (1) heran. Diese Geraden sind auf der Fläche (1) imaginär, und wir müssen hier, gerade wie in § 3, vorab die Coordinaten  $z_i$  als beliebige complexe Variable ansehen und dem entsprechend denn auch erstlich die *Gesamtheit aller reellen und imaginären Collineationen der Fläche (1) in sich* aufsuchen; hernach ist aus dieser Gesamtgruppe dann wieder die Untergruppe der reellen Substitutionen auszuschalten.

Um nun die in Rede stehenden Geradenscharen zugänglich zu machen, schreiben wir die Gleichung (1) um in:

$$(2) \quad (z_4 + z_3)(z_4 - z_3) - (z_1 + iz_2)(z_1 - iz_2) = 0$$

und führen ein neues Coordinatensystem durch die Formeln ein:

$$(3) \quad y_1 = z_4 + z_3, \quad y_2 = z_1 + iz_2, \quad y_3 = z_1 - iz_2, \quad y_4 = z_4 - z_3.$$

Die Gleichung der absoluten Fläche ist dann  $y_1 y_4 - y_2 y_3 = 0$ , und wir können unsere Fläche dementsprechend auf zwei Arten als Schnittgebilde projectiver Ebenenbüschel erzeugen, indem wir entweder:

$$(4) \quad y_1 - \xi y_3 = 0, \quad y_2 - \xi y_4 = 0 \quad \text{oder} \quad y_1 - \bar{\xi} y_2 = 0, \quad y_3 - \bar{\xi} y_4 = 0$$

setzen. Hierbei sind  $\xi$  und  $\bar{\xi}$  Parameter der Ebenenbüschel und damit zugleich *Parameter der beiden Geradenscharen*; zu jedem Werte  $\xi$  gehört vermöge (4) eine Gerade der einen Schar, zu jedem Werte  $\bar{\xi}$  eine solche der anderen Schar. Dabei sind  $\xi$  und  $\bar{\xi}$  zunächst von einander unabhängige complexe veränderliche Grössen; erst späterhin

werden wir wieder  $\xi$  und  $\bar{\xi}$  im früheren Sinne conjugiert complexer Zahlwerte benutzen.

Im einzelnen Punkte der Fläche schneidet sich nun stets eine Gerade der einen Schar mit einer der zweiten. Beiden Geraden gehören wechselweise eindeutig zwei (im allgemeinen complexe) Werte  $\xi$  und  $\bar{\xi}$  zu. *Wir werden nun die in Aussicht genommene Parameterdarstellung dadurch begründen, dass wir die Coordinaten der Punkte unserer Fläche durch die zugehörigen Wertepaare  $\xi, \bar{\xi}$  in der Gestalt:*

$$(5) \quad y_1 : y_2 : y_3 : y_4 = \xi \bar{\xi} : \xi : \bar{\xi} : 1$$

ausdrücken. Die Proportion (5) wollen wir noch so umschreiben, dass wir homogene Veränderliche  $\xi = \xi_1 : \xi_2$  und  $\bar{\xi} = \bar{\xi}_1 : \bar{\xi}_2$  einführen; es ist dann:

$$(6) \quad y_1 : y_2 : y_3 : y_4 = \xi_1 \bar{\xi}_1 : \xi_1 \bar{\xi}_2 : \xi_2 \bar{\xi}_1 : \xi_2 \bar{\xi}_2.$$

Benutzt man die zweite und vierte Gleichung (4), so folgt auf Grund von (3) als Beziehung zwischen den ursprünglichen Coordinaten  $z_i$  der Flächenpunkte und den Parametern  $\xi$  und  $\bar{\xi}$  dieser Punkte einerseits:

$$(7) \quad \xi = \frac{z_1 + iz_2}{z_4 - z_3}, \quad \bar{\xi} = \frac{z_1 - iz_2}{z_4 - z_3},$$

sowie andererseits:

$$(8) \quad z_1 : z_2 : z_3 : z_4 = (\xi + \bar{\xi}) : -i(\xi - \bar{\xi}) : (\xi \bar{\xi} - 1) : (\xi \bar{\xi} + 1).$$

Wir lesen aus (7) und (8) insbesondere den folgenden wichtigen Satz ab: *Den reellen Punkten der Kugel (1) gehören conjugiert complexe Werte der Parameter  $\xi, \bar{\xi}$  zu und umgekehrt.*

Die Raumcollineationen, durch welche die absolute Fläche in sich selbst übergeführt wird, zerfallen nun in *zwei Arten*: bei einer Collineation *erster* Art erscheint jede Gradenschar in sich selbst transformiert, bei einer solchen der *zweiten* Art tritt eine Permutation beider Scharen ein.

Handeln wir zuvörderst von den Collineationen erster Art, so ist bei einer einzelnen solchen jede Geradenschar auf sich selbst collinear bezogen. Die allgemeinste Beziehung dieser Art stellt sich aber aus functionentheoretischen Gründen notwendig durch eine *beliebige lineare Substitution des Parameters der Schar* dar. Wir werden also zu der *allgemeinsten Collineation erster* Art geführt, wenn wir auf  $\xi$  und  $\bar{\xi}$  *simultan die Substitutionen:*

$$(9) \quad \xi' = \frac{\alpha \xi + \beta}{\gamma \xi + \delta}, \quad \bar{\xi}' = \frac{\bar{\alpha} \bar{\xi} + \bar{\beta}}{\bar{\gamma} \bar{\xi} + \bar{\delta}}$$

ausüben, wo  $\alpha, \beta, \dots, \bar{\gamma}, \bar{\delta}$  acht complexe Coefficienten sind, nur so gewählt,

dass die Determinanten  $(\alpha\delta - \beta\gamma)$  und  $(\bar{\alpha}\bar{\delta} - \bar{\beta}\bar{\gamma})$  von null verschieden sind.

Durch (9) ist die Collineation nur erst für die Punkte der Oberfläche selbst dargestellt. Um sie als Collineation des gesamten Raumes zu schreiben, haben wir vermöge (5) oder (6) auf die  $y$  zurückzugehen. Man hat hier etwa in homogener Schreibweise zu setzen:

$$y'_1 = \xi'_1 \bar{\xi}'_1 = (\alpha\xi_1 + \beta\xi_2)(\bar{\alpha}\bar{\xi}_1 + \bar{\beta}\bar{\xi}_2) = \alpha\bar{\alpha}y_1 + \alpha\bar{\beta}y_2 + \beta\bar{\alpha}y_3 + \beta\bar{\beta}y_4,$$

wo rechter Hand die Producte der  $\xi_1, \xi_2, \bar{\xi}_1, \bar{\xi}_2$  wieder auf Grund von (6) durch die  $y_1, y_2, y_3, y_4$  ausgedrückt sind. Als allgemeinste Gestalt einer (reellen oder complexen) Raumcollineation erster Art der absoluten Fläche in sich hat man somit:

$$(10) \quad \begin{cases} y'_1 = \alpha\bar{\alpha}y_1 + \alpha\bar{\beta}y_2 + \beta\bar{\alpha}y_3 + \beta\bar{\beta}y_4, \\ y'_2 = \alpha\bar{\gamma}y_1 + \alpha\bar{\delta}y_2 + \beta\bar{\gamma}y_3 + \beta\bar{\delta}y_4, \\ y'_3 = \gamma\bar{\alpha}y_1 + \gamma\bar{\beta}y_2 + \delta\bar{\alpha}y_3 + \delta\bar{\beta}y_4, \\ y'_4 = \gamma\bar{\gamma}y_1 + \gamma\bar{\delta}y_2 + \delta\bar{\gamma}y_3 + \delta\bar{\delta}y_4. \end{cases}$$

Des näheren ergibt sich, wie man leicht feststellt:

$$(11) \quad y'_1 y'_4 - y'_2 y'_3 = (\alpha\delta - \beta\gamma)(\bar{\alpha}\bar{\delta} - \bar{\beta}\bar{\gamma})(y_1 y_4 - y_2 y_3).$$

Die Gesamtheit aller Collineationen zweiter Art der absoluten Fläche in sich ergibt sich nun sofort, indem wir die Vertauschung von  $\xi$  und  $\bar{\xi}$  hinzunehmen. Wir werden zunächst sagen: Die gesamten Collineationen zweiter Art der absoluten Fläche in sich werden geliefert von den simultanen linearen Substitutionen:

$$(12) \quad \xi = \frac{\alpha\bar{\xi} + \beta}{\gamma\bar{\xi} + \delta}, \quad \bar{\xi} = \frac{\bar{\alpha}\xi + \bar{\beta}}{\bar{\gamma}\xi + \bar{\delta}}.$$

Im Übrigen aber beachte man dass der Vertauschung von  $\xi$  und  $\bar{\xi}$  die folgende Substitution der  $y$  entspricht:

$$y'_1 = y_1, \quad y'_2 = y_3, \quad y'_3 = y_2, \quad y'_4 = y_4.$$

Diese also müssen wir mit den Formeln (10) combinieren, um die gesamten Collineationen zweiter Art der Fläche in sich zu gewinnen.

Wann werden wir nun mit einer reellen Collineation des ursprünglichen hyperbolischen Raumes der  $z_i$  zu thun haben? Man kann, um hierüber zu entscheiden, entweder die Collineation (10) auf die  $z_i$  umrechnen und die Realität der neuen Coefficienten discutieren, oder man kann, was noch directer ist, an die Substitutionen (9) und (12) anknüpfen und den Satz benutzen, dass reellen Punkten der Kugel conjugiert complexe  $\xi, \bar{\xi}$  zugehören. Beides führt zum Resultat: Man hat stets und nur dann mit einer reellen Collineation des anfangs zu

Grunde gelegten hyperbolischen Raumes zu thun, wenn in (9) bez. (12) die vier Coefficienten  $\bar{\alpha}, \bar{\beta}, \bar{\gamma}, \bar{\delta}$  die zu  $\alpha, \beta, \gamma, \delta$  conjugiert complexen Zahlwerte darstellen. In diesem Falle, der für uns hinfort einzig in Betracht kommen wird, ist die zweite Substitution (9) bez. (12) immer bereits durch die erste mitgegeben.

Was nun hier endlich noch über die „Bewegungen“ des hyperbolischen Raumes zu sagen ist, liegt nach Analogie mit der hyperbolischen Ebene fast unmittelbar auf der Hand. Die Gesamtgruppe aller reellen Collineationen der Fläche (1) in sich ist eine Gruppe zweiter Art und besteht aus zwei continuierlichen Scharen von Operationen. Die in ihr enthaltene Untergruppe erster Art, aus allen Substitutionen (9) bestehend, liefert die gesamten „Bewegungen“ des hyperbolischen Raumes in sich; die zweite continuierliche Schar der Substitutionen (12) entspringt durch Combination der Bewegungsgruppe mit einer einzelnen „symmetrischen Umformung“ des hyperbolischen Raumes an einer Ebene. Da die  $\alpha, \beta, \gamma, \delta$  gegenwärtig beliebige complexe Zahlen sind, die indes nur in ihren Quotienten zur Wirkung kommen, so enthält die in Rede stehende Gruppe  $\infty^6$  Operationen; es stimmt dies mit der schon oben vollzogenen vorläufigen Abzählung überein.

Es erübrigt noch, dass wir die jetzige Parameterdarstellung  $\xi, \bar{\xi}$  mit den früheren in Beziehung setzen. Wir bezeichneten früher mit  $\xi, \bar{\xi}$  die Parameter der beiden von einem Punkte der Ebene an den absoluten Kegelschnitt laufenden Tangenten, insbesondere der beiden von dem Punkte nach den Kreispunkten der  $\xi$ -Ebene hingehenden Geraden. Nun waren die verschiedenen Übertragungen der Ebene auf die Kugel durch irgend welche Projectionen von uns immer so eingerichtet worden, dass die genannten Tangenten resp. Verbindungsgeraden sich direct in die geradlinigen Erzeugenden der Kugel verwandelten. Deshalb sind die früheren  $\xi, \bar{\xi}$  genau wie die jetzigen Parameter, welche die Erzeugenden der beiden Scharen auf der Kugel eindeutig festlegen, und in der That erweisen sie sich, von kleinen Änderungen in der Bezeichnung abgesehen, die wir hier nicht ausführlich discutieren wollen, mit den jetzigen  $\xi, \bar{\xi}$  geradezu als identisch. Die conjugierten Werte  $\xi, \bar{\xi}$ , welche wir jetzt einem reellen Kugelpunkte beilegen, sind dann auch mit denjenigen  $\xi$ -Werten identisch, welche man ihnen in der Functionentheorie erteilt, wenn man die Kugel als Riemann'sche Kugelfläche benutzt; wir kommen sofort darauf zurück.

Die hier gebrauchte Parameterdarstellung für die Punkte einer Fläche zweiten Grades ist von Plücker\*) eingeführt und seither

\*) In Crelle's Journal, Bd. 36 (1847).

äusserst häufig in Benutzung genommen worden; man vergl. dazu auch „Ikos.“ pg. 179 ff. Im übrigen ist hier vor allem wieder Cayley zu nennen, der die Aufgabe, die Collineationen einer Fläche zweiten Grades in sich aufzustellen, wiederholt behandelt hat; speciell die quaternäre Substitution (10) findet sich in der Abhandlung „*On the homographic transformation of a surface of the second order into itself*“\*) abgeleitet. Die Deutung des  $\xi$  auf der gewöhnlichen Riemann'schen  $\xi$ -Kugel durch die geradlinigen Erzeugenden sowie die im nächsten Paragraphen zu gebende specielle Schilderung der einzelnen „Bewegungen“ ist zuerst von Klein im Bde. 9 der Mathem. Annalen entwickelt („*Über binäre Formen mit linearen Substitutionen in sich selbst*“, 1875).

**§ 13. Zusammenhang der Kreisverwandtschaften mit der hyperbolischen Geometrie. Die Rotationsuntergruppen im hyperbolischen Raume.**

Wie eben zuletzt, so beziehen sich auch weiterhin unsere Betrachtungen einzig auf den *reellen* Raum der  $z_i$ , so dass  $\xi$  und  $\bar{\xi}$  wieder conjugiert complexe Grössen sind. Von den Substitutionen (9) und (12) § 12 dürfen wir also jedesmal die zweite sparen, da sie ja mit der ersten (als zu ihr conjugiert) sogleich mitgegeben ist.

Wir sagten bereits, dass wir die als *absolutes Gebilde der hyperbolischen Maassbestimmung zu Grunde gelegte Kugel direct als  $\xi$ -Kugel im früheren Sinne, d. h. als Trägerin der complexen Werte  $\xi$  im gewöhnlichen Riemann'schen Sinne anusehen haben. Um diesen Satz hier nochmals in besonders elementarer Weise darzulegen, gestalten wir das Coordinatensystem der  $z_i$  des vorigen Paragraphen in ein rechtwinkliges Cartesisches System um, indem wir setzen:*

$$(1) \quad z_1 : z_2 : z_3 : z_4 = X : Y : Z : 1;$$

es ergibt sich so aus den Formeln (7) pg. 46 und (1) pg. 44:

$$(2) \quad \xi = \frac{X + iY}{1 - Z}, \quad X^2 + Y^2 + Z^2 = 1,$$

und eben hierdurch stellt sich in bekannter Weise die stereographische Projection der  $\xi$ -Ebene auf die Kugeloberfläche dar (cf. „Ikos.“ pg. 32).

Nun stellen aber in der Functionentheorie die linearen Substitutionen der  $\xi, \bar{\xi}$  bekanntlich die allgemeinsten Kreisverwandtschaften in der  $\xi$ -Ebene bez. auf der  $\xi$ -Kugel dar („M.“ I pg. 163 ff.). Dieselben Substitutionen erhielten in den Formeln (9), (10) des vorigen Paragraphen ihre einfache Bedeutung für den hyperbolischen Raum.

\*) Philosophical magazine, Bd. 7 pg. 208 (1854).

Es gilt also der Satz: *Führt man eine beliebige „Bewegung“ des hyperbolischen Raumes in sich aus, so erfährt dabei die  $\xi$ -Kugel eine Kreisverwandtschaft, und die Gesamtgruppe der Bewegungen liefert gerade die gesamten directen Kreisverwandtschaften; die Schar der reellen Collineationen zweiter Art aber liefert entsprechend die gesamten indirecten Kreisverwandtschaften.* Dieses Resultat kann nicht überraschen; denn bei einer Collineation der  $\xi$ -Kugel in sich geht jede Ebene des hyperbolischen Raumes wieder in eine solche über, und also der ebene Schnitt mit der  $\xi$ -Kugel gleichfalls in einen solchen. Die  $\xi$ -Kugel erfährt also eine Transformation, bei welcher Kreise in der That stets in Kreise übergehen, d. i. eine Kreisverwandtschaft. Es folgt aber aus dem vorigen Paragraphen, wie wir sahen, noch mehr, nämlich dass auch jede directe Kreisverwandtschaft der  $\xi$ -Kugel sich durch eine „Bewegung“ des hyperbolischen Raumes in sich ausführen lässt.

Zum Zwecke späterer Entwicklungen ist es wünschenswert, die Coincidenz der linearen  $\xi$ -Substitutionen erster Art mit den „Bewegungen“ des hyperbolischen Raumes noch weiter zu verfolgen. Wir kommen hier zu Vorstellungen, welche die Verallgemeinerung der in § 9 pg. 32 für die Ebene entwickelten Anschauungen abgeben. Übrigens sind die Einzelheiten der im hyperbolischen Raume vorliegenden Verhältnisse für später nicht von der gleichen Wichtigkeit, wie diejenigen der projectiven Ebene, und werden zumal bei den Untersuchungen des zweiten Abschnittes völlig in den Hintergrund treten. Bei dieser Sachlage dürfen wir uns hier entsprechend kürzer fassen.

Man mache sich vor allem die Lage der *Bahncurven* und *Niveauflächen* klar, die im hyperbolischen Raume einer einzelnen elliptischen, parabolischen, hyperbolischen oder endlich loxodromischen  $\xi$ -Substitution entsprechen.

Für die einzelne Substitution lege man zu dem Zwecke die geradlinige Kugeltransversale zwischen den beiden Fixpunkten und die dieser Transversale zugehörige ausserhalb der Kugel gelegene Polare fest.

Hat man alsdann eine *nicht-loxodromische* Substitution, so ist die Sachlage sehr einfach: Die beiden Ebenenbüschel durch die soeben genannten Geraden schneiden auf der Kugel das System der Bahn- und Niveaulinien aus (man vergl. hierzu die Entwicklungen in „M.“ I pg. 169). Die eine der beiden Geraden bleibt bei Ausführung der Bewegung Punkt für Punkt fest, und das ihr zugehörige Ebenenbüschel wird man als das System der Niveauebenen bezeichnen können. Die zu diesem Ebenensystem im Sinne der Maassbestimmung gehörenden orthogonalen Trajectorien sind die Bahncurven; im gewöhnlichen Sinne sind

die letzteren Kegelschnitte, welche die  $\xi$ -Kugel, allgemein zu reden, in zwei Punkten berühren, nämlich in denjenigen beiden Punkten, in welchen die Kugel von der anderen Geraden geschnitten wird.

Etwas complicierter liegen die Verhältnisse bei einer *loxodromischen*  $\xi$ -Substitution. Hier winden sich, um nur auf das Innere der  $\xi$ -Kugel zu achten, die Bahncurven unendlich oft spiralförmig um die Verbindungsgerade der beiden Fixpunkte, welche letztere Anfangs- und Endpunkt der einzelnen Spirale abgeben. Für den Fall, dass die beiden Fixpunkte Endpunkte eines Kugeldurchmessers sind, wurden die auf der Kugeloberfläche selbst in Betracht kommenden Verhältnisse bereits in „M.“ I pg. 170 untersucht, wo denn auch der Ursprung des Namens „loxodromische“ Substitution bereits hervorgehoben wurde; die gegenwärtige Entwicklung stellt die projective Verallgemeinerung der damaligen vor.

Unter den  $\xi$ -Substitutionen *zweiter* Art spielen die sogen. *Spiegelungen* oder symmetrischen Umformungen an Kreisen eine bevorzugte Rolle (cf. „M.“ I pg. 197). Im hyperbolischen Raume der  $z_i$  sind die ihnen correspondierenden Collineationen *zweiter* Art sogen. *harmonische Perspectivitäten*. Bei der einzelnen solchen Transformation bleibt ein Punkt ausserhalb der Kugel und die diesem Punkte bezüglich der Kugel zugehörige Polarebene Punkt für Punkt fest. Die übrigen Punkte permutieren sich zu Paaren in der Weise, dass die Verbindungsgerade zweier zusammengehörenden Punkte durch den äusseren Fixpunkt zieht, während zugleich diese drei Punkte samt dem Schnittpunkte ihrer Geraden mit der schon genannten Polarebene ein harmonisches Quadrupel bilden. Im Anschluss hieran erwähnen wir noch, dass eine harmonische Perspectivität mit Centrum im Kugelinnern auf den gleichfalls in „M.“ I pg. 198 betrachteten Fall einer Inversion an einem imaginären Symmetriekreis führt. —

Ein bemerkenswertes und späterhin oft zur Verwendung kommendes Princip, aus der für den hyperbolischen Raum gewonnenen Gesamtgruppe Untergruppen auszuschalten, gründet sich auf folgende Maassnahme. *Wir sammeln die gesamten reellen Collineationen unserer Gruppe, welche einen vorgeschriebenen Punkt des hyperbolischen Raumes zum Fixpunkte haben.* Es ist klar, dass diese Collineationen für sich eine Untergruppe bilden. Die hierbei zur Geltung kommenden Collineationen erster Art wird man als „Rotationen“ um den gewählten Punkt bezeichnen können; es sei dieserhalb erlaubt, die hier gemeinten Untergruppen als *Rotationsgruppen* und den fest gewählten Punkt als zugehöriges *Centrum* zu bezeichnen.

Die Rotationsgruppen ordnen sich ersichtlich in *drei* Classen an, je

nachdem das Centrum *ausserhalb*, *innerhalb* oder *auf der absoluten Kugel* der hyperbolischen Maassbestimmung gelegen ist.

Eine Gruppe der ersten Classe lag bereits oben in § 6, pg. 23 u. f. vor, als wir die hyperbolische Ebene durch orthographische Projection auf die Kugel übertrugen. Es handelt sich dort um diejenigen Bewegungen des hyperbolischen Raumes, welche einen im Sinne der gewöhnlichen Raumanschauung unendlich weit gelegenen Punkt festlassen, und es ergibt sich, dass dieselben mit den Bewegungen der hyperbolischen Ebene in sich direct identisch sind. Analog treffen wir eine Gruppe 2<sup>ter</sup> Classe in § 10, pg. 38, bei Übertragung der elliptischen Ebene auf die Kugel. Die Übertragung geschah durch Centralprojection vom Kugelmittelpunkt aus und die Bewegungen der elliptischen Ebene verwandelten sich in Übereinstimmung hiermit in diejenigen Bewegungen des hyperbolischen Raumes, welche den Kugelmittelpunkt festlassen. Nun bemerke man, *dass eine analoge Beziehung notwendigerweise immer auftritt, wenn wir das Centrum einer Rotationsgruppe ausserhalb oder innerhalb der Kugel annehmen.*

Zum Beweise benutze man den Umstand, dass die Polarebene des Centrum's bezüglich der Kugel durch die Operationen der Untergruppe in sich transformiert wird, und dass innerhalb dieser Polarebene der Schnittkreis derselben mit der Kugel insbesondere wieder collinear auf sich selbst bezogen erscheint. Dieser Schnittkreis ist einteilig oder nulltheilig, je nachdem das Centrum ausserhalb oder innerhalb der Kugel liegt. Hiermit haben wir aber für die projective Auffassung genau den Ansatz wiedergewonnen, der in § 4, pg. 15 ff., zu den Gruppen der hyperbolischen, bez. der elliptischen Ebene hinführte.

Liegt das Centrum auf der Kugel selbst, so wird das Resultat etwas anders. Es ist zweckmässig, die Überlegung in folgender Weise direct an  $\xi$  anzuschliessen. Man denke  $\xi$  so gewählt, dass im Centrum der Gruppe der Wert  $\xi = \infty$  vorliegt, was nötigenfalls durch lineare Transformation von  $\xi$  erreichbar ist. Alle Substitutionen *erster* Art der Untergruppe, um nur von diesen zu sprechen, werden dann in der Gestalt:

$$(3) \quad \xi' = \alpha\xi + \beta$$

erscheinen; denn dies sind die Substitutionen, welche  $\xi = \infty$  zum Fixpunkte haben. Der Vergleich mit (2) und (3) pg. 8 u. f. liefert den Satz: *Eine Rotationsgruppe mit Centrum auf der Kugel ist nicht direct identisch mit der in § 2 aus der parabolischen Maassbestimmung abgeleiteten Gruppe; sie umfasst jedoch die letztere und entspringt aus ihr durch Zusatz der Gruppe aller Ähnlichkeitstransformationen:*

$$(4) \quad \xi' = a\xi.$$



Auf die so erweiterte Gruppe hätten wir bereits oben (pg. 10) bei Besprechung der parabolischen Maassbestimmung eingehen können. Gegenüber der erweiterten Gruppe würde alsdann zwar der damalige Ausdruck  $W(u, v)$ , nicht aber  $E(x, y)$  den Charakter der Invarianz besessen haben; in der That stellt ja die Ähnlichkeitstransformation eine zwar conforme, aber nicht congruente Abbildung dar.

Mit diesen Erörterungen sind die Gruppen der Ebene, die wir früher nur beiläufig auf die  $\xi$ -Kugel übertragen haben, allgemein und systematisch in die Betrachtung des auf die Kugel als absolute Fläche zu gründenden hyperbolischen Raumes eingeordnet.

Wir verweisen zum Schluss noch auf die Untersuchung von Schilling im 44<sup>ten</sup> Bande der Mathematischen Annalen\*), es wird dort die geometrische Betrachtung der Bewegungen des hyperbolischen Raumes nach verschiedenen Seiten weiter entwickelt.

#### § 14. Beziehung des hyperbolischen Raumes auf den $\xi$ -Halbraum.

Man wird bemerkt haben, dass die Entwicklungen über den hyperbolischen Raum zahlreiche Analogieen zu den bei der hyperbolischen Ebene besprochenen Verhältnissen darbieten. Es gilt hier zum Schluss diese Analogieen noch weiter auszudehnen, indem wir der pg. 22 u. f. entwickelten Beziehung zwischen der hyperbolischen Ebene und der  $\xi$ -Halbebene eine entsprechende Beziehung für den hyperbolischen Raum an die Seite stellen. Den Punkten der Ellipse der hyperbolischen Ebene entsprach seinerzeit die reelle  $\xi$ -Axe, während einem einzelnen Punkte im Ellipseninnern ein bezüglich der reellen  $\xi$ -Axe symmetrisch gelegenes Punktepaar zugehörte. *Gerade so lassen wir gegenwärtig der Kugel des hyperbolischen Raumes die  $\xi$ -Ebene entsprechen; einem einzelnen Punkte des Kugelinnern aber weisen wir zwei Punkte des „ $\xi$ -Raumes“ zu, die zur  $\xi$ -Ebene symmetrisch liegen.* Unter  $\xi$ -Raum soll dabei ein gewöhnlicher dreidimensionaler Raum gemeint sein, in welchem die  $\xi$ -Ebene gelegen gedacht wird.

Wie diese Zuordnung nun des näheren beschaffen sein soll, werden wir am einfachsten gleich analytisch festlegen. Wir knüpfen an die rechtwinkligen Coordinaten  $\xi, \eta$  der  $\xi = (\xi + i\eta)$ -Ebene an und führen, um die Punkte des  $\xi$ -Raumes bezeichnen zu können, die zur  $\xi$ -Ebene senkrechten Ordinaten  $\vartheta$  ein. Indem wir  $X, Y, Z$  wie im vorigen Paragraphen (pg. 49) als rechtwinklige Coordinaten im hyperbolischen

\*) Beiträge zur geometrischen Theorie der Schwarz'schen  $s$ -Function (1894). Vergl. insbes. § 7 daselbst.

Raume brauchen, soll die in Rede stehende Beziehung des hyperbolischen Raumes auf den  $\xi$ -Raum festgelegt sein durch:

$$(1) \quad \xi = \frac{X}{1-Z}, \quad \eta = \frac{Y}{1-Z}, \quad \vartheta = \pm \frac{\sqrt{1-X^2-Y^2-Z^2}}{1-Z}.$$

Für die Punkte der Kugel kommen wir, wie es sein muss, auf die Formel (2) pg. 49 zurück. Ein Punkt ausserhalb der Kugel des hyperbolischen Raumes liefert imaginäres  $\vartheta$ ; ein Punkt des Kugelinnern liefert, wie es sein sollte, zwei bezüglich der  $\xi$ -Ebene symmetrische Punkte. Will man Eindeutigkeit der Beziehung erzielen, so wird man den  $\xi$ -Raum durch die  $\xi$ -Ebene, die wir etwa horizontal denken, in zwei *Halbräume* zerlegen; der obere Halbraum möge positiven Werten  $\vartheta$  zugehören und soll fortan als *positiver Halbraum* bezeichnet werden; auf das Kugelinnere des hyperbolischen Raumes ist letzterer dann *eindeutig* bezogen.

Man hat nun für die so begründete Beziehung folgende Sätze, die sich wiederum entsprechenden Sätzen über die hyperbolische Ebene und  $\xi$ -Halbebene genau anschliessen: *Den Ebenen und Geraden des hyperbolischen Raumes entsprechen im  $\xi$ -Halbraum Halbkugeln bez. Halbkreise, die gegen die  $\xi$ -Ebene orthogonal gerichtet sind.* Die Gleichung einer Ebene des hyperbolischen Raumes:

$$(2) \quad w_1 X + w_2 Y + w_3 Z + w_4 = 0$$

transformiert sich nämlich vermöge (1) auf die Gestalt:

$$(3) \quad (w_4 + w_3)(\xi^2 + \eta^2 + \vartheta^2) + 2w_1\xi + 2w_2\eta + (w_4 - w_3) = 0,$$

und hierdurch ist in der That eine Kugel dargestellt, deren Mittelpunkt der  $\xi$ -Ebene angehört. Eine Gerade des hyperbolischen Raumes als Schnitt zweier Ebenen liefert dann weiter den Schnitt zweier solchen Kugeln, d. i. einen auf der  $\xi$ -Ebene senkrecht stehenden Kreis.

Indem wir die hyperbolische Maassbestimmung aus dem projectiven Raum in den  $\xi$ -Halbraum übertragen, ist die Definition der Entfernung zweier Punkte unmittelbar zu geben. Man wird den durch die beiden Punkte hindurchziehenden, zur  $\xi$ -Ebene orthogonalen Halbkreis zeichnen, das Doppelverhältnis der beiden Punkte und der Fusspunkte dieses Halbkreises nach Maassgabe der bezüglichlichen anfänglichen Festsetzungen (von pg. 4) berechnen u. s. w. Vor allem wichtig ist der Satz: *Die hyperbolische Winkelmessung des  $\xi$ -Halbraumes stimmt überein mit der Winkelmessung der elementaren Raumgeometrie.* Man beweist dies wohl am kürzesten durch Benutzung des entsprechenden Satzes in § 7, pg. 27. Um nämlich z. B. den Neigungswinkel zweier „Ebe-

nen“, d. i. zweier auf der  $\xi$ -Ebene orthogonalen Halbkugeln zu messen, errichte man eine Halbebene  $E$  senkrecht zur  $\xi$ -Ebene durch die beiden Mittelpunkte jener Halbkugeln, wobei nun der fragliche Neigungswinkel als Winkel zwischen den beiden Schnittkreisen in  $E$  vorliegt. Der Ebene  $E$  gehört im hyperbolischen Raume eine Ebene  $E'$  zu, welche durch den  $\xi = \infty$  tragenden Punkt der absoluten Kugel hindurchzieht. Die Beziehung zwischen der Ebene  $E'$  und der Halbebene  $E$  ist alsdann genau diejenige, welche wir in §§ 6 und 7, pg. 22 ff. ausführlich besprochen. Der gegenwärtige Satz über die Winkelmessung ist hiermit eine unmittelbare Folge des damaligen.

Die eben eingeführte Halbebene  $E$  wollen wir noch einmal benutzen, um Formeln für die Differentiale von Bogen, Fläche und Volumen aus den auf die  $\xi$ -Halbebene bezüglichen Formeln (7) pg. 28 abzulesen. Offenbar ergibt sich der Satz (der übrigens weiterhin kaum Anwendung findet): *Sind  $ds, dt, du$  Maasszahlen von Bogen- bez. Flächen- und Raumelementen des  $\xi$ -Raumes, im elementaren Sinne gemessen, so gelten für die in der hyperbolischen Maassbestimmung ausgedrückten Maasszahlen  $d\sigma, d\tau, dv$  dieser Elemente die Formeln:*

$$(4) \quad d\sigma = \frac{ds}{\vartheta}, \quad d\tau = \frac{dt}{\vartheta^2}, \quad dv = \frac{du}{\vartheta^3},$$

unter  $\vartheta$  jedesmal den senkrechten Abstand des Elementes von der  $\xi$ -Ebene verstanden. Für  $\vartheta = 0$  werden diese Formeln illusorisch, dem Umstande entsprechend, dass im Sinne unserer hyperbolischen Maassbestimmung die Punkte der  $\xi$ -Ebene die unendlich fernen Elemente des Halbraumes sind.

Bei der analytischen Darstellung der „Bewegungen“ des  $\xi$ -Halbraumes in sich ist es zweckmässig, statt  $\xi, \eta, \vartheta$  eine etwas andere Coordinatenbestimmung einzuführen. Zuvörderst ersetzen wir  $\xi$  und  $\eta$  durch  $\xi = \xi + i\eta$  und  $\bar{\xi} = \xi - i\eta$ ; andererseits wollen wir als Ersatz von  $\vartheta$  das Quadrat der Entfernung  $r$  des Punktes  $(\xi, \eta, \vartheta)$  vom Nullpunkte  $\xi = 0, \vartheta = 0$  einführen, wobei im Anschlusse an (1) die Formel gilt:

$$(5) \quad r^2 = \xi^2 + \eta^2 + \vartheta^2 = \frac{1+Z}{1-Z}.$$

Man hat hiernach unter Wiedereinführung des in § 12 pg. 45 benutzten Coordinatensystems der  $y$  die Beziehungen:

$$(6) \quad \frac{y_1}{y_4} = r^2, \quad \frac{y_2}{y_4} = \xi, \quad \frac{y_3}{y_4} = \bar{\xi}.$$

Das Gleichungssystem (10) pg. 47 liefert hiernach als Ausdrucksform der „Bewegung“ des  $\xi$ -Raumes in sich:

$$(7) \quad \begin{cases} r'^2 = \frac{\alpha \bar{\alpha} r^2 + \alpha \bar{\beta} \xi + \beta \bar{\alpha} \bar{\xi} + \beta \bar{\beta}}{\gamma \bar{\gamma} r^2 + \gamma \bar{\delta} \xi + \delta \bar{\gamma} \bar{\xi} + \delta \bar{\delta}}, \\ \zeta' = \frac{\alpha \bar{\gamma} r^2 + \alpha \bar{\delta} \xi + \beta \bar{\gamma} \bar{\xi} + \beta \bar{\delta}}{\gamma \bar{\gamma} r^2 + \gamma \bar{\delta} \xi + \delta \bar{\gamma} \bar{\xi} + \delta \bar{\delta}}, \\ \bar{\zeta}' = \frac{\gamma \bar{\alpha} r^2 + \gamma \bar{\beta} \xi + \delta \bar{\alpha} \bar{\xi} + \delta \bar{\beta}}{\gamma \bar{\gamma} r^2 + \gamma \bar{\delta} \xi + \delta \bar{\gamma} \bar{\xi} + \delta \bar{\delta}}, \end{cases}$$

wobei  $\alpha, \beta, \dots$  die in § 12, pg. 46 angegebene Bedeutung haben. Die Operationen *zweiter* Art wird man durch Combination dieser Substitutionen (7) mit der Substitution  $\zeta' = \bar{\zeta}, \bar{\zeta}' = \zeta, r'^2 = r^2$  erzeugen. Für Punkte der  $\xi$ -Ebene selbst müssen wir dabei auf die gewöhnlichen  $\xi$ -Substitutionen zurückkommen. Hier ist in der That  $\vartheta = 0$  und  $r^2 = \xi \bar{\xi}$ ; dann aber liefert die zweite Formel (7):

$$\zeta' = \frac{(\alpha \xi + \beta)(\bar{\gamma} \bar{\xi} + \bar{\delta})}{(\gamma \bar{\xi} + \delta)(\bar{\gamma} \bar{\xi} + \bar{\delta})} = \frac{\alpha \xi + \beta}{\gamma \bar{\xi} + \delta},$$

wie es sein muss.

Dass wir die einzelne  $\xi$ -Substitution *erster* Art auch im  $\xi$ -Halbraum durch ein System von *Bahncurven* und *Niveauflächen* veranschaulichen können, braucht kaum gesagt zu werden. Hierbei bieten wieder die nicht-loxodromischen Substitutionen keinerlei Schwierigkeit. Beispielsweise sind bei einer hyperbolischen Substitution die gesamten den Raum erfüllenden Kreise durch die beiden in der  $\xi$ -Ebene gelegenen Fixpunkte die Bahncurven, die dazu orthogonal verlaufenden Kugeln aber die Niveauflächen. Bei einer elliptischen Substitution bleibt der durch die beiden Fixpunkte der  $\xi$ -Ebene hindurchlaufende zu dieser Ebene orthogonale Halbkreis Punkt für Punkt fest, und die Bewegung hat den Charakter einer Wälzung oder Wirbelbewegung um diesen Kreis. Bei einer loxodromischen Substitution endlich wird der die beiden Fixpunkte verbindende zur  $\xi$ -Ebene orthogonale Halbkreis wie bei einer hyperbolischen Substitution in sich selbst transformiert. Im übrigen windet sich bei Ausführung der Bewegung der  $\xi$ -Halbraum um diesen Halbkreis spiralförmig von einem Fixpunkt zum andern hin, wobei in der  $\xi$ -Ebene selbst die bereits in „M.“ I pg. 172 besprochenen Doppelspiralen auftreten.

Unter den Substitutionen *zweiter* Art sind natürlich wieder diejenigen besonders zu nennen, welche symmetrische Umformungen oder Spiegelungen darstellen. Dieselben werden nun im  $\xi$ -Raume Transformationen durch reciproke Radien an Kugeln, die zur  $\xi$ -Ebene senkrecht verlaufen.

Die Beziehung des  $\xi$ -Raumes auf sich selbst, wie sie durch eine einzelne  $\xi$ -Substitution dargestellt ist, werden wir nach Analogie einer

früheren Benennung als eine *Kugelverwandtschaft* bezeichnen und sprechen von einer *directen* oder *indirecten* Kugelverwandtschaft, je nachdem eine  $\xi$ -Substitution erster oder zweiter Art vorliegt. Das Wesentliche an dieser Beziehung ist, *dass sie ein wechselseitig eindeutiges Entsprechen für die Punkte des  $\xi$ -Raumes festlegt, wobei Kugeln immer wieder in Kugeln übergehen.* Die Ebenen sind dabei besondere Fälle von Kugeln. Im übrigen muss betont werden, dass wir hier doch nur mit solchen Kugelverwandtschaften zu thun haben, *bei denen die  $\xi$ -Ebene stets sich selbst entspricht.* Dies ist ganz analog der oben bei der hyperbolischen Maassbestimmung in der Ebene hervorgehobenen Sachlage, dass wir dort nur mit Kreisverwandtschaften der  $\xi$ -Ebene zu thun hatten, bei denen die reelle  $\xi$ -Axe stets in sich selbst übergeht.

Die hyperbolische Maassbestimmung eines Halbraumes in der hier besprochenen Gestalt findet sich in Poincaré's „*Mémoire sur les groupes Kleinéens*“\*) ausführlich entwickelt; doch werden dort die  $\xi$ -Substitutionen direct, d. h. ohne Vermittlung der Maassbestimmung im *projectiven* Raume, als Transformationen des  $\xi$ -Raumes untersucht; und es wird nur am Schlusse der Analogie der sich ergebenden Maassbestimmung zur Lobatschewski'schen Geometrie gedacht. Infolgedessen bleibt auch die eigentliche Quelle des Formelsystems (7) pg. 56, d. i. die Collineationsgruppe des projectiven Raumes, unerwähnt. Unter allen Transformationen des  $\xi$ -Halbraumes in sich greift Poincaré die Inversionen durch reciproke Radien an Kugeln als einfachste auf, deren geometrischer Sinn sofort evident ist. Die übrigen  $\xi$ -Substitutionen werden dann dadurch zugänglich gemacht, dass sie durch eine Folge mit einander combinierter Spiegelungen ersetzt werden. Inzwischen werden sowohl die Anzahl als die Auswahl der im einzelnen Falle anzuwendenden Spiegelungen l. c. noch sehr willkürlich gelassen. Es sei hierzu die Bemerkung gestattet, dass eine nicht-loxodromische Substitution stets aus *zwei*, eine loxodromische Substitution stets aus *vier* Spiegelungen hergestellt werden kann, sofern man mit der kleinsten Anzahl von Spiegelungen reichen will; die Symmetriekreise sind Niveaulinien der nicht-loxodromischen Substitution bez. der beiden nicht-loxodromischen Substitutionen, aus denen sich die loxodromische erzeugen lässt (vergl. auch die pg. 53 genannte Arbeit von Schilling).

### § 15. Schlussbemerkungen zur Einleitung.

Für die Abgrenzung der in der Einleitung vorgetragenen Entwicklungen in sachlicher und methodischer Hinsicht war einzig die

\*) Acta mathematica, Bd. 3 pg. 49 (1883).

Absicht maassgeblich, diese Entwicklungen als Einleitung zu den nun folgenden Untersuchungen gelten zu lassen. Aus diesem Grunde ist von den projectiven Maassbestimmungen im Raume allein die hyperbolische zur Sprache gekommen, die sich auf eine einteilige, nicht-geradlinige Fläche zweiten Grades als absolutes Gebilde bezieht. Es sind natürlich die gruppentheoretischen Erörterungen in gleicher Weise auch auf den parabolischen und elliptischen Raum anwendbar. Auch kann man im elliptischen Falle wieder durch Vermittlung der beiden Geradenscharen die Bewegungen durch Paare linearer Substitutionen der beiden Parameter darstellen, wie dies u. a. von Klein in der mehrfach citierten Arbeit „Zur nicht-euklidischen Geometrie“\*) (im Artikel I) entwickelt wird. Die Bedingung einer reellen Collineation ist hier die, dass jede der beide Substitutionen unabhängig von der andern den Typus (3) pg. 42 besitzen muss; im Gegensatz hierzu war im hyperbolischen Falle die zweite Substitution mit der ersten als zu ihr conjugiert ohne weiteres mitgegeben. Während wir also hier mit einer Substitution reichen, ist man im elliptischen Falle durchaus genötigt, Substitutionspaare zu betrachten; deshalb aber fällt der elliptische Raum aus unserem Programm, Substitutionsgruppen einer Veränderlichen zu betrachten, hinaus.

Betreffs der Methode der vorangehenden Entwicklungen sind folgende Bemerkungen nachzutragen. Zu jeder Art geometrischer Betrachtungen hat man nach bekannten modernen Grundsätzen\*\*) eine Gruppe von Transformationen als zugehörig zu betrachten. Geometrische Gebilde, die durch eine Substitution der Gruppe aus einander hervorgehen, heissen alsdann äquivalent und gelten als nicht wesentlich verschieden; man soll dann, vom principiellen Standpunkte aus, die Darstellung so einrichten, dass bei der Formulierung der Sätze äquivalente Gebilde immer zugleich einbegriffen sind.

Dieser Forderung „invarianter Darstellung“ entspricht die bisherige Entwicklung nur zum Teil. Bezüglich der Gesamtgruppe aller Kreisverwandtschaften hat die reelle  $\xi$ -Axe nichts vor irgend einem Kreise der  $\xi$ -Ebene voraus. Wir könnten in §§ 6 und 7 die reelle Axe in diesem Sinne durch einen beliebigen anderen Kreis der  $\xi$ -Ebene ersetzen, den wir dann *Hauptkreis* nennen, und durch den wir die  $\xi$ -Ebene in das Hauptkreis-Innere und -Aussere (an Stelle der beiden Halbebenen) teilen. In ähnlicher Weise könnten wir die Kugel des hyperbolischen Raumes durch irgend eine mit ihr collineare Fläche ersetzen u. s. w.

\*) Mathem. Annalen, Bd. 37 pg. 548 ff.

\*\*) Cf. Klein, Erlanger Programm, 1872.

Wenn wir nun diese Allgemeinheit der Denkweise oben vielfach gemieden und sodann meist an particuläre geometrische Vorstellungen anknüpften, so geschah dies wesentlich aus praktischen Gründen. Der Leser wird leichter die allgemeine Auffassung erwerben, wenn man ihn allmählich zu derselben hinanführt, als wenn man gleich anfangs von ihm eine volle Beherrschung derselben verlangt. Auch der gereifte Mathematiker wird immer gern auf solche Formeln zurückgehen, bei denen alle vorkommenden Grössen eine unmittelbare elementar-geometrische Bedeutung haben.

Diese Sachlage soll uns nicht hindern, *in der Folge, so oft es angezeigt erscheint, kreisverwandte oder kugelverwandte Figuren als nicht wesentlich verschieden zu behandeln*. So werden wir gelegentlich die  $\xi$ -Ebene mit den beiden Halbräumen durch eine Kugel und das Kugel-Innere und -Äussere ersetzen. Es wird ferner z. B. die an die elementare Maassbestimmung in der Ebene geknüpfte Bewegungsgruppe aus allen elliptischen und parabolischen Substitutionen bestehen, welche einen beliebig fixierten Punkt der  $\xi$ -Ebene zum gemeinsamen Fixpunkte haben u. s. w.

---

## Erster Abschnitt.

# Grundlagen für die Theorie der discontinuierlichen Gruppen linearer Substitutionen einer Variabelen.

## Erstes Kapitel.

### Die Discontinuität der Gruppen mit Erläuterungen an einfachen Beispielen.

Unter Vorbehalt der sogleich zu entwickelnden Definition der „eigentlich discontinuierlichen Gruppen“ ist es möglich, das gemeinsame Thema aller weiteren Untersuchungen dieses Werkes in dem nachfolgenden Satze zu formulieren: *Es sollen aus der continuierlichen bez. gemischten Gesamtgruppe aller  $\infty^6$  linearen  $\xi$ -Substitutionen diejenigen Untergruppen ausgesondert werden, welche eigentlich discontinuierlich sind; und es soll die Bedeutung dieser Untergruppen für Geometrie, Arithmetik und Functionentheorie dargestellt werden.* Eine Anzahl dieser Gruppen ist bereits in der Theorie der Modulfunctionen zur Sprache gekommen; wir werden dieselben hier in die Gedankenentwicklung der Einleitung einzuordnen haben. Doch wird es zuvörderst nötig sein, vom Begriffe der Discontinuität der Gruppen zu handeln.

#### § 1. Unterscheidung continuierlicher und discontinuierlicher Substitutionsgruppen.

Mit den continuierlichen Gruppen sowie den aus mehreren continuierlichen Scharen bestehenden gemischten Gruppen oder Gruppen zweiter Art hatten wir bereits in der Einleitung zu thun. Das wesentliche und definierende Merkmal dieser Gruppen ist, *das ihre Substitutionscoefficienten einen oder mehrere continuierlich veränderliche Parameter enthalten, die entweder begrenzt oder unbegrenzt variabel sind.* So wurde die Gruppe aller Drehungen der Kugel um den Mittelpunkt durch



die Substitutionen (3) pg. 42 dargestellt, und hierbei waren  $a, b, c, d$  (die freilich nur ihren Verhältnissen nach in Betracht kommen) vier reelle variable Parameter, welche nur an die Bedingung gebunden waren, nicht unendlich zu werden oder zugleich zu verschwinden.

Es ist nun zweckmässig, das Bisherige sogleich mit dem Begriffe der *Punktäquivalenz* in Connex zu setzen, die wir bezüglich einer einzelnen Substitution oder einer Gruppe von Substitutionen je nachdem in der  $\xi$ -Ebene, dem  $\xi$ -Raume oder der projectiven Ebene bez. dem projectiven Raume in bekannter Weise\*) begründen. *Bei einer Gruppe der in Rede stehenden Art bilden alsdann die Systeme einander äquivalenter Punkte ganze Punktcontinua, die je nach der Mächtigkeit der Gruppe Volumina, Oberflächen oder Curven vollständig ausfüllen.* So hat man im hyperbolischen Raume (pg. 48) bezüglich der Gruppe aller  $\infty^6$  Bewegungen als System äquivalenter Punkte das im Innern der Kugel gelegene Volumen. Für eine Rotationsgruppe mit Centrum ausserhalb der Kugel bilden die äquivalenten Punkte Oberflächen zweiten Grades, welche die Kugel längs eines gemeinsamen Kreises berühren u. s. w.

Den bisherigen Gruppen stehen nun die discontinuierlichen gegenüber, welche wir in folgender Weise zu definieren haben: *Eine Substitutionsgruppe soll stets dann discontinuierlich heissen, wenn die Coefficienten der Substitutionen keine continuierlich variablen Parameter enthalten, wenn also der Übergang von irgend einer Substitution der Gruppe zu einer anderen stets nur discontinuierlich vollzogen werden kann, vorausgesetzt, dass man keine Zwischenglieder einschaltet, welche der Gruppe nicht angehören.* Wir wenden diesen Begriff der Discontinuität nur auf Gruppen aus linearen  $\xi$ -Substitutionen an, die also letzten Endes alle in der Gesamtgruppe aller  $\infty^6$   $\xi$ -Substitutionen oder auch in der Gesamtgruppe aller  $\infty^6$  Bewegungen des hyperbolischen Raumes als Untergruppen enthalten sind.

Gruppen von endlicher Ordnung, diejenigen also, welche aus der Theorie der regulären Körper entspringen, sind selbstverständlich discontinuierlich. Unter den Gruppen von der Ordnung  $\infty$  möge etwa die Modulgruppe, d. h. die Gruppe aller ganzzahligen Substitutionen der Determinante 1, als erstes Beispiel einer discontinuierlichen Gruppe gelten. Auch die gesamten ganzzahligen Substitutionen etwa von positiver Determinante werden eine discontinuierliche Gruppe bilden,

---

\*) Siehe z. B. „M.“ I pg. 183 ff. Es sei daran erinnert, dass der Äquivalenzbegriff nur dann seine volle Tragweite hat, wenn die Gruppe mit jeder Substitution auch deren inverse enthält, was wir in der Folge immer voraussetzen.

welche die Modulgruppe offenbar als Untergruppe in sich enthält. Ein weiteres naheliegendes Beispiel einer discontinuierlichen Gruppe liefert die Gesamtheit derjenigen  $\xi$ -Substitutionen, deren Coefficienten ganze complexe Zahlen der Gestalt  $(a + ib)$  sind. Setzen wir die einschränkende Bestimmung hinzu, dass die Determinante gleich 1 sein soll, so entspringt eine neue discontinuierliche Gruppe, mit der wir uns bald zu beschäftigen haben. Überall ist hier die Gruppendiscontinuität begründet in der Eigenschaft der Systeme *ganzer* Zahlen, discontinuierliche oder discrete Mannigfaltigkeiten zu sein.

*Die Systeme äquivalenter Punkte bezüglich einer discontinuierlichen Gruppe bilden discrete Punktmannigfaltigkeiten.* Aber es kann dabei sehr wohl sein, dass ein einzelnes solches Punktsystem eine Curve oder eine Oberfläche oder selbst ein Volumen *überall dicht* bedeckt bez. erfüllt. Bezüglich der schon genannten Modulgruppe bilden z. B. die gesamten *rationalen* Punkte der reellen  $\xi$ -Axe ein System äquivalenter Punkte, welches die reelle  $\xi$ -Axe zwar überall dicht, aber nicht continuierlich bedeckt. Andererseits bilden bei der Modulgruppe z. B. die mit  $\xi = i$  äquivalenten Punkte ein System, dessen Discontinuität unmittelbar anschaulich ist\*).

Der Gruppenbegriff hat sich historisch an Gruppen endlicher Ordnung und also an discontinuierlichen Gruppen entwickelt; es waren dies bekanntlich die Gruppen der Permutationen der  $n$  Wurzeln einer Gleichung  $n^{\text{ten}}$  Grades. Im Gegensatz zur Theorie der continuierlichen Gruppen, betreffs deren Ausbildung wir bereits in der Einleitung (pg. 12) einige Nachweise gegeben haben, zeichnen sich die discontinuierlichen Gruppen durch innere Verwandtschaft zur Zahlentheorie aus. Neben den eben vorangegangenen Erörterungen vergl. man in letzterer Hinsicht „M.“ I pg. 243 ff. sowie vor allem die Entwicklungen des unten folgenden dritten Abschnitts.

## § 2. Unterscheidung eigentlich und uneigentlich discontinuierlicher Substitutionsgruppen.

Für die discontinuierlichen Gruppen haben wir nunmehr die erneute Fallunterscheidung in *eigentlich und uneigentlich discontinuierliche Gruppen* zu treffen. Wir werden unter Vorbehalt einer späteren analytischen Begriffsdefinition die fragliche Arteinteilung der Gruppen an die Vorstellung zugehöriger Fundamentalbereiche oder (wie wir fortan sagen wollen) *Discontinuitätsbereiche*\*\*)) knüpfen. Die Begriffs-

\*) Vergl. hierzu „M.“ I pg. 211 ff.

\*\*)) Die hiermit befürwortete Bezeichnung ist für die vorliegenden Verhältnisse charakteristischer.

bestimmung dieser Bereiche für die Punktäquivalenz in der  $\xi$ -Ebene wurde in „M.“ I pg. 185 des ausführlichen entwickelt. Wenn wir hier Punktäquivalenzen auch in der projectiven Ebene oder vielleicht gelegentlich auf einer Geraden derselben oder auch im hyperbolischen Raume u. s. w. betrachten, so bedarf es kaum der besonderen Erklärung, dass wir auch dem Begriff des Discontinuitätsbereiches einen dementsprechend grösseren Umfang verleihen. Wesen und Bedeutung dieses Bereiches erfahren bei dieser Ausdehnung keinerlei Modification, so dass es überflüssig erscheint, hier bei erneuten Begriffserklärungen zu verweilen.

Wir stellen nun die folgende Definition auf: *Eine discontinuierliche Gruppe linearer  $\xi$ -Substitutionen soll innerhalb eines Gebietes, auf dessen Punkte wir die Äquivalenz bezüglich der Gruppe anwenden, stets und nur dann eigentlich discontinuierlich heissen, wenn der Discontinuitätsbereich der Gruppe in diesem Gebiete ein geometrisches Gebilde von der gleichen Dimensionenzahl vorstellt, wie das Gesamtgebiet selbst.* Der Charakter einer Gruppe als einer eigentlich discontinuierlichen ist solchergestalt nur bedingungsweise angegeben, nämlich mit Rücksicht auf das Gebiet, dessen Punkte bezüglich der Gruppe als äquivalent angesehen werden. So z. B. nennen wir eine Gruppe innerhalb der Ellipse der hyperbolischen Ebene eigentlich discontinuierlich, wenn sie daselbst einen Discontinuitätsbereich von endlicher *Flächenausdehnung* besitzt. Eine und dieselbe Gruppe kann in einem Gebiete uneigentlich, in einem anderen eigentlich discontinuierlich sein. Wenn wir z. B. bei der Modulgruppe die Punktäquivalenz einzig auf die reelle  $\xi$ -Axe beziehen, so würde die Modulgruppe nur erst uneigentlich discontinuierlich sein; dahingegen erweist sich dieselbe innerhalb der positiven  $\xi$ -Halbebene bekanntlich als eigentlich discontinuierlich (cf. „M.“ I pg. 210). Andere Gruppen werden wir bald kennen lernen, welche zwar noch nicht innerhalb der  $\xi$ -Ebene, wohl aber im  $\xi$ -Halbraum eigentlich discontinuierlich sind.

Nebenher sei hier folgende Bemerkung erlaubt: Die getroffene Fallunterscheidung der Gruppen in eigentlich und uneigentlich discontinuierliche, so folgenreich sie sich auch weiterhin gestaltet, greift keineswegs in dem Grade in das Wesen der Gruppen selbst ein, wie die vorhergehende Einteilung in continuierliche und discontinuierliche Gruppen. Man ist bei vielen Untersuchungen gewöhnt, einzig in der *Structur* einer Gruppe deren eigentliches Wesen zu sehen. Demgegenüber sei hier ohne Beweis angegeben, dass es nicht allein von der *Structur*, sondern auch von der speciellen *Darstellungsform* einer Gruppe von  $\xi$ -Substitutionen abhängt, ob eigentliche Discontinuität vorliegt oder

nicht. Man kann in der That Gruppen von verschiedener Ausdrucksform angeben, die genau isomorph sind, und von denen doch die eine innerhalb der  $\xi$ -Ebene einen Discontinuitätsbereich von endlicher Flächenausdehnung besitzt, während sich die andere unter allen Umständen nur als uneigentlich discontinuierlich erweist. Es hängt dies damit zusammen, dass nach den von G. Cantor gegebenen Entwicklungen Punktmengen, die überall dicht liegen, doch abzählbar sein können. Indessen treten derartige tiefer liegende Gegenstände im grössten Teile der nachfolgenden Entwicklungen in den Hintergrund.

Dass die gegebene Definition der eigentlichen Discontinuität einer Gruppe sachgemäss ist und keine Widersprüche einschliesst, kann ausführlich nur erst durch die späteren Untersuchungen selber bewiesen werden. Es ist denn auch in der historischen Entwicklung durchaus nicht leicht gewesen, die Tragweite des fraglichen Begriffes klar zu erfassen. Man vergleiche in dieser Hinsicht die Erörterungen von Klein in seiner Arbeit „*Neue Beiträge zur Riemann'schen Functionentheorie*“ (\*), Abschnitt III § 5. Es werden dort „brauchbare“ Gestalten von Discontinuitätsbereichen direct zum Ausgangspunkt der Untersuchung gewählt, da die Anknüpfung an eine nicht näher specificierte Gruppe aus  $\xi$ -Substitutionen eben wegen der Schwierigkeit der hier in Frage stehenden Discontinuitätsbegriffe einstweilen nicht opportun erschien. In der That bedurften die anfänglichen Angaben Poincaré's in dieser Hinsicht der Ergänzung, die dann in principieller Weise von Poincaré selbst durch Hereinnahme des  $\xi$ -Halbraumes gegeben worden ist. Poincaré hat hierüber in einer Reihe von Noten in den *Comptes Rendus* von 1892 und 1893 sowie im Zusammenhang in der Arbeit „*Mémoire sur les groupes Kleinéens*“ (\*\*), § 2, berichtet, und wir kommen hierauf unten ausführlich zurück.

Die Bezeichnungsweise, welche wir oben brauchten, stimmt übrigens mit der von Poincaré ursprünglich eingeführten nicht überein. Die letztere unterliegt in der That der Kritik: Ein System *discreter* Punkte, welches eine Curve oder Fläche überall dicht bedeckt, heisst darum noch keineswegs continuierlich. Entsprechend darf eine Gruppe, welche Substitutionen enthält, die unendlich wenig von einander verschieden sind, aus diesem Grunde allein noch nicht continuierlich heissen. Dies ist vielmehr erst statthaft, wenn derartige Substitutionen der Gruppe nicht als discrete Elemente angehören, sondern vielmehr in einander überführbar sind durch continuier-

---

\*) Mathem. Annalen, Bd. 21 pg. 141 (1882).

\*\*\*) Acta mathematica, Bd. 3 pg. 49 (1883).

liche Veränderung von variablen Parametern, die in den Coefficienten der Gruppe enthalten sind. Die von Poincaré a. a. O. § 2 gegebene Definition der Continuität einer Gruppe ist in diesem Sinne unzulänglich, und es sei hier die Zwischenbemerkung gestattet, dass die Darstellung von Lie und Engel in Bd. I pg. 3 ihres oben (pg. 12) genannten Werkes denselben Mangel aufweist. Indem der Begriff der continuierlichen Gruppen oben richtiger gefasst wurde, konnte die Benennung „eigentlich“ und „uneigentlich discontinuierlich“ nicht im Sinne Poincaré's beibehalten werden; wir sagen dafür vielmehr „eigentlich discontinuierlich in der  $\xi$ -Ebene bez. im  $\xi$ -Raume“, eine Benennung, die freilich etwas länger, aber dafür sachgemäss und bezeichnend ist.

Nach den an die Spitze dieses Kapitels gestellten Bemerkungen sollen sich die ferneren Untersuchungen einzig auf solche Gruppen beziehen, welche, sei es im  $\xi$ -Raume, sei es in der  $\xi$ -Ebene, eigentlich discontinuierlich sind. Wir beginnen damit, einige besonders bekannte Beispiele solcher Gruppen zur Erläuterung der vorangehenden allgemeinen Erörterungen zu betrachten.

### § 3. Recapitulation und Ergänzung betreffend die Discontinuitätsbereiche cyclischer Gruppen.

Die Discontinuitätsbereiche cyclischer Gruppen, d. h. derjenigen Gruppen, welche durch Wiederholung einer einzigen Substitution entspringen, sind in „M.“ I pg. 186 ff. untersucht. Eine ausführliche Betrachtung finden dortselbst die aus einer nicht-loxodromischen Substitution entstehenden Gruppen, jedoch lassen sich die Gruppen mit loxodromischen Erzeugenden ebenso leicht erledigen.

Die citierten Untersuchungen beziehen sich einzig auf die Discontinuitätsbereiche innerhalb der  $\xi$ -Ebene. In den nicht-loxodromischen Fällen ist es hier am einfachsten, den Discontinuitätsbereich durch zwei Niveaureise einzugrenzen. Der fragliche Bereich hat alsdann die Gestalt eines Kreisringes im hyperbolischen Falle, einer Sichel mit den Fixpunkten als Spitzen im elliptischen Falle, während der parabolische Fall, wie es sein muss, den Übergang zwischen jenen beiden darstellt; man vergl. hierzu die Figuren 44 bis 47 in „M.“ I pg. 187 ff. Auch im Falle einer loxodromischen Erzeugenden würde man den Discontinuitätsbereich durch zwei Niveaucurven eingrenzen können. Indessen würde dies den Nachtheil im Gefolge haben, dass sich der so gewählte Discontinuitätsbereich um jeden der beiden Fixpunkte unendlich oft herumwinden würde (cf. Figur 41 in „M.“ I pg. 172). Wir ziehen demnach vor, nach Art von Figur 9 den Dis-

continuitätsbereich auch hier durch zwei Kreise einzugrenzen, von denen der eine aus dem anderen durch einmalige Ausübung der erzeugenden loxodromischen Substitution entsteht.

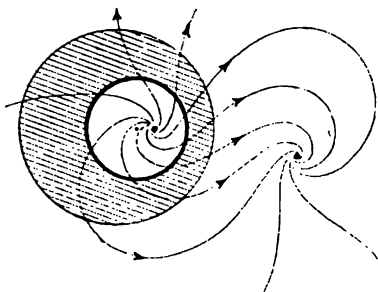


Fig. 9.

Die cyclischen Gruppen sind, abgesehen von einem einzigen Ausnahmefalle, innerhalb der  $\xi$ -Ebene, aber auch bereits auf einer einzelnen Bahncurve, eigentlich discontinuierlich. Der Ausnahmefall ist bereits in „M.“ I pg. 191 besprochen; er tritt ein, wenn die erzeugende Substitution der Gruppe elliptisch und als solche *aperiodisch*

ist, d. h. wenn der l. c. mit  $\vartheta$  bezeichnete Winkel, um welchen die elliptische Substitution dreht, zu  $2\pi$  in einem *irrationalen* Verhältnis steht.

Zwei Eigenschaften, welche jedem Discontinuitätsbereich einer Gruppe erster Art, d. h. einer nur aus Substitutionen erster Art bestehenden Gruppe, zukommen, sollen hier mit Bezugnahme auf die ebenen Discontinuitätsbereiche der cyclischen Gruppen in Erinnerung gebracht werden. Einmal sind die Randcurven eines Discontinuitätsbereiches bei einer Gruppe erster Art paarweise einander durch die Erzeugenden der Gruppe zugeordnet. Unter zwei solchen Randcurven gilt alsdann nur die eine als dem Bereiche zugehörig, wie dies an den vorhin genannten Figuren und auch vorstehend in Figur 9 stets zum Ausdruck gebracht ist. Andererseits muss hier erneut auf die grosse Willkür in der Gestalt des Discontinuitätsbereichs einer Gruppe erster Art hingewiesen werden. Diese Willkür ist für die cyclischen Gruppen in „M.“ I pg. 191 besprochen und führte im Verfolg der Untersuchungen von „M.“ I zum Begriff der „erlaubten Abänderung“ eines Discontinuitätsbereichs. Es ist dieser Begriff in „M.“ I pg. 280 und 313 erläutert; derselbe wird hier aufgenommen und fernerhin oft zur Anwendung gebracht\*).

\*) Es liegt keineswegs im Sinne der weiteren Untersuchungen des Textes, die grosse Willkür in der Gestalt der fraglichen Discontinuitätsbereiche hier noch weiter im einzelnen zu verfolgen. Indes sei doch auf die bezüglichen Untersuchungen von Schilling in seiner oben (pg. 53) genannten Abhandlung pg. 180 ff. aufmerksam gemacht. Insbesondere im loxodromischen Falle wählt Schilling den Discontinuitätsbereich einmal als Kreissichel, sodann nach Art von Figur 9 des Textes als Kreisband und zeigt durch ein l. c. näher erläutertes „Princip der Meridian- und Breitencurven“ die Gleichberechtigung beider Gestalten.

Die letzten Sätze verlieren ihre Gültigkeit bei den „Discontinuitätsbereichen *zweiter* Art“, wie wir kurz sagen wollen, wenn die zu Grunde liegende Gruppe eine solche von der zweiten Art ist. Unter den cyclischen Gruppen der ersten Art lassen sich die nicht-loxodromischen stets durch Spiegelungen zu Gruppen der zweiten Art erweitern, und es sind die Discontinuitätsbereiche dieser erweiterten Gruppen in „M.“ I pg. 205 ff. besprochen und daselbst in den Figuren 52 bis 54 erläutert. Die fraglichen Bereiche sind von zwei auf einander folgenden Symmetriekreisen der Gruppe begrenzt, und es ist eine weitere Deformation der Bereiche nicht mehr statthaft. In dieser Bestimmtheit der Umrandungen liegt ein entschiedener Vorzug der Discontinuitätsbereiche *zweiter* Art, eine Sachlage, die für die Modulgruppe in „M.“ I pg. 230 ff. im einzelnen discutiert wird, und die in der Folge wiederholt zur Geltung kommen soll.

Diese Untersuchungen verallgemeinern wir nun so, dass wir statt in der  $\zeta$ -Ebene auch in der projectiven Ebene oder im hyperbolischen Raume oder endlich im  $\xi$ -Raume Discontinuitätsbereiche cyclischer Untergruppen construieren. In den nicht-loxodromischen Fällen ist es dabei zweckmässig, zunächst an die in § 9 der Einleitung entwickelten Vorstellungen anzuknüpfen und also eine cyclische Untergruppe innerhalb der Gruppe der Bewegungen der hyperbolischen Ebene zu betrachten. Dabei soll der Kürze halber nur von Discontinuitätsbereichen *erster* Art gehandelt werden, da die Übertragung auf die Gruppen *zweiter* Art nach „M.“ I pg. 205 ff. leicht vollzogen werden kann. Wir knüpfen nun übrigens unmittelbar an die in § 9, pg. 32 ff., der Einleitung gegebenen Figuren an.

Hat die cyclische Gruppe eine *hyperbolische* Erzeugende, so giebt Figur 10 die einfachste Gestalt des Discontinuitätsbereiches an. Der im Ellipseninnern gelegene Teil des Bereiches ist durch Schraffierung hervorgehoben. Die beiden Randcurven sind zwei von dem ausserhalb der Ellipse gelegenen Fixpunkte ausstrahlende Gerade, von denen die eine durch Ausübung der erzeugenden Substitution in die andere übergeht. Der Discontinuitätsbereich zieht sich auf diese Weise in Gestalt eines geradlinig begrenzten Winkels von endlicher Ausdehnung an den Fixpunkt heran. Dieser Winkel hat, projectiv gemessen, natürlich einen rein imaginären Betrag. Übrigens haben wir damit den Discontinuitätsbereich nur erst für

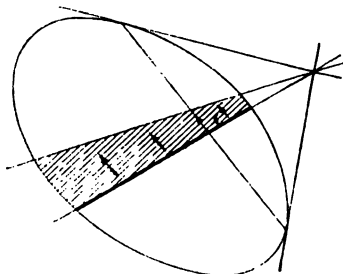


Fig. 10.

denjenigen Teil der gesamten projectiven Ebene construirt, der durch die beiden Tangenten vom wiederholt genannten Fixpunkte an die Ellipse eingegrenzt ist. Es wäre nicht schwer, den Bereich so zu ergänzen, dass er für die „gesamte“ projective Ebene Discontinuitätsbereich ist.

Den *parabolischen* Fall fassen wir als Grenzfall des eben besprochenen auf in dem Sinne, dass wir den bislang ausserhalb der Ellipse gelegenen Fixpunkt auf diese selbst rücken lassen. Es entspringt hier der in Figur 11 angedeutete Bereich, welcher mit seiner über die Ellipse hinaus beiderseits angedeuteten Fortsetzung nunmehr für die ganze projective Ebene den Discontinuitätsbereich darstellt. Es findet dabei für die projective Auffassung, gerade wie auch im hyperbolischen und elliptischen Falle, natürlich Zusammenhang des Bereichs durch das Unendliche statt.

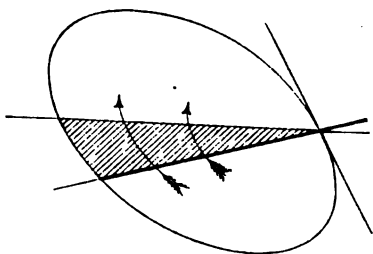


Fig. 11.

Der Winkel, mit welchem sich der Bereich an den Fixpunkt heranzieht, hat im Sinne der auf die Ellipse zu gründenden hyperbolischen Maassbestimmung im vorliegenden Falle die Grösse null.

Im *elliptischen* Falle endlich tritt Figur 12 ein. Der Fixpunkt, an welchen sich der Discontinuitätsbereich als geradlinig begrenzter Winkel heranzieht, liegt nun im Innern der Ellipse; und der fragliche Winkel ist im Sinne der hyperbolischen Maassbestimmung ein aliquoter Teil von  $2\pi$ . Der Bereich ist für die „gesamte“ projective Ebene Discontinuitätsbereich, wenn wir ihn, wie in der Figur angedeutet, über die Ellipse hinaus durch das Unendliche bis zur

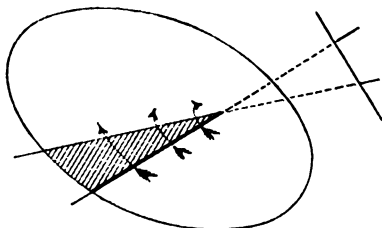


Fig. 12.

Polare des Fixpunktes fortsetzen\*).

Man wolle sich auch noch veranschaulichen, wie der Discontinuitätsbereich im hyperbolischen Raume für eine einzelne cyclische Gruppe gestaltet ist. Der Discontinuitätsbereich lässt sich in Übereinstimmung

\*) Eine weitere Ausgestaltung finden die im Texte entwickelten Vorstellungen, falls man die projective Ebene als Doppalebene auffasst. Wir gehen hierauf indessen nicht mehr ein, da die Betrachtung im Falle der hyperbolischen Ebene, für welchen die Figuren des Textes gedacht sind, weiterhin meist auf das Ellipseninnere eingeschränkt bleibt.



mit den Figuren 10 bis 12 stets durch zwei Ebenen eingrenzen, welche durch die Drehungsaxe der erzeugenden Substitution hindurchgehen und somit Niveauflächen der letzteren darstellen. Im hyperbolischen Falle verläuft die Drehungsaxe ausserhalb der absoluten Kugel, im elliptischen Falle durchschneidet sie die Kugel. Die vorhin mitgetheilten Figuren 10 bis 12 können als ebene Schnitte der räumlichen Discontinuitätsbereiche gelten.

*Loxodromische* Substitutionen kommen noch nicht in der projectiven Ebene, sondern erst im hyperbolischen Raume vor. Wollten wir unter Einhaltung der in Fig. 9 pg. 66 befolgten Maassnahme für das Kugelinere des hyperbolischen Raumes einen Discontinuitätsbereich construieren, so würden wir eine erste Ebene in einfachster Weise so auswählen, dass sie durch die zur Verbindungsgeraden der auf der  $\xi$ -Kugel gelegenen Fixpunkte conjugierte Polare hindurchzieht. Diese Ebene wird durch einmalige Ausübung der loxodromischen Erzeugenden, d. h. durch die ihr entsprechende Schraubenbewegung des hyperbolischen Raumes, in eine zweite Lage übergeführt; und der zwischen der ersten und zweiten Ebene gelegene Teil des Raumes ist der Discontinuitätsbereich.

#### § 4. Die Gruppen der regulären Körper und die regulären • Einteilungen der elliptischen Ebene.

Abgesehen von den cyclischen Gruppen des elliptischen Falles sind die Gruppen von endlicher Ordnung aus  $\xi$ -Substitutionen durch die vier in der Theorie der regulären Körper auftretenden *Gruppen des Diederers, Tetraeders, Oktaeders und Ikosaeders* erschöpft. Der Beweis, dass es keine anderen *endlichen* Gruppen aus linearen Substitutionen einer Variablen giebt, ist in „Ikos.“ pg. 115 u. f. entwickelt; der fragliche Nachweis ist daselbst freilich auf functionentheoretische Erörterungen basiert, die unseren gegenwärtigen Betrachtungen fern liegen; doch werden wir später Gelegenheit finden, einen rein gruppentheoretisch-geometrischen Beweis des in Rede stehenden Satzes zu liefern. Die vier Gruppen selbst sind in „Ikos.“ und „M.“ I bereits sehr ausführlich untersucht worden; insbesondere sehe man in „M.“ I Fig. 12 bis 15 und 28 bis 31 die figürlichen Darstellungen sowohl der Kugelteilungen als deren stereographische Projectionen auf die Ebene nach und vergleiche dies mit den in § 11 der Einleitung (pg. 41 ff.) der elliptischen Maassbestimmung gewidmeten Entwicklungen.

Gruppen endlicher Ordnung sind unter allen Umständen eigentlich discontinuierlich, und man würde nach den eben citierten Entwicklungen der Einleitung für die in Rede stehenden Gruppen innerhalb

der elliptischen Ebene die Discontinuitätsbereiche etwa noch construieren können. Es soll diese Ergänzung zur Theorie der Gruppen der regulären Körper hier mitgeteilt werden; sie bildet eine günstige Gelegenheit, die Übertragung von Kugelfiguren auf die projective Ebene an charakteristischen Beispielen einzüben.

Nach pg. 38 der Einleitung haben wir im Einzelfall die reguläre Teilung der Kugeloberfläche durch Centralprojection auf eine Ebene zu übertragen, auf welche letztere man in richtiger Weise die elliptische Maassbestimmung bezieht. Wir wollen über die Lage der so gewonnenen elliptischen Ebene zur Kugel keine besonderen Voraussetzungen machen.

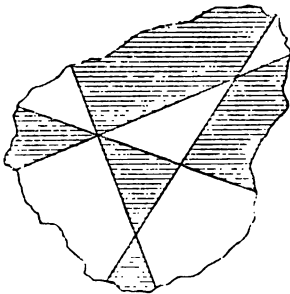


Fig. 13.

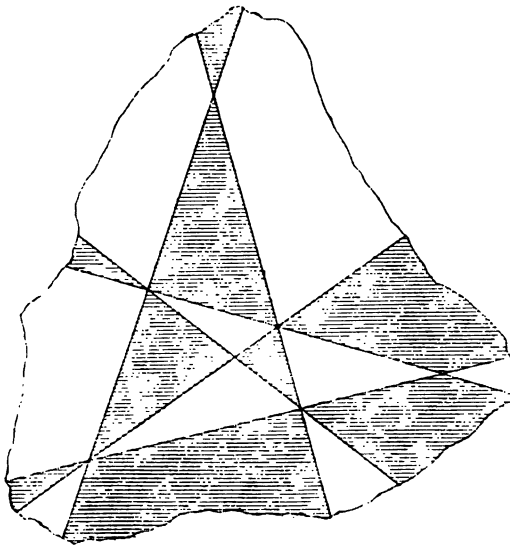


Fig. 14.

Unter den unendlich vielen Specialfällen *diederischer* Kugelteilungen ist die zur Diedergruppe der Ordnung 6 gehörende in „M.“ I pg. 72 dargestellt. Die Centralprojection dieser Einteilung auf die elliptische Ebene liefert die in Figur 13 dargestellte Einteilung dieser Ebene in sechs Dreiecke, die im Sinne der elliptischen Maassbestimmung abwechselnd symmetrisch und congruent sind. Jedes der Dreiecke in Figur 13 entspricht zwei Kreis-

bogendreiecken der Kugelteilung. Man muss die Einteilung so auffassen, dass vier unter den Dreiecken sich durch das Unendliche hindurchziehen, wobei natürlich diese Ausdrucksweise im gewöhnlichen Sinne, aber nicht im Sinne der elliptischen Maassbestimmung zu verstehen ist.

Die 24 Kreisbogendreiecke der *Tetraederteilung*, wie man sie in Figur 29 „M.“ I pg. 104 vorfindet, übertragen sich auf die zwölf geradlinigen Dreiecke der in Figur 14 dar-

gestellten regulären tetraedrischen Einteilung der elliptischen Ebene. Es ist interessant, dass wir hier direct die *Figur des vollständigen Vierecks*

vor uns haben (womit aufs neue hervortritt, dass diese niedersten Gruppen linearer Substitutionen einer Veränderlichen überall in die Elemente eingreifen). Die vier Ecken des Vierecks erscheinen dabei (vermöge der ein-zweideutigen Beziehung) gleichzeitig den vier Tetraederecken und den vier Seitenmitten zugeordnet. Die sechs Kantenmitten des Tetraeders liefern die drei Schnittpunkte der Gegenseiten des Vierecks\*).

Von hieraus ist der Übergang zur *oktaedrischen* Einteilung der elliptischen Ebene dadurch zu gewinnen, dass man die drei eben zuletzt genannten Schnittpunkte der Gegenseiten des Vierecks paarweise durch Gerade mit einander verbindet.

Es ergeben sich die 24 Dreiecke der Fig. 15, die natürlich wie immer im Sinne der Maassbestimmung abwechselnd symmetrisch und congruent sind. Es ist hier im Gegensatz zu den Figuren 13 und 14 eine Bemerkung zu machen, die sich zugleich auf Fig. 16 beziehen soll. Sowohl bei der oktaedrischen, wie ikosaedrischen Einteilung der Kugeloberfläche, welche man in „M.“ I pg. 76 und 106 dargestellt findet, trifft es sich, dass jedesmal ein schraffiertes

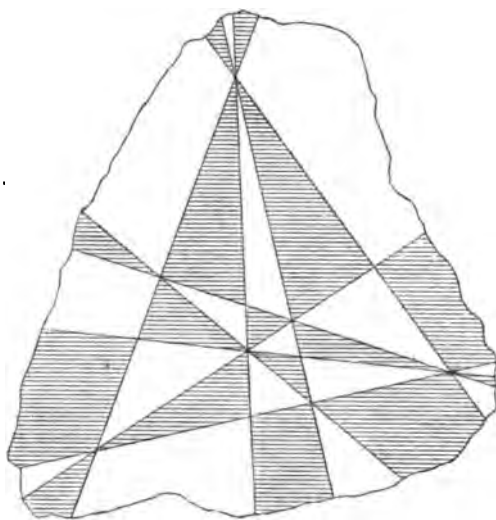


Fig. 15.

tes Dreieck einem freien diametral ist. Man muss demnach die in Fig. 15 und 16 gegebenen Projectionen so auffassen, dass sie immer nur die Einteilung der einen Seite der elliptischen Ebene liefern. Die andere Seite ist zwar durch dieselben Geraden eingeteilt; indessen liegt jedesmal unter einem schraffierten Dreiecke ein freies und umgekehrt. Dabei werden in den nur einseitigen Figuren 15 und 16 diejenigen Dreiecke, welche sich durch das (im gewöhnlichen Sinne) Unendlich-

\* Es ist interessant zu untersuchen, welches die Lage des absoluten Kegelschnitts der elliptischen Maassbestimmung in den Ebenen der Figuren 13 ff. ist. In dieser Hinsicht sei wenigstens die eine Bemerkung gestattet, dass im Falle der Figur 14 der absolute Kegelschnitt von dem in der synthetischen Geometrie wohlbekannten nullteiligen Kegelschnitte geliefert wird, in Bezug auf den das Vierseit der Figur 14 sich selbst zugeordnet ist.

ferne der Ebene hindurchziehen, zum Teil schraffiert zum Teil frei sein. Es ist offenbar ein Mangel der gewöhnlichen geometrischen Untersuchungen derartiger Configurationen, dass man dabei die durch dieselben vermittelten Gebietseinteilungen insbesondere auf der als Doppelfläche angesehenen Ebene nicht in Betracht zieht.

Es bleibt endlich noch die *ikosaedrische* Einteilung der elliptischen Ebene übrig, welche in Figur 16 entworfen ist. Es ist diese Figur im Sinne der projectiven Geometrie, ohne dass man ihren Zusammenhang mit dem Icosaeder bemerkt hätte, wiederholt und ausführlich untersucht worden, worüber sogleich noch näher zu berichten

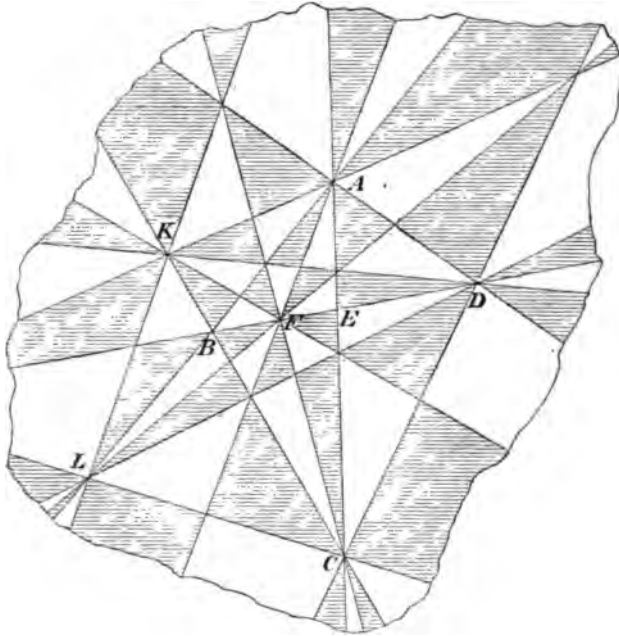


Fig. 16.

ist. Um hier wenigstens die Construction der Figur näher zu erläutern, so ist zuvörderst klar, dass, wenn einmal das Fünfeck  $ADCLK$  der Figur gewonnen ist, alles weitere durch lineare Construction zu erledigen ist. Das fragliche Fünfeck ist aber kein willkürliches, sondern muss der Bedingung genügen, mit einem (im gewöhnlichen Sinne) regulären Fünfeck projectiv zu sein. Es wird nämlich direct ein solches, falls die elliptische Ebene, auf welche wir die ikosaedrisch geteilte Kugel von ihrem Mittelpunkt aus projicieren, letztere in einem von zehn Dreiecken umlagerten Punkte (d. h. in einem Eckpunkte des Icosaeders) berührt. Bis auf Linearconstructions wird

somit die ikosaedrische Teilung der elliptischen Ebene nach bekannten Sätzen durch einmalige Construction der Irrationalität  $\sqrt{5}$  gewonnen werden können. Wir werden übrigens, um jede Besonderheit in der Lage der elliptischen Ebene zu vermeiden, folgendermaassen verfahren:

Das Viereck mit den Eckpunkten  $A, B, C, D$  wird zunächst willkürlich gewählt, womit der Eckpunkt  $E$  als Schnittpunkt der Diagonalen zugleich gegeben ist. Um sodann den Punkt  $F$  auf der Diagonale  $BD$  zu bestimmen, führe man Dreieck  $ABC$  als Coordinatendreieck  $z_1, z_2, z_3$  ein und wähle die Seite  $z_1 = 0$  dem Punkte  $A$  gegenüber etc.; der Punkt  $D$  soll die Coordinaten  $(1, -1, 1)$  bekommen. Man ziehe nun, wie in Figur 17 ausgeführt, die Geraden  $AF$  und  $CF$ , durch deren Verlängerung man die Punkte  $G$  und  $H$  gewinnt. Werden die Coordinaten von  $F$  vorläufig  $(1, \alpha, 1)$  genannt, so bekommen  $G$  und  $H$  die Coordinaten  $(0, \alpha, 1)$  bez.  $(1, \alpha, 0)$ . Man berechne nun weiter den Schnittpunkt  $J$  der Geraden  $GD$  mit der Axe  $z_2 = 0$ , sowie daraufhin die Gleichungen der Geraden  $JF$  und  $DH$ :

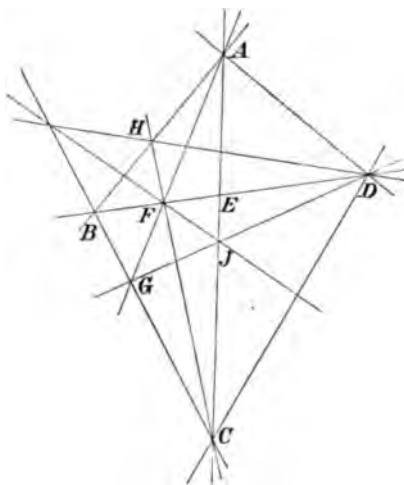


Fig. 17.

$$\begin{aligned}(\alpha^2 + \alpha)z_1 - z_2 - \alpha^2 z_3 &= 0, \\ \alpha z_1 - z_2 - (\alpha + 1)z_3 &= 0.\end{aligned}$$

Der Punkt  $F$  ist nun derart zu bestimmen, dass sich die beiden letzteren Geraden auf der Axe  $z_1 = 0$  durchschneiden. Diese Forderung liefert  $\alpha = \frac{1 + \sqrt{5}}{2}$ , so dass die Gewinnung des Punktes  $F$ , wie schon erwähnt, durch Construction von  $\sqrt{5}$  zu erzielen ist. Alles weitere folgt sodann, wie bereits bemerkt wurde, durch Linearconstruction.

Auf rein synthetischem Wege ist unsere Figur am ausführlichsten durch Schröter in dem Aufsätze „Das Clebsch'sche Sechseck“\*) untersucht worden. Greift man aus Figur 16 die fünf Ecken  $A, D, C, L, K$  heraus und fügt ihnen noch den Punkt  $I'$  hinzu, so hat man sechs Punkte, die in zehn verschiedenen Anordnungen die Ecken Brianchon'scher Sechsecke liefern. Auf die Existenz derartiger Sechsecke hatte Clebsch in einer sogleich zu nennenden Abhandlung aufmerksam ge-

\*) Mathem. Annalen Bd. 28 pg. 457 (1886).

macht, und hierher rührt die von Schröter gewählte Benennung. Etwa zu gleicher Zeit mit Schröter hat auch Hess in seiner Abhandlung „*Beiträge zur Theorie der mehrfach perspectiven Dreiecke und Tetraeder*“\*) die in Rede stehende Figur betrachtet. Es handelt sich hierbei überall um weitere Einzelheiten der ikosaedrigen Einteilung der elliptischen Ebene, wie sie in Figur 16 vorliegt. Die hier zu nennenden Arbeiten von Clebsch, an welche Hess und Schröter angeknüpft haben, sind die folgenden: „*Über die Anwendung der quadratischen Substitution auf die Gleichungen fünften Grades und die geometrische Theorie des ebenen Fünfecks*“ sowie „*Über das ebene Fünfeck*“\*\*). In § 17 der zuerst genannten Arbeit gewinnt Clebsch die wiederholt erwähnte Figur, indem er die von ihm als Diagonalfäche bezeichnete Fläche dritter Ordnung auf die projective Ebene abbildet; die sich weiter anschliessenden algebraischen Entwicklungen von Clebsch kommen hier nicht in Betracht.

#### § 5. Die zur Modulgruppe gehörende Einteilung der $\xi$ -Halbebene und der hyperbolischen Ebene.

Das lehrreichste Beispiel zur Erläuterung der oben über die Gruppendiscontinuität entwickelten Principien liefert die *Modulgruppe*, d. h. die Gruppe aller reellen  $\xi$ -Substitutionen mit vier rationalen ganzzahligen Coefficienten der Determinante 1. Zugleich kommen hierbei die Entwicklungen der Einleitung, die *hyperbolische Ebene* betreffend, ausgiebig zur Verwendung.

Die Modulgruppe hat in „M.“ I eine fast allseitige Untersuchung gefunden, und es ist vor allem die ihr zugehörige Dreiecksteilung der  $\xi$ -Halbebene in den Mittelpunkt der Betrachtung gestellt. Letzteres ist die Einteilung, welche man in „M.“ I pg. 113 Fig. 36 dargestellt findet, und welche dann zumal l. c. pg. 208 ff. ausführlich in Discussion gezogen wurde. Aus dieser Figur erweist sich die Modulgruppe als *eigentlich* discontinuierlich zwar nicht auf der reellen  $\xi$ -Axe, wohl aber in der  $\xi$ -Ebene, ein Umstand, der schon oben (§ 1 und 2 des vorl. Kap. pg. 63) hervorgehoben wurde.

Da die  $\xi$ -Halbebene auf die hyperbolische Ebene, d. h. auf das Ellipseninnere der projectiven Ebene, wechselweise eindeutig bezogen ist, so ist die fragliche Gruppe auch hier eigentlich discontinuierlich. Sie giebt zu einer *Einteilung des Ellipseninnern in geradlinige Dreiecke* Anlass, die auch bereits in „M.“ I nämlich pg. 239 ff. besprochen

\*) Mathem. Annalen Bd. 28 pg. 167 (1886).

\*\*) Mathem. Annalen Bd. 4 pg. 284 und pg. 476 (1871).

wurde. Es ist diese geradlinige Figur, welche wir hierneben in Fig. 18 reproducieren, um so interessanter, als sie ganz allein durch Linearconstruction, nämlich durch fortgesetzte Construction vierter harmonischer

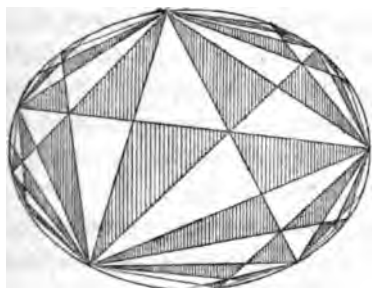


Fig. 18.

Punkte gewonnen werden kann; es ist darüber l. c. pg. 240 ausführlich berichtet und auch darauf hingewiesen, dass diese Figur wieder in der synthetischen Geometrie ihre wichtige Rolle spielt.

Nach § 3 und 4 der Einleitung pg. 14 u. f. kann man die Collineationen der geradlinigen Einteilung der Figur 18 in sich in ihrer Gesamtheit leicht angeben; wir haben einfach die pg. 14 unter (7) angegebenen Substitutionen:

$$(1) \quad \begin{cases} z_1' = \alpha^2 z_1 + 2\alpha\beta z_2 + \beta^2 z_3, \\ z_2' = \alpha\gamma z_1 + (\alpha\delta + \beta\gamma)z_2 + \beta\delta z_3, \\ z_3' = \gamma^2 z_1 + 2\gamma\delta z_2 + \delta^2 z_3 \end{cases}$$

für die Gesamtheit aller Quadrupel ganzer Zahlen  $\alpha, \beta, \gamma, \delta$  zu bilden, welche der Bedingung  $\alpha\delta - \beta\gamma = \pm 1$  genügen; das untere Zeichen liefert hierbei die Substitutionen zweiter Art. Für die Beziehung der  $z_i$  zur complexen Variablen  $\xi$  gilt dabei die Gleichung (2) pg. 20, und die Ellipse ist durch  $z_1 z_3 - z_2^2 = 0$  gegeben.

Es ist nun besonders interessant, die in „M.“ I pg. 243 ff. entworfene Theorie der binären quadratischen Formen nicht wie dort an die  $\xi$ -Halbebene, sondern an die hyperbolische Ebene zu knüpfen. Die einzelne l. c. symbolisch durch  $(a, b, c)$  bezeichnete quadratische Form wird alsdann direct durch den Punkt  $z_1 = a, z_2 = b, z_3 = c$  der projectiven Ebene gedeutet, und dieser Punkt liegt innerhalb oder ausserhalb der Ellipse, je nachdem die Determinante der Form negativ oder positiv ist. Die Gleichung (1) stellt uns dann direct den Übergang zwischen äquivalenten Formen dar und stimmt in der That mit der bekannten Formel aus den Elementen der arithmetischen Theorie der binären quadratischen Formen überein\*). Die repräsentierenden Punkte der Formen positiver Determinante sind die rationalen Punkte der projectiven Ebene ausserhalb der Ellipse, d. h. die Punkte, welche man durch ganzzahlige Coordinaten  $z_1, z_2, z_3$  geben kann; diese Punkte liegen, was wir sogleich benutzen wollen, im Ellipsenäusseren überall

\*) Siehe z. B. die von Dedekind herausgegebenen Dirichlet'schen Vorlesungen über Zahlentheorie, 4. Aufl. pg. 130; man vergl. auch unsere obigen bezüglichen Angaben pg. 19.

dieht. Will man die Betrachtung einzig auf das Ellipseninnere beschränken, so wird man an Stelle des ausserhalb der Ellipse gelegenen Punktes seine Polare setzen; diese ist es dann, welche dem Smith'schen Halbkreise aus „M.“ I pg. 251 entspricht. Neuerdings ist Hurwitz auf diese Theorie in einer Arbeit: „Über die Reduction der binären quadratischen Formen“\*) ausführlich zurückgekommen. Hurwitz entwickelt daselbst eine neue Ableitung der in Fig. 18 vorliegenden Einteilung des Ellipseninnern und gründet sodann die Behandlung der quadratischen Formen auf die sogenannten Farey'schen Polygone, welche in gewisser Weise aus Symmetrielinien der Figur 18 aufgebaut sind.

Es ist hier nicht der Ort, diese Gegenstände weiter zu entwickeln; wohl aber wollen wir aus bekannten Sätzen der Theorie der binären quadratischen Formen umgekehrt einen Schluss auf die Eigenart der Figur 18 thun. Da nach „M.“ I pg. 255 und 260 zu jeder ganzzahligen binären quadratischen Form positiver Determinante eine cyclische Untergruppe hyperbolischer Substitutionen gehört, welche die Form in sich transformieren, so ist jeder ausserhalb der Ellipse gelegene rationale Punkt der projectiven Ebene Fixpunkt einer solchen cyclischen Untergruppe aus Substitutionen (1). Man veranschauliche sich nun die geometrische Bedeutung der hyperbolischen Substitutionen (1) nach der oben pg. 33 besprochenen Figur 3 und wird sofort ermessen, dass der ausserhalb der Ellipse gelegene Fixpunkt eine Häufungstelle äquivalenter Punkte bezüglich der cyclischen Untergruppe und also auch bezüglich der Gesamtgruppe (1) abgiebt. Da nun die fraglichen Fixpunkte, wie schon bemerkt, das Ellipsenäussere überall dicht bedecken, so ist es nicht möglich, dass dortselbst ein Discontinuitätsbereich der Gruppe von endlicher Flächenausdehnung vorliegt: *Die Modulgruppe besitzt nur im Ellipseninnern der hyperbolischen Ebene, aber nicht ausserhalb desselben, so wenig wie auf der Ellipse selbst, den Charakter der eigentlichen Discontinuität.*

Es ist interessant, die ganze Theorie der Modulfunctionen an dieser „hyperbolischen“ Figur zu entwickeln, wie es überhaupt unter Umständen functionentheoretisch wichtig sein dürfte, statt der  $\xi$ -Ebene die hyperbolische Ebene zu Grunde zu legen.

#### § 6. Einführung und Erweiterung der Picard'schen Gruppe mit complexen Substitutionscoefficienten.

Es wurde oben (pg. 62) auf eine Gruppe hingewiesen, in welcher die Coefficienten der  $\xi$ -Substitutionen ganze complexe Zahlen der Gestalt  $(a + ib)$  sind. Wir schreiben in diesem Sinne:

\*) Math. Annalen Bd. 45, pg. 85 (1894).



$$(1) \quad \alpha = a + ia', \quad \beta = b + ib', \quad \gamma = c + ic', \quad \delta = d + id',$$

so dass  $a, a', b, \dots$  rationale ganze Zahlen sind, und verlangen, dass die Determinante  $\alpha\delta - \beta\gamma$  entweder  $= 1$  oder  $= i$  ist. Die Forderung, dass die Determinante  $-1$  oder  $-i$  sei, würde keine neuen Substitutionen ergeben, da selbige durch Aufnahme des gemeinsamen Factors  $i$  in die vier Coefficienten auf die Substitutionen der Determinanten  $1$  und  $i$  zurückgeführt werden. Mit Rücksicht auf diese Sachlage ergibt sich der Satz: *Die Gesamtheit aller Substitutionen:*

$$(2) \quad \xi' = \frac{\alpha\xi + \beta}{\gamma\xi + \delta}, \quad \alpha\delta - \beta\gamma = 1 \quad \text{oder} \quad = i$$

mit ganzen complexen Coefficienten der Gestalt (1) und von der Determinante  $1$  oder  $i$  bilden eine Gruppe, innerhalb welcher die Substitutionen der Determinante  $1$  eine ausgezeichnete Untergruppe des Index  $2$  bilden. Die Gesamtgruppe möge kurz  $\Gamma$ , die Untergruppe  $\Gamma_2$  heissen.

Die Gruppe  $\Gamma_2$  und mit ihr  $\Gamma$  sind noch nicht in der  $\xi$ -Ebene, wohl aber im  $\xi$ -Halbraum eigentlich discontinuierlich, und wir haben demnach hier ein erstes Beispiel für die pg. 64 erwähnten Anschauungsweise Poincaré's im  $\xi$ -Halbraum. Unter diesen Gesichtspunkten ist die Gruppe  $\Gamma_2$  zuerst von Picard untersucht in einer unten noch zu nennenden Arbeit; wir erwähnen dort auch die frühere Litteratur des Gegenstandes. Picard hat a. a. O. den Discontinuitätsbereich der Gruppe  $\Gamma_2$  festgestellt, aus welchem sich derjenige für  $\Gamma$  fast unmittelbar ableiten lässt; es sei dieserhalb erlaubt, die fraglichen Gruppen nach dem Namen Picard's zu benennen.

Bei der näheren Untersuchung der *Picard'schen Gruppe*, wie wir sie im folgenden geben, ist die Behandlung der Modulgruppe in „M.“ I pg. 208 ff. bis ins einzelne vorbildlich.

In diesem Sinne stellen wir zunächst die in der Picard'schen Gruppe enthaltenen Substitutionsarten fest. Nach „M.“ I pg. 164 hängt die Natur einer Substitution in erster Linie von der Summe  $(\alpha + \delta)$  des ersten und vierten Coefficienten ab, vorausgesetzt, dass die Determinante gleich  $1$  ist. Man hat eine nicht-loxodromische Substitution stets und nur dann, wenn  $(\alpha + \delta)$  reell ist, und zwar hat man eine elliptische, parabolische oder hyperbolische Substitution, je nachdem der absolute Betrag der fraglichen Summe  $|\alpha + \delta| \leq 2$  ist; alle Substitutionen mit nicht-reeller Summe  $(\alpha + \delta)$  sind loxodromisch.

Wenden wir diese Sätze auf die Picard'sche Gruppe  $\Gamma_2$  an, deren Substitutionen die Determinante  $1$  haben, so sind die reellen  $(\alpha + \delta)$  bei der hier vorliegenden Natur der Substitutionscoefficienten gewöhnliche ganze Zahlen. Es folgt demnach: *Die Gruppe  $\Gamma_2$  enthält an ellip-*

tischen Substitutionen höchstens solche der Perioden 2 oder 3, ausserdem aber parabolische und hyperbolische, sowie endlich auch loxodromische. Das Vorkommen der ersten vier Substitutionsarten ist aber bereits durch den Umstand gewährleistet, dass die Modulgruppe in  $\Gamma_2$  enthalten ist. Dass auch loxodromische Substitutionen vorkommen, ist leicht zu sehen und wird übrigens weiterhin noch unmittelbar evident.

Eine in der umfassenderen Gruppe  $\Gamma$ , aber noch nicht in  $\Gamma_2$  enthaltene Substitution liefert einmal wiederholt eine Operation der  $\Gamma_2$ . Neben den Perioden 2 und 3 könnten demnach bei den elliptischen Substitutionen der Gruppe  $\Gamma$  die Perioden 4 und 6 vertreten sein. Bringt man aber die zunächst mit der Determinante  $i$  behafteten Substitutionen der Gruppe  $\Gamma$  (durch Multiplication der Coefficienten mit dem gemeinsamen Faktor  $\frac{1-i}{\sqrt{2}}$ ) auf die Determinante 1 und untersucht sodann die Summe des ersten und vierten Coefficienten, so zeigt sich, dass in  $\Gamma$  zwar elliptische Substitutionen der Periode 4, nicht aber solche der Periode 6 enthalten sind.

Bei der Untersuchung des Discontinuitätsbereiches der Modulgruppe in „M.“ I pg. 227 ff. brachte es eine erhebliche Vereinfachung mit sich, von der Erweiterung der Gruppe durch Spiegelungen Gebrauch zu machen. Auch bei der Picard'schen Gruppe ist eine Erweiterung nach dieser Richtung hin angebracht, und zwar setzen wir gerade wie bei der Modulgruppe die Spiegelung an der imaginären Axe  $\xi' = -\bar{\xi}$  hinzu, so dass an Substitutionen der Gruppe  $\Gamma$  zweiter Art neu hinzukommen:

$$(3) \quad \xi' = \frac{\alpha \bar{\xi} - \beta}{\gamma \bar{\xi} - \delta},$$

$\alpha, \beta, \gamma, \delta$  in derselben Bedeutung wie in (2) gebraucht. In der That beweist man leicht, dass diese Substitutionen im Verein mit den Operationen (2) eine Gruppe bilden. In ihr ist als Untergruppe  $\bar{\Gamma}_2$  dann die aus  $\Gamma_2$  durch Erweiterung mit  $\xi' = -\bar{\xi}$  entspringende Gruppe enthalten.

Unter den Operationen zweiter Art der Gruppe  $\bar{\Gamma}$  sind die Spiegelungen an reellen (einteiligen) Symmetriekreisen für die weitere Untersuchung die wichtigsten. Nach „M.“ I pg. 198 sind solche Spiegelungen charakterisiert durch die Substitutionen:

$$(4) \quad \xi' = \frac{(A + iA')\bar{\xi} - B}{C\bar{\xi} - (A - iA')}, \quad A^2 + A'^2 - BC > 0,$$

wo  $A, A', B, C$  reelle Grössen sind, die der vorstehenden Ungleichung genügen. Soll die Substitution (3) eine solche Spiegelung sein, so muss:

$$\alpha = \sigma(A + iA'), \quad \beta = \sigma B, \quad \gamma = \sigma C, \quad \delta = \sigma(A - iA')$$

sein, unter  $\sigma$  einen Proportionalitätsfactor verstanden. Hieraus ergibt sich:

$$\alpha\delta - \beta\gamma = \sigma^2(A^2 + A'^2 - BC) = 1 \text{ oder } = i,$$

je nachdem die zweite oder dritte Gleichung (2) gilt. Im ersten Falle ist  $\sigma$  reell, im zweiten aber ist  $\sigma$  das Product von  $(1 + i)$  mit einer reellen Zahl. Indem wir den gemeinsamen Factor  $\sigma$  in die Coefficienten von (4) wirklich einführen und sodann für  $\alpha, \beta, \gamma, \delta$  ihre in (1) erklärte Schreibweise benutzen, ergibt sich das Resultat: *In der vorliegenden Gruppe zweiter Art  $\Gamma$  gibt es zwei Typen von Spiegelungen mit reellen Symmetriekreisen; sie sind gegeben durch:*

$$(5) \quad \xi' = \frac{(a + ia')\xi - b}{c\xi - (a - ia')}, \quad a^2 + a'^2 - bc = 1,$$

$$(6) \quad \xi' = \frac{(a + ia')\bar{\xi} - b(1 + i)}{c(1 + i)\xi - (a' + ia)}, \quad a^2 + a'^2 - 2bc = 1;$$

man hat dabei für  $a, a', b, c$  nach und nach alle Quadrupel ganzer rationaler Zahlen zu setzen, welche den unter (5) und (6) an zweiter Stelle beigefügten Gleichungen genügen.

Als Gleichungen der zu den Spiegelungen (5) und (6) gehörenden Symmetriekreise gewinnt man:

$$(7) \quad c(\xi^2 + \eta^2) - 2a\xi - 2a'\eta + b = 0,$$

$$(8) \quad c(\xi^2 + \eta^2) - (a' + a)\xi - (a' - a)\eta + b = 0,$$

wenn man, wie in der Einleitung,  $\xi = \xi + i\eta$  setzt. Für  $c = 0$  hat man sowohl in (7) wie (8) eine gerade Linie. Ist  $c$  von null verschieden, so liegen Kreise mit endlichen Radien vor; und zwar hat man in (7) einen Kreis mit dem Radius  $\frac{1}{c}$  um den Punkt  $\xi = \frac{a}{c}, \eta = \frac{a'}{c}$ , in (8) aber einen Kreis mit dem Radius  $\frac{1}{c\sqrt{2}}$  um den Punkt mit den Coordinaten  $\xi = \frac{a' + a}{2c}, \eta = \frac{a' - a}{2c}$ .

### § 7. Die zur Picard'schen Gruppe gehörende tetraedrische Einteilung des $\xi$ -Halbraums.

Während für die geometrische Interpretation der reellen  $\xi$ -Substitution in der Einleitung die hyperbolische Ebene und damit die  $\xi$ -Ebene ausreichte, führte uns der Fall complexer Substitutionscoefficienten zum hyperbolischen Raume und damit zum  $\xi$ -Halbraum. Die Zugrundelegung der letzteren für die weitere Untersuchung der Picard'schen Gruppe wird demnach für uns der gewiesene Weg sein, und wir werden die Substitutionen erster Art unserer Gruppe als Be-

wegungen des Halbraums in sich deuten, sowie vor allem die unter (5) und (6) gewonnenen Substitutionen als *Spiegelungen* des Halbraumes an *Halbkugeln*, die auf der  $\xi$ -Ebene orthogonal stehen. Brauchen wir, wie in der Einleitung, als Koordinatenbestimmung im  $\xi$ -Halbraum  $\xi, \eta, \vartheta$ , so werden die bei der Picard'schen Gruppe  $\bar{\Gamma}$  eintretenden Symmetriehalbkugeln durch:

$$(1) \quad c(\xi^2 + \eta^2 + \vartheta^2) - 2a\xi - 2a'\eta + b = 0,$$

$$(2) \quad c(\xi^2 + \eta^2 + \vartheta^2) - (a' + a)\xi - (a' - a)\eta + b = 0$$

gegeben sein; die Bedeutung der ganzen Zahlen  $a, a', b, c$  ist dabei dieselbe wie im vorigen Paragraphen.

Die Aufsuchung des Discontinuitätsbereichs der Picard'schen Gruppe im  $\xi$ -Halbraume führt zu Ergebnissen, die den bei der Modulgruppe vorliegenden Verhältnissen aufs genaueste analog sind. Wir werden im vorliegenden Paragraphen nur erst das System aller Symmetriehalbkugeln (1) und (2) der Gruppe  $\bar{\Gamma}$  aufsuchen und die durch diese gegebene Einteilung des  $\xi$ -Halbraums feststellen. Die letztere entspricht der zur Modulgruppe gehörenden Dreiecksteilung der  $\xi$ -Halbebene, wobei nun den Kreisbogendreiecken oder allgemeiner Kreisbogenpolygonen der  $\xi$ -Halbebene *Kugelschalenpolyeder* des  $\xi$ -Halbraums gegenüberreten, deren begrenzende Halbkugeln orthogonal gegen die  $\xi$ -Ebene verlaufen. Es ist aber die wichtigste Eigenschaft der durch die Kugeln (1) und (2) gelieferten Einteilung des Halbraums, *dass dieselbe eine regulär-symmetrische ist*, diese Benennung im Sinne von „M.“ I (z. B. pg. 303, 336 u. s. w.) gebraucht. Denn da eine einzelne Spiegelung (5) oder (6) pg. 79 als Operation von  $\bar{\Gamma}$  diese Gruppe in sich transformiert, so wird durch diese Spiegelung auch das Gesamtsystem der Symmetriekugeln (1) und (2) in sich übergeführt. Je zwei benachbarte Parzellen der Einteilung müssen also durch die Inversion an ihrer gemeinsamen Seite in einander übergehen, *und es wird die gesamte durch (1) und (2) bewerkstelligte Polyederteilung des  $\xi$ -Halbraums in wohlbekannter Weise nach dem auf den Raum übertragenen Princip der Symmetrie aus einem ersten Ausgangspolyeder abgeleitet werden können.*

Um nun die gedachte reguläre Einteilung des  $\xi$ -Halbraums zu gewinnen, untersuchen wir zuvörderst die in (1) und (2) enthaltenen Ebenen. Für letztere ist  $c = 0$  charakteristisch, worauf die weitere Behandlung der zweiten Gleichungen (5) und (6) pg. 79 leicht ausführbar ist. Man findet, *dass die gesamten unter (1) und (2) enthaltenen Ebenen durch die vier Gleichungen:*

$$(3) \quad 2\xi = b, \quad 2\eta = b, \quad \xi + \eta = b, \quad \xi - \eta = b$$

gegeben sind, wobei  $b$  jedesmal alle ganzen rationalen Zahlen zu durchlaufen hat. Der in der  $\xi$ -Ebene gelegene Grundriss des hiermit gewonnenen Ebenensystems ist in Fig. 19 dargestellt. Derselbe liefert die in „M.“ I pg. 107 an zweiter Stelle angegebene geradlinige Einteilung der  $\xi$ -Ebene, auf die wir in einem der folgenden Paragraphen nochmals zurückkommen. Der  $\xi$ -Halbraum selbst erscheint durch die Ebenen (3) offenbar in ein System von dreiseitigen Prismen eingeteilt, die überdies rechtwinklig und gleichschenkelig sind.

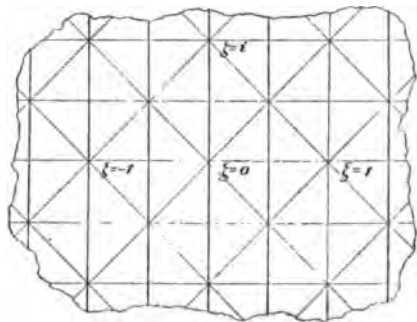


Fig. 19.

Man nehme nunmehr  $c$  in (1) und (2) von null verschieden an und darf alsdann aus naheliegendem Grunde  $c > 0$  voraussetzen. Es ist jetzt eine Kugel vom Radius  $\frac{1}{c}$  bez.  $\frac{1}{c\sqrt{2}}$  dargestellt, je nachdem (1) oder (2) vorliegt. Da  $c$  ganzzahlig ist, so ist der grösste überhaupt vorkommende Radius 1; dieser tritt für  $c = 1$  ein und zwar allein für die Gleichung (1). Es gilt dann, alle ganzzahligen Lösungen der Gleichung:

$$a^2 + a'^2 - b = 1$$

festzustellen, und hier sind offenbar die beiden ganzen Zahlen  $a$  und  $a'$  willkürlich wählbar, während  $b$  in jedem Falle eindeutig bestimmt ist. Es hat sich so ergeben: *Unter den Symmetriekugeln der Gruppe  $\bar{\Gamma}$  finden sich alle Kugeln mit dem Radius 1 um die ganzzahligen Punkte  $\xi = a + ia'$  der  $\xi$ -Ebene und keine eigentliche Kugel von grösserem Radius.*

Weiter brauchen wir die Aufzählung besonderer Symmetriekugeln (1) und (2), wie sich bald zeigen wird, nicht mehr zu treiben. Wir greifen vielmehr unter den bisher gewonnenen Symmetrie-ebenen bez.-kugeln die speciellen vier auf, welche durch:

$$(4) \quad \eta = 0, \quad \xi + \eta = 0, \quad 2\xi + 1 = 0, \quad \xi^2 + \eta^2 + \vartheta^2 = 1$$

gegeben sind. Die drei an erster Stelle genannten Ebenen grenzen ein erstes unter den schon genannten dreiseitigen Prismen ein; die durch die vierte Gleichung dargestellte Halbkugel durchschneidet das Prisma; und wir wollen jetzt insbesondere denjenigen Teil des Prismas betrachten, der ausserhalb der fraglichen Halbkugel gelegen ist. Wir nennen diesen Teil  $T_0$  und dürfen ihn mit demselben Rechte als ein *Kugelschalentetraeder* bezeichnen, mit welchem wir in „M.“ I

pg. 227 den Ausgangsraum der Modulgruppe als Kreisbogendreieck benannt; beide Male ist freilich eine Ecke des Bereiches im Un-

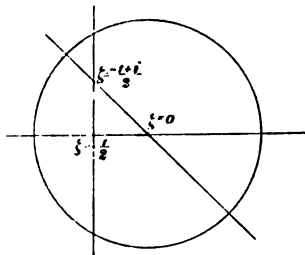


Fig. 20.

endlich gelegen. Um die Lage des Tetraeders  $T_0$  noch näher zu beschreiben, sind in Figur 20 die Grundrisse der Ebenen und Kugel (4) gezeichnet. Man muss sich nun senkrecht zur Papierebene die zu den drei Geraden gehörenden Ebenen, sowie die zum Kreise gehörende Halbkugel errichtet denken; das Tetraeder  $T_0$  wird dann nach unten von der Halbkugel begrenzt und zieht sich nach oben zwischen den drei Ebenen ins Unendliche. In noch directerer Weise mag Figur 21 die Lage und Gestalt des Tetraeders  $T_0$  versinnlichen. Die Kanten des Tetraeders  $T_0$  sind in dieser Figur, die wir gleich noch weiter verfolgen, durch stärkeres Ausziehen hervorgehoben.

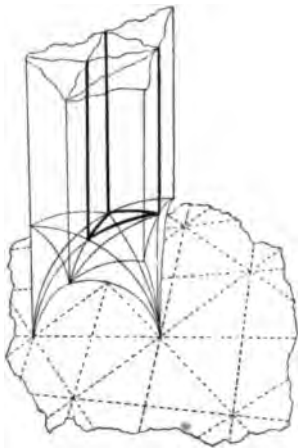


Fig. 21.

Nach Analogie von „M.“ I pg. 228 können wir die Punkte des Tetraeders  $T_0$  durch gewisse Ungleichungen definieren, welche für die Coordinaten  $\xi, \eta, \vartheta$  derselben bestehen. In der That findet man leicht den Satz, dass für die Punkte des Tetraeders  $T_0$  folgende drei Ungleichungen charakteristisch sind:

$$(5) \begin{cases} 0 \leq \eta \leq -\xi, & -\frac{1}{2} \leq \xi \leq 0, \\ \xi^2 + \eta^2 + \vartheta^2 > 1. \end{cases}$$

Man untersuche nunmehr, ob in das Tetraeder  $T_0$  noch irgend welche andere Symmetriekugeln der Gruppe  $\bar{\Gamma}$  eindringen können. Von allen Punkten des Tetraeders  $T_0$  ist die Ecke von den Coordinaten

$\xi = \eta = -\frac{1}{2}, \vartheta = \frac{1}{\sqrt{2}}$  der  $\xi$ -Ebene am nächsten gelegen. Bei der schon oben festgestellten Grösse  $\frac{1}{c}$  und  $\frac{1}{c\sqrt{2}}$  der Radien der Symmetrie-

kugeln kann sonach in das Innere von  $T_0$  jedenfalls nur eine Symmetriekugel des Radius 1 eindringen. Diese Kugeln aber haben die ganzzahligen Punkte  $\xi = a + ia'$  zu Centren, und es folgt demnach, dass zwar die Kugel um  $\xi = -1$  durch eine Kante von  $T_0$  hindurchgeht, dass aber keine dieser Kugeln in  $T_0$  eindringt.

Denken wir nunmehr die gesamten Symmetriehalbkugeln (1)

und (2) pg. 80 konstruiert, so werden sie, wie schon ausgeführt wurde, eine Einteilung des Halbraumes liefern, in welcher je zwei benachbarte Parzellen bezüglich ihrer gemeinsamen Seite symmetrisch sind. *Es handelt sich hier also um eine vollständige und überall einfache Ausfüllung des Halbraumes mit Tetraedern  $T_0, T_1, T_2, \dots$ , welche durch immer wiederholte Spiegelung aus dem Ausgangstetraeder  $T_0$  gewonnen werden können.* Die Tetraeder senken sich, wie man noch in Figur 21 sehen wolle, mit Spitzen zur  $\xi$ -Ebene herab, und die letztere ist in ganz derselben Weise eine natürliche Grenze für den Spiegelungsprocess, wie die reelle Axe bei der Dreiecksteilung der Modulgruppe. Beim Durchschreiten des Halbraumes gegen die  $\xi$ -Ebene hin trifft man auf Tetraeder, die, im elementaren Maasse gemessen, kleiner und kleiner werden, und die in unmittelbarer Nähe der  $\xi$ -Ebene unbegrenzt zusammenschrumpfen.

Auf Grund der hiermit gewonnenen Ergebnisse werden wir nun leicht über den Discontinuitätsbereich und die Erzeugung der Picard'schen Gruppe endgültige Angaben machen können.

#### § 8. Der Discontinuitätsbereich und die Erzeugung der Picard'schen Gruppe.

Es soll hier zunächst für die durch Spiegelungen erweiterte Picard'sche Gruppe  $\bar{\Gamma}$  der Discontinuitätsbereich abgeleitet werden. Zu diesem Ende übe man auf den mit der Tetraederteilung versehenen  $\xi$ -Halbraum irgend eine symbolisch durch  $V$  zu bezeichnende Substitution der Gruppe  $\bar{\Gamma}$  aus. Durch  $V$  wird die Gruppe  $\bar{\Gamma}$  in sich transformiert, und insbesondere wird jede in  $\bar{\Gamma}$  enthaltene Spiegelung durch  $V$  wiederum in eine Spiegelung dieser Gruppe transformiert. Jede Symmetriehalbkugel der Tetraederteilung wird demgemäss durch  $V$  wieder in eine ebensolche Symmetriehalbkugel übergeführt, *d. h. die zur Gruppe  $\bar{\Gamma}$  gehörende Tetraederteilung wird nicht nur durch die Spiegelungen, sondern überhaupt durch jede Operation von  $\bar{\Gamma}$  in sich selbst transformiert.*

Man greife nun irgend einen Punkt des Ausgangstetraeders  $T_0$  auf und denke die sämtlichen mit diesem Punkte bezüglich  $\bar{\Gamma}$  äquivalenten Punkte markiert. Ist noch ein zweiter unter diesen Punkten innerhalb  $T_0$  gelegen, so giebt es nach dem soeben ausgesprochenen Satze eine von der Identität verschiedene Operation in  $\bar{\Gamma}$ , welche  $T_0$  in sich transformiert. Die dem Tetraeder  $T_0$  angehörende parabolische Spitze  $\xi = \infty$  wird bei dieser Transformation in sich übergehen und also würden wir es mit einer Substitution der Gestalt:

$$\zeta' = \zeta + \beta \quad \text{oder} \quad \zeta' = i\zeta + \beta$$

bez., falls eine Substitution zweiter Art vorliegt, der Gestalt:

$$\xi' = -\bar{\xi} + \beta \quad \text{oder} \quad \xi' = -i\bar{\xi} + \beta$$

zu thun haben. Alle diese Substitutionen sind in der zu Figur 19 pg. 81 gehörenden Dreiecksgruppe enthalten und können sonach das Tetraeder  $T_0$  nicht in sich transformieren. Innerhalb des Tetraeders  $T_0$  kann es bei dieser Sachlage keine zwei bezüglich  $\bar{\Gamma}$  äquivalente Punkte geben.

Auf der anderen Seite giebt es zu jedem Punkte des  $\xi$ -Halbraumes einen äquivalenten Punkt innerhalb  $T_0$ ; denn jener erste Punkt kann durch eine Kette von Spiegelungen der Gruppe  $\bar{\Gamma}$  in  $T_0$  hinein transformiert werden.

Hiermit schliesst sich der zu liefernde Nachweis, und wir haben den Satz gewonnen: *Das durch die Bedingungen (5) pg. 82 definierte Ausgangstetraeder  $T_0$  ist der Discontinuitätsbereich der Gruppe  $\bar{\Gamma}$ , welche letztere somit zwar noch nicht innerhalb der  $\xi$ -Ebene, wohl aber im  $\xi$ -Halbraum eigentlich discontinuierlich ist.*

Die uneigentliche Discontinuität der Gruppe  $\bar{\Gamma}$  innerhalb der  $\xi$ -Ebene wurde zwar in der vorausgehenden Entwicklung nicht besonders hervorgehoben, folgt aber z. B. schon aus dem Umstande, dass die mit einander äquivalenten Tetraederspitzen die  $\xi$ -Ebene überall dicht bedecken.

Man bringe nun die vier Seiten des Ausgangstetraeders in die Reihenfolge, wie sie durch die Gleichungen:

$$(1) \quad \eta = 0, \quad 2\xi + 1 = 0, \quad \xi^2 + \eta^2 + \vartheta^2 = 1, \quad \xi + \eta = 0$$

festgelegt ist, und bezeichne die vier zugehörigen Spiegelungen durch  $A, B, C, D$ ; man hat somit explicite:

$$(2) \quad A(\xi) = \bar{\xi}, \quad B(\xi) = -\bar{\xi} - 1, \quad C(\xi) = \frac{1}{\xi}, \quad D(\xi) = -i\bar{\xi}.$$

Es entsprechen diese Substitutionen den drei in „M.“ I pg. 232 mit  $A, B, C$  bezeichneten Modulsstitutionen, wie man denn hier überhaupt die genaueste Analogie zu den damaligen Entwicklungen bemerkt. Vor allem gilt: *Die erweiterte Picard'sche Gruppe  $\bar{\Gamma}$  lässt sich aus den vier Spiegelungen  $A, B, C, D$  erzeugen.*

Als Spiegelungen genügen die erzeugenden Substitutionen  $A, B, C, D$  den vier Relationen:

$$(3) \quad A^2 = 1, \quad B^2 = 1, \quad C^2 = 1, \quad D^2 = 1.$$

Es sind dies aber nicht die einzigen zwischen  $A, B, C, D$  bestehenden Relationen. Um die Gesamtheit derselben in Erfahrung zu bringen, muss man die in „M.“ I pg. 452 ff. auf ebene Polygoneinteilungen angewandte Überlegung auf Polyederteilungen des  $\xi$ -Halbraumes übertragen.



Das Wesen der fraglichen Betrachtung bleibt dabei völlig unverändert. Die einzelne für  $A, B, C, D$  gültige Relation  $\Pi(A, B, C, D) = 1$  wird durch eine geschlossene Linie versinnlicht, welche von einem Punkte des Tetraeders  $T_0$  beginnt und dort endet. Die Zusammensetzung dieser Relation aus primitiven Relationen wird dann genau, wie l. c. ausführlich geschildert wurde, durch Zusammenziehung jenes geschlossenen Weges gewonnen. Es zeigt sich, dass die Anzahl der ausser (3) noch hinzukommenden Relationen mit der Anzahl der Classen äquivalenter Tetraederkanten unserer Einteilung übereinstimmt; wir haben dabei, einem allgemein üblichen Brauche der Arithmetik folgend, die Bezeichnung „Classe“ für den Inbegriff äquivalenter Gebilde irgend welcher Art (hier von Tetraederkanten) benutzt. Die nähere Gestalt der einzelnen Relation bestimmt man dann entweder aus dem Neigungswinkel, welchen das Tetraeder  $T_0$  an der einzelnen Kante darbietet, oder durch Rechnung aus der Gestalt (2) der Substitutionen  $A, B, C, D$ . Man findet: Neben den Relationen (3) bestehen für die vier erzeugenden Substitutionen der Picard'schen Gruppe  $\bar{\Gamma}$  den sechs durchweg inäquivalenten Tetraederkanten entsprechend die sechs Relationen:

$$(4) \quad \begin{cases} (AB)^2 = 1, & (AC)^2 = 1, & (AD)^4 = 1, & (BC)^2 = 1, \\ & & (BD)^4 = 1, & (CD)^2 = 1. \end{cases}$$

Sollen wir die Seiten des Tetraeders  $T_0$  für den Augenblick selbst  $A, B, C, D$  nennen, so spricht sich in den Relationen (4) sofort aus, welche Neigungswinkel bei  $T_0$  vorkommen. Drei rechte Winkel liegen vor bei den Seitenpaaren  $(A, B)$ ,  $(A, C)$  und  $(C, D)$ ; die Seiten  $B$  und  $C$  bilden den Winkel  $\frac{\pi}{3}$ , die Paare  $(A, D)$ ,  $(B, D)$  die Winkel  $\frac{\pi}{4}$ . Der genaue Zusammenschluss der Tetraeder um die gemeinsamen Kanten ist damit auch nach dem Princip der Symmetrie unmittelbar ersichtlich.

Wenn man von  $\bar{\Gamma}$  zur Picard'schen Gruppe erster Art  $\Gamma$  übergehen will, so hat man ganz wie bei der Modulgruppe „M.“ I pg. 230 hier zwei Tetraeder, die benachbart sind, zusammenzufassen. Wir vereinen etwa mit  $T_0$  sein an der Seite  $D$  entworfenen Spiegelbild, wodurch ein von den fünf Symmetrie-halbkugeln bez. -halbebenen:

$$(5) \quad \begin{cases} \eta = 0, & 2\xi + 1 = 0, & \xi^2 + \eta^2 + \vartheta^2 = 1, \\ & \xi = 0, & 2\eta - 1 = 0 \end{cases}$$

eingegrenztes Pentaeder  $P_0$  entspringt. Das damit gewonnene Pentaeder  $P_0$ , dessen Punkte wir auch durch die Ungleichungen:

$$(6) \quad -\frac{1}{2} \leq \xi < 0, \quad 0 \leq \eta < \frac{1}{2}, \quad \xi^2 + \eta^2 + \vartheta^2 \geq 1$$

definieren können, ist der Discontinuitätsbereich der Picard'schen Gruppe

erster Art  $\Gamma$ . Gerade wie beim Ausgangsdreieck für die Modulgruppe erster Art wolle man auch hier nur diejenigen Randpunkte dem Pentaeder zurechnen, welche als solche dem ursprünglichen Tetraeder  $T_0$  angehören. In den beiden ersten Ungleichungen (6) ist dies bereits zum Ausdruck gebracht; für die dritte Ungleichung (6) müssen wir den Zusatz machen, dass das untere Zeichen nur dann gelten darf, falls  $\xi + \eta \leq 0$  ist.

Bezeichnen wir das Pentaeder  $P_0$  gemäss seiner Entstehung als *Doppeltetraeder*, so sind die sechs freien Seitenflächen desselben zu Paaren durch die Erzeugenden der Gruppe  $\Gamma$  einander zugewiesen. Es ergibt sich: *Die ursprüngliche Gruppe  $\Gamma$  lässt sich aus den drei elliptischen Substitutionen der Perioden 4, 4, 2:*

$$(7) \quad AD = S, \quad BD = T, \quad CD = U$$

erzeugen, deren *explicite* Gestalt sich auf Grund von (2) zu:

$$(8) \quad (S) \xi' = i\xi, \quad (T) \xi' = -i\xi - 1, \quad (U) \xi' = \frac{1}{i\xi}$$

berechnet. Durch Combination der Substitutionen  $S, T, U$  folgt:

$$ST^{-1} = AB, \quad TU^{-1} = BC, \quad US^{-1} = CA.$$

Es ergibt sich somit auf Grund von (4) weiter: *Zwischen den drei erzeugenden Substitutionen der Picard'schen Gruppe  $\Gamma$  bestehen die sechs Relationen:*

$$(9) \quad \begin{cases} S^4 = 1, & T^4 = 1, & U^2 = 1, \\ (ST^{-1})^2 = 1, & (TU^{-1})^2 = 1, & (US^{-1})^2 = 1. \end{cases}$$

Endlich seien hier auch betreffs der Untergruppen  $\bar{\Gamma}_2$  und  $\Gamma_2$  einige nähere Angaben gemacht. Die vier Spiegelungen (2) haben bis auf die letzte, nämlich  $D$ , Determinanten  $+1$  oder  $-1$ . Nehmen wir somit aus der Tetraederteilung alle mit  $D$  äquivalenten Symmetriehalbkugeln heraus, so entspringt als zur Gruppe  $\bar{\Gamma}_2$  gehörig eine Pentaederteilung des  $\xi$ -Halbraumes, wobei das Ausgangspentaeder durch die fünf unter (5) dargestellten Seiten eingegrenzt ist. Unter den fünf erzeugenden Spiegelungen  $A, B, C, D', E'$  sind die ersten drei die bisher unter dieser Benennung gebrauchten Operationen; für  $D'$  und  $E'$  hat man:

$$(10) \quad (D') \xi' = -\bar{\xi}, \quad (E') \xi' = \bar{\xi} + i.$$

Zwischen diesen Substitutionen bestehen gewisse acht Relationen, welche den acht Pentaederkanten entsprechen, sodann aber die fünf Gleichungen  $A^2 = 1, \dots$ , denen die  $A, \dots$  als Spiegelungen genügen.

Wir wollen von hieraus auch noch die Erzeugenden der Gruppe erster Art  $\Gamma_2$  aufstellen. Als Discontinuitätsbereich soll dasjenige

„Doppelpentaeder“ benutzt werden, welches aus  $P_0$  durch Anfügung seines an  $D$  entworfenen Spiegelbildes entsteht. Das als *Discontinuitätsbereich der Gruppe  $\Gamma_2$  fungierende Doppelpentaeder* kann somit als durch die Ungleichungen:

$$(11) \quad -\frac{1}{2} \leq \xi < \frac{1}{2}, \quad 0 \leq \eta \leq \frac{1}{2}, \quad \xi^2 + \eta^2 + \vartheta^2 \geq 1$$

definiert angesehen werden mit dem Zusatz, dass in den beiden letzten Gleichungen die Gleichheitszeichen nur dann gelten dürfen, wenn  $\xi < 0$  ist. Als Erzeugende der Gruppe  $\Gamma_2$  kann man die folgenden vier verwenden:

$$S' = AD', \quad T' = BD', \quad U' = CD', \quad V' = E'D',$$

deren explicite Gestalt sich berechnet zu:

$$(12) \quad S'(\xi) = -\xi, \quad T'(\xi) = \xi - 1, \quad U'(\xi) = -\frac{1}{\xi}, \quad V'(\xi) = -\xi + i.$$

Man hat als Resultat: Die Gruppe  $\Gamma_2$  lässt sich aus vier Substitutionen erzeugen, von denen drei elliptisch von der Periode zwei sind, nämlich  $S'$ ,  $U'$ ,  $V'$ , während  $T'$  parabolisch ist. Die Substitutionen  $T'$  und  $U'$ , für sich allein genommen, erzeugen die in  $\Gamma_2$  enthaltene Modulgruppe.

Die Substitutionen  $S'$ ,  $T'$ ,  $V'$ , für sich combinirt, liefern die Gruppe aller Substitutionen:

$$\xi' = \pm \xi + (a + ib),$$

wo  $a$  und  $b$  beliebige rationale ganze Zahlen, also  $(a + ib)$  eine beliebige complexe ganze Zahl dieser Gestalt ist. Combinieren wir mit den Substitutionen dieser Art immer wieder die Substitution  $U'$ , so erkennt man leicht, dass sich für die Substitutionen der Gruppe  $\Gamma_2$  eine Kettenbruchentwicklung ergibt:

$$\xi' = (a_1 + ib_1) - \frac{1}{(a_2 + ib_2) - \frac{1}{(a_3 + ib_3) - \frac{1}{(a_n + ib_n) \pm \xi}}}$$

welche für die vorliegende Gruppe  $\Gamma_2$  das Analogon der in „M.“ I pg. 220 für Modulsubstitutionen aufgestellten Kettenbruchentwicklung ist.

### § 9. Bemerkungen über Untergruppen der Picard'schen Gruppe. Historisches.

Man wird das Problem, die gesamten Untergruppen der Picard'schen Gruppe aufzuzählen, bei dem Charakter des analogen Problems innerhalb der Theorie der Modulgruppe (cf. „M.“ I pg. 418) als ein sehr schwieriges ansehen müssen; und es sollen hier auch nur nach

zwei Richtungen hin einige vorläufige Angaben über Untergruppen der eben betrachteten Gruppen gemacht werden.

Indem wir zuvörderst etwa an die umfassenden Gruppen  $\Gamma$  und  $\bar{\Gamma}$  anknüpfen, wollen wir die den Kanten und Ecken des Ausgangstetraeders  $T_0$  entsprechenden Untergruppen vom Charakter der cyclischen bez. der Rotationsgruppen (cf. pg. 51) aufstellen. Wir finden solcherweise eine erste Gelegenheit, die früher entwickelten allgemeinen Ansätze, betreffend cyclische Gruppen und Rotationsgruppen, an einem concreten Beispiel zur Ausführung zu bringen. Im übrigen wird auch hier wieder die schon mehrfach hervorgehobene Analogie zur Modulgruppe bestehen bleiben; es handelt sich speciell um Übertragung der Entwicklungen in „M.“ I pg. 216 u. f.

Nach den Erörterungen der Einleitung (pg. 56) gehört zu jeder *cyclischen* Untergruppe aus *elliptischen* Substitutionen im  $\xi$ -Halbraume ein Punkt für Punkt festbleibender Halbkreis, der senkrecht gegen die  $\xi$ -Ebene verläuft. In diesem Sinne finden wir den sechs Kanten des Tetraeders  $T_0$  entsprechend insgesamt *sechs Classen cyclischer Untergruppen aus elliptischen Substitutionen innerhalb der Picard'schen Gruppe*  $\Gamma$ . Die mit einander gleichberechtigten Gruppen sind dabei nach der schon vorhin eingeführten Sprechweise in eine „Classe“ zusammengefasst. Nach der Formel (4) des vorigen Paragraphen (pg. 85) oder auch bei der Grösse der Kantenwinkel des Tetraeders  $T_0$  haben drei unter diesen Gruppen die Ordnung zwei, eine die Ordnung drei und endlich die beiden letzten die Ordnung vier.

Von den vier Ecken des Ausgangstetraeders liegen drei im Innern des  $\xi$ -Halbraumes. Sammeln wir alle Substitutionen aus  $\Gamma$ , welche eine einzelne dieser Ecken in sich selbst überführen, so entspringt notwendig eine *Rotationsuntergruppe* vom Typus der in der Theorie der regulären Körper auftretenden Gruppen, da das Centrum dieser Rotationsgruppe im  $\xi$ -Halbraum und also im Kugellinnern des projectiven Raumes liegt. Man spricht demnach allgemein von einer *diederischen, tetraedrischen etc. Ecke*, je nachdem die zugehörige Rotationsuntergruppe eine *Diedergruppe, Tetraedergruppe etc.* ist, und unterscheidet die Diedergruppen noch näher durch Angabe ihrer Ordnungen  $2n$ . Man kann nun aus den für die Gruppe  $\bar{\Gamma}$  oben mitgetheilten Figuren leicht ablesen, dass die beiden Ecken  $\xi = 0, \vartheta = 1$  und  $\xi = -\frac{1}{2}, \vartheta = \frac{\sqrt{3}}{2}$  *diederisch von den Ordnungen 8 und 6 sind, während wir in der dritten Ecke*  $\xi = -\frac{1+i}{2}, \vartheta = \frac{1}{\sqrt{2}}$  *eine oktaedrische vor uns haben.* Doch kann man diese Resultate auch auf dem Wege der Rechnung gewinnen, wie wir etwa für die oktaedrische Ecke ausführen wollen.

Die gesamten Symmetriehalbkugeln der Einteilung des Halbraums in Tetraeder sind durch die Gleichungen (1) und (2) pg. 80 angegeben, wo für die ganzen Zahlen  $a, a', b, c$  alle Lösungen der Gleichungen (5) bez. (6) pg. 79 einzusetzen sind. Um somit alle Symmetriehalbkugeln durch den Eckpunkt  $\xi = -\frac{1+i}{2}$ ,  $\vartheta = \frac{1}{\sqrt{2}}$  zu erhalten, trage man in die Gleichungen (1) und (2) pg. 80 für die Coordinaten  $\xi, \eta, \vartheta$  die Werte:

$$\xi = -\frac{1}{2}, \quad \eta = -\frac{1}{2}, \quad \vartheta = \frac{1}{\sqrt{2}}$$

ein und hat somit einmal alle ganzzahligen Auflösungen des Gleichungspaares:

$$a + a' + b + c = 0, \quad a^2 + a'^2 - bc = 1,$$

sodann aber des Paares:

$$a' + b + c = 0, \quad a^2 + a'^2 - 2bc = 1$$

aufzusuchen. Doch geben dabei zwei Auflösungen, die durch gleichzeitigen Zeichenwechsel aller vier Zahlen aus einander hervorgehen, eine und dieselbe Halbkugel.

Das erste Gleichungspaar führt durch Elimination von  $b$  auf:

$$(2a + c)^2 + (2a' + c)^2 + 2c^2 = 4.$$

Diese Gleichung führt insgesamt nur auf *sechs* Lösungen  $(a, a', b, c)$ , nämlich  $(1, 0, -1, 0)$ ,  $(0, 1 - 1, 0)$ ,  $(-1, -1, 1, 1)$ ,  $(0, -1, 0, 1)$ ,  $(-1, 0, 0, 1)$ ,  $(0, 0, -1, 1)$ . Das zweite Gleichungspaar führt durch Elimination von  $a'$  auf:

$$a^2 + b^2 + c^2 = 1,$$

eine Gleichung, die noch leichter zu discutieren ist. Es zeigt sich, dass insgesamt nur noch *drei* weitere Lösungen hinzukommen, nämlich  $(1, 0, 0, 0)$ ,  $(0, -1, 1, 0)$ ,  $(0, -1, 0, 1)$ . Es gehen somit im ganzen *neun* Symmetriehalbkugeln der Halbraumteilung durch die in Rede stehende Ecke, und wenn man unter Benutzung der Gleichungen (1) und (2) pg. 80 die neun in der  $\xi$ -Ebene gelegenen Grundrisse dieser Kugeln zeichnet, so ergibt sich das Kreissystem der Figur 22 (pg. 90), in welchem man unter Vergleich mit „M.“ I pg. 75 die Oktaederteilung erkennt. Der oktaedrische Charakter der fraglichen Ecke von  $T_0$  ist damit aufs neue bewiesen.

Es ist endlich noch die vierte, bei  $\xi = \infty$  gelegene Ecke des Tetraeders zu discutieren. Im projectiven Raume gedacht, wird der fragliche Eckpunkt auf der absoluten Kugel der hyperbolischen Maassbestimmung selber gelegen sein. Wir müssen demnach zufolge der

allgemeinen Erörterungen von pg. 52 hier zu einer Rotationsuntergruppe von solchem Typus geführt werden, wie sie bei den elementaren Bewegungen der parabolischen Ebene in sich auftreten. Dies bestätigt sich sofort: Die Substitutionen der Picard'schen Gruppe, welche die Ecke  $\xi = \infty$  des Tetraeders in sich transformieren, sind in ihrer Gesamtheit gegeben durch:

$$(1) \quad \zeta' = i^{\nu} \xi + (a + ib),$$

wo  $\nu = 0, 1, 2, 3$  zu nehmen ist. Wir sind damit zur Gruppe des geradlinigen Dreiecks der Winkel  $\frac{\pi}{2}, \frac{\pi}{4}, \frac{\pi}{4}$  geführt, deren zugehörige Teilung der  $\xi$ -Ebene bereits oben Figur 19 pg. 81 sowie andererseits in „M.“ I pg. 107 dargestellt ist.

Wir haben in der vorstehenden Behandlung der Picard'schen Gruppe überall den  $\xi$ -Halbraum zu Grunde gelegt, um mit der Behandlung der Modulgruppe in „M.“ I allenthalben gleichen Schritt zu halten. Doch wird man nun mit Recht fragen, welches für die Picard'sche Gruppe das Analogon der in „M.“ I pg. 239 studierten und oben in Figur 18 pg. 75 reproducirten „geradlinigen Modulfigur“ ist. Um hierauf zu antworten, haben wir nur nötig, die Einteilung des  $\xi$ -Halbraumes in Tetraeder auf das Kugellinnere des hyperbolischen Raumes zu übertragen. Wir wählen dabei den oben als oktaedrisch

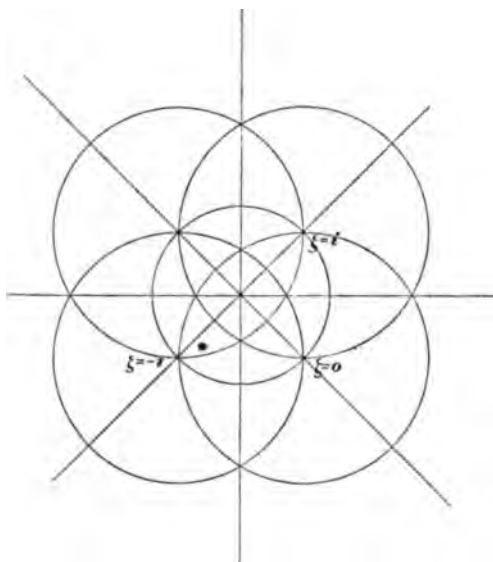


Fig. 22.

erkannten Eckpunkt  $\xi = -\frac{1+i}{2}$ ,  $\vartheta = \frac{1}{\sqrt{2}}$  zum Kugelmittelpunkt,

worauf die zu den neun Kreisen der Figur 22 gehörenden Halbkugeln neun Diametralebenen der absoluten Kugel des hyperbolischen Raumes liefern, und zwar offenbar die neun Symmetrieebenen eines der Kugel eingeschriebenen regulären Oktaeders. Aber auch die acht Seitenflächen dieses Oktaeders stellen sich ein; denn eine unter ihnen ist, wie man mit Hilfe von Figur 21 oder 22 leicht feststellen wird, die Symmetrieebene der Spiegelung  $\zeta' = \bar{\zeta}$ , und die übrigen sieben Seiten des

Oktaeders folgen dann vermöge der Regularität der Einteilung von selber.

Auf Grund dieser Ergebnisse entspringt folgendes schöne Bild von der fraglichen regulären Einteilung: Man construiere ein der absoluten Kugel eingeschriebenes reguläres Oktaeder und reproducire dasselbe nach dem Princip der Symmetrie: *Es entspringt eine regulär-symmetrische Einteilung des Kugelinnern in lauter Oktaeder, deren Ecken auf der Kugel liegen. Dabei ist die einzelne Kante immer von vier Oktaedern umlagert*; denn sämtliche Kantenwinkel des Ausgangsoktaeders sind, wie man leicht aus Figur 21 pg. 82 abliest, rechte. Setzen wir nun noch die Symmetrieebenen jedes Oktaeders hinzu, so wird das einzelne unter ihnen in 48 Tetraeder zerlegt; und damit liegt dann endgültig die zur Picard'schen Gruppe  $\Gamma$  gehörende Einteilung des Kugelinnern in Tetraeder vor. Hiermit ist das Analogon der „geradlinigen Modulfigur“ gewonnen. Auch würden wir nach dem Muster von „M.“ I pg. 240 eine projective Erzeugung unserer regulären Raumteilung durchführen können; doch gehen wir hierauf der Kürze halber nicht mehr ein. —

Die oben betrachteten Untergruppen von  $\Gamma$  sind übrigens nur erst diejenigen unter den cyclischen und Rotationsuntergruppen der Picard'schen Gruppe, die sich nach den Sätzen der Einleitung ohne weiteres ergaben. Für das Studium der cyclischen Untergruppen aus hyperbolischen oder aus loxodromischen Substitutionen, sowie andererseits der Rotationsuntergruppen, deren Centren im hyperbolischen Raume ausserhalb der absoluten Kugel liegen, sind erst noch weitere Hilfsmittel heranzuziehen. Die letzteren bestehen einmal in geometrischen Entwicklungen, die erst im Verlaufe der nächsten Kapitel ausgeführt werden, andererseits, was besonders interessant ist, in der arithmetischen Theorie von zwei Arten quadratischer Formen mit complexen ganzzahligen Coefficienten der Gestalt  $(a + ib)$ . Mit der Theorie der hier gemeinten quadratischen Formen steht nämlich die Picard'sche Gruppe und die ihr zugehörige Halbraumteilung in derselben engen Beziehung wie die Modulgruppe zufolge „M.“ I pg. 243 ff. mit der Theorie der gewöhnlichen Gauss'schen quadratischen Formen. Wir kommen auf diesen Gegenstand unten ausführlich zurück; doch erscheinen einige vorläufige historische Angaben schon hier angebracht.

An erster Stelle haben wir die grosse Untersuchung Dirichlet's zu nennen, welche den binären quadratischen Formen:

$$(2) \quad ax^2 + 2bxy + cy^2$$

gilt, in denen die Coefficienten ganze complexe Zahlen der hier in Rede stehenden Art sind. Es sind diese Untersuchungen zusammengefasst in der Abhandlung „Recherches sur les formes quadratiques à

*coefficients et à indéterminées complexes*“\*), welche die Methode anlangend an den *Disquisitiones arithmeticae* ihr Vorbild findet und rein arithmetisch sich aufbaut. Neuerdings ist Hilbert in seiner Abhandlung „Über den Dirichlet'schen biquadratischen Zahlkörper“\*\*) auf die Dirichlet'schen Untersuchungen zurückgekommen und hat dieselben in dem von Dirichlet selbst geplanten Sinne vervollständigt. Es ist nun möglich, diese Theorie auf Grund der Raunteilung der Picard'schen Gruppe in geometrischer Form zu entwickeln, wobei die Behandlung der gewöhnlichen Gauss'schen quadratischen Formen in „M.“ I pg. 243 ff. als Modell dienen kann. Insbesondere zeigt sich dabei, dass die Dirichlet'schen Formen (2) zu den *cyclischen* Gruppen innerhalb der Picard'schen Gruppe in enger Beziehung stehen. Wir verschieben die ausführliche Besprechung der Einzelheiten auf später.

Die Picard'sche Gruppe ist nun aber noch weiter tragend; sie bietet nämlich auch einen sehr eleganten geometrischen Eingang in die Theorie der sich selbst conjugierten binären quadratischen Formen, d. h. der Formen:

$$(3) \quad ax\bar{x} + bxy + \bar{b}\bar{x}y + cy\bar{y},$$

wo  $a$  und  $c$  reelle ganze Zahlen sind,  $b$  und  $\bar{b}$  aber zwei conjugiert complexe Zahlen unserer Art, ebenso wie  $x$  und  $\bar{x}$ ,  $y$  und  $\bar{y}$ . Diese Formen sind von Hermite in der noch mehrfach zu nennenden Abhandlung „*Sur la théorie des formes quadratiques*“\*\*\*) eingeführt und untersucht worden. Die geometrische Theorie der Formen (3), über welche wir späterhin gleichfalls im Zusammenhang berichten, wird ihr Hauptinteresse in dem Umstande finden, dass sie in unmittelbarer Beziehung zu den *Rotationsgruppen* innerhalb der Picard'schen Gruppe steht. Es ist dies gerade dieselbe Beziehung, wie sie in „M.“ I pg. 252 ff. zwischen den damaligen Formen und den *cyclischen* Untergruppen innerhalb der Modulgruppe hervortrat, und wie wir sie zwischen den Dirichlet'schen Formen (2) und den *cyclischen* Untergruppen der Picard'schen Gruppe schon erwähnten.

Der erste, der die hier gedachte geometrische Theorie der Hermite'schen Formen (3) in Angriff genommen hat, ist Picard gewesen; man sehe hierüber dessen Abhandlung „*Sur une groupe des transformations des points de l'espace situés du même côté d'un plan*“†). Picard

\*) Crelle's Journal Bd. 24 pg. 291 (1842) oder Gesammelte Werke Bd. 1 pg. 535 ff.

\*\*) Mathem. Annalen Bd. 45 pg. 309 (1894).

\*\*\*) Crelle's Journal Bd. 47 pg. 343 ff. (1853).

†) Bulletin de la société mathématique de France, Bd. 12 (1884); siehe auch Mathem. Annalen Bd. 39 pg. 142.



gelangt daselbst durch geometrische Interpretation der bereits von Hermite aufgestellten Reductionsbedingungen für die späterhin als definit zu bezeichnenden Formen (3) zum Discontinuitätsbereich der oben mit  $\Gamma_2$  bezeichneten Gruppe im  $\zeta$ -Halbraum, ein Umstand, der uns oben veranlasste, die fragliche Gruppe mit Picard's Namen zu belegen.

In neuerer Zeit hat Bianchi, ohne zunächst mit den Picard'schen Resultaten bekannt zu sein, diese Gegenstände sehr ausführlich in Untersuchung gezogen und bei verschiedenen Gelegenheiten darüber berichtet; vergl. namentlich die Note „*Sui gruppi di sostituzioni lineari a coefficienti interi complessi*“\*) sowie die ausführliche Arbeit „*Geometrische Darstellung der Gruppen linearer Substitutionen mit ganzen complexen Coefficienten nebst Anwendungen auf die Zahlentheorie*“\*\*). Bianchi giebt hier eine Behandlung der oben mit  $\Gamma_2$  bezeichneten Gruppe, für welche die Untersuchung der Modulgruppe in „M.“ I pg. 211 ff. vorbildlich ist; d. h. es wird von den Substitutionen zweiter Art kein Gebrauch gemacht. Die Behandlung der Dirichlet'schen Formen (2) und der Hermite'schen Formen (3) auf Grund der Halbraumteilung entwickelt Bianchi in der zweiten der beiden eben genannten Abhandlungen.

Es sei hier endlich noch die Arbeit von Hurwitz „*Über die Entwicklung complexer Grössen in Kettenbrüche*“\*\*\*) erwähnt, in welcher insbesondere Kettenbrüche complexer Zahlen mit Teilennennern behandelt werden, welche ganze complexe Zahlen der Gestalt  $(a + ib)$  sind. Die Hurwitz'sche Untersuchung steht in unmittelbarer Beziehung zu der pg. 87 erwähnten Kettenbruchzerlegung der Substitutionen der Gruppe  $\Gamma_2$ , und die Hurwitz'schen Resultate könnten aus der Theorie der Picard'schen Gruppe gerade in derselben Art abgeleitet werden, wie die bekannten Sätze über Kettenbruchentwicklung reeller Grössen aus der Theorie der Modulgruppe.

Die Picard'sche Gruppe hat vorstehend eine etwas breitere Behandlung gefunden, weil sie das erste Beispiel einer nur erst im  $\zeta$ -Halbraume eigentlich discontinuierlichen Gruppe abgiebt. Wir sind aber nun durch die in diesem Kapitel besprochenen Gruppen in den Stand gesetzt, für die allgemeinen Erörterungen der nachfolgenden Kapitel überall zweckmässige Einzelbeispiele zur näheren Illustration zur Hand zu haben.

\*) Rendiconti della R. accad. dei Lincei vom 20. April 1890.

\*\*\*) Mathem. Annalen Bd. 38 pg. 313 (1890).

\*\*\*) Acta mathematica Bd. 11 pg. 187 (1888).

## Zweites Kapitel.

### Die Gruppen ohne infinitesimale Substitutionen und ihre normalen Discontinuitätsbereiche.

Die eigentliche Discontinuität einer Gruppe aus  $\xi$ -Substitutionen wurde oben in geometrischer Weise definiert. Es giebt aber Kennzeichen, auf Grund deren man an den Substitutionen der Gruppe direct entscheiden kann, ob dieselbe eigentlich discontinuierlich ist oder nicht. Indem wir diese Kennzeichen zur Discussion bringen, werden wir auf neue Art, und zwar analytisch, die für uns in Betracht kommenden Gruppen charakterisieren können. Diese Gruppen werden alsdann entweder in der projectiven, d. i. elliptischen, parabolischen oder hyperbolischen Ebene (der  $\xi$ -Ebene) oder doch jedenfalls im hyperbolischen Raume (im  $\xi$ -Halbraume) endliche Discontinuitätsbereiche besitzen. Über die Gestaltung derselben sollen hier mehrere allgemeine Anschauungsweisen entwickelt werden, welche wir auf den Begriff des „normalen Discontinuitätsbereiches“ gründen wollen. Die Substitutionen setzen wir vorab als von der ersten Art voraus; die Erweiterung auf Substitutionen und Gruppen der zweiten Art wird hernach keine besondere Schwierigkeit machen. Wir denken die Substitutionen als unimodular geschrieben, wie sogleich noch näher erläutert werden soll.

#### § 1. Der Begriff der infinitesimalen Substitutionen.

Die Untersuchungen, welche wir hier anzustellen haben, beruhen auf der Möglichkeit, den Differentialbegriff auf die linearen  $\xi$ -Substitutionen in Anwendung zu bringen. Indem wir hier immer an den für die  $\xi$ -Ebene bez. den  $\xi$ -Raum erklärten Maassbestimmungen festhalten, stellen wir unter Vorbehalt künftiger schärferer Fassung folgende Definition auf: *Eine lineare  $\xi$ -Substitution soll infinitesimal heissen, wenn die ihr zugehörige „Bewegung“ der  $\xi$ -Ebene oder des  $\xi$ -Raumes in*

sich eine Differentialverschiebung darstellt. Durch eine etwa vorliegende infinitesimale Substitution  $V$  gehe  $\xi$  in  $(\xi + d\xi)$  über, wo natürlich  $d\xi$  mit  $\xi$  veränderlich sein wird und speciell in den Fixpunkten von  $V$  verschwindet. Unter diesen Umständen gilt für die Coefficienten von  $V$  die Gleichung:

$$\gamma\xi^2 + (\delta - \alpha)\xi - \beta + (\gamma\xi + \delta)d\xi = 0,$$

aus welcher sich ergibt, dass  $(\gamma\xi^2 + (\delta - \alpha)\xi - \beta)$  unabhängig von  $\xi$  unendlich klein sein wird. Wir finden somit: *Bei einer infinitesimalen Substitution sind die drei Zahlwerte  $\beta$ ,  $\gamma$ ,  $(\alpha - \delta)$  unendlich klein; und auch umgekehrt ist jede Substitution, von der letzteres gilt, infinitesimal.* Wir denken hierbei, um den unbestimmten gemeinsamen Factor der vier Substitutionscoefficienten festzulegen, etwa stets die Gleichung  $\alpha\delta - \beta\gamma = 1$  als erfüllt; man bezeichnet eine in dieser Weise normierte Substitution als *unimodular*. Auch schon aus der anfänglichen Definition hätte gefolgert werden können, dass eine infinitesimale Substitution von der Identität 1 unendlich wenig verschieden ist; wir werden sie aber auch als von 1 thatsächlich verschieden aufzufassen haben.

Die bekannte Arteinteilung der Substitutionen in elliptische etc. bleibt natürlich für die infinitesimalen Substitutionen ohne Einschränkung bestehen. Man wolle sich in den einzelnen Fällen die verschiedenartigen Differentialverschiebungen klar machen, welche die  $\xi$ -Ebene oder der  $\xi$ -Raum oder auch der projective Raum erfahren. So wird z. B. eine loxodromische Substitution für den hyperbolischen Raum eine unendlich kleine Schraubenbewegung liefern. Jede loxodromische Substitution  $V$  lässt sich in eindeutig bestimmter Art durch Verbindung einer hyperbolischen und einer elliptischen Substitution herstellen, welche die gleichen Fixpunkte wie  $V$  haben (cf. „M.“ I pg. 164). Es sei hier festgestellt, dass bei einer infinitesimalen loxodromischen Substitution sowohl der hyperbolische als der elliptische Bestandteil, d. i. sowohl die Verschiebung längs der Schraubenaxe wie die Drehung um dieselbe infinitesimal sein werden.

Genau wie bei der Begründung des Differentialbegriffes können wir den Begriff der infinitesimalen Substitution nur erst dann scharf durchführen, wenn ein System von unendlich vielen Substitutionen vorgelegt ist. Es ist zwar keineswegs erforderlich, aber doch für die Folge zweckmässig, wenn wir als ein solches System direct eine Gruppe  $\Gamma$  aus unendlich vielen  $\xi$ -Substitutionen geben. Wir werden alsdann sagen, die Gruppe  $\Gamma$  enthalte infinitesimale Substitutionen, wenn es nach Auswahl einer von null verschiedenen, aber beliebig kleinen posi-

tiven Zahl  $e$  doch stets noch möglich ist, innerhalb  $\Gamma$  eine von der Identität verschiedene Substitution  $V$  auszuwählen, für welche die Zahlen  $\beta, \gamma, (\alpha - \delta)$ , absolut genommen, alle drei zugleich kleiner als  $e$  sind. Bei der Willkürlichkeit in der Auswahl der Grösse  $e$  folgert man von hieraus sogleich weiter: Enthält die Gruppe  $\Gamma$  im eben erklärten Sinne eine infinitesimale Substitution, so enthält sie deren sogleich unbegrenzt viele.

Ist die Gruppe  $\Gamma$  eine continuierliche oder besteht sie aus mehreren continuierlichen Scharen von Substitutionen, so enthält sie stets infinitesimale Substitutionen. Ist nämlich  $V$  eine Substitution der Gruppe, so möge  $V$  durch eine Differentialveränderung der Parameter in  $V'$  übergehen; alsdann ist  $V'V^{-1}$  infinitesimal. Indessen ist sehr zu betonen, dass die obigen Ansätze ohne jede Einschränkung auch für die discontinuierlichen Gruppen gelten, wie denn auch bei der Grundlegung der Differentialrechnung die Stetigkeit in der Veränderlichkeit der Differentiale durchaus nicht zu den notwendigen Voraussetzungen gehört.

Wenn man will, kann man die zuletzt gegebene Begriffserklärung der infinitesimalen Substitutionen auch geometrisch formulieren. So z. B. wird man sagen, die Gruppe  $\Gamma$  enthalte infinitesimale hyperbolische Substitutionen, wenn sich nach Auswahl einer beliebig kleinen, von null verschiedenen Strecke  $e$  im hyperbolischen Raume aus  $\Gamma$  stets noch eine hyperbolische Substitution herausgreifen lässt, welche die Punkte des Raumes um weniger als  $e$  verschiebt. Soll es sich um elliptische Substitutionen handeln, so wird man den Drehungswinkel  $\varepsilon$  vorab beliebig klein auswählen; bei loxodromischen Substitutionen wird man etwa wieder auf deren Zusammensetzung aus elliptischen und hyperbolischen Substitutionen zurückgehen etc.

Unter den „endlichen“ loxodromischen Substitutionen giebt es zwei besondere Arten, die hier noch zu besprechen sind; diejenigen nämlich, welche entweder von den hyperbolischen oder von den elliptischen Substitutionen unendlich wenig verschieden sind. Es soll sich also um solche loxodromische Substitutionen handeln, die zwar nicht selbst infinitesimal sind, die jedoch entweder einen elliptischen oder hyperbolischen infinitesimalen Bestandteil enthalten. Man mache sich die Eigenart der Schraubenbewegung des hyperbolischen Raumes in diesen beiden Fällen deutlich. Ist nur der elliptische Bestandteil der loxodromischen Substitution  $V$  infinitesimal, der hyperbolische hingegen endlich, so werden offenbar die successiven Potenzen  $V, V^2, V^3 \dots$  stets denselben Charakter haben; wir betonen insbesondere, dass diese Potenzen niemals infinitesimal werden können, da die in ihnen enthaltenen hyperbolischen Verschiebungen grösser und grösser werden. Dahingegen werden sich unter den Potenzen von  $V$  stets infinitesimale finden, falls der hyperbolische

*Bestandteil von  $V$  infinitesimal ist.* Dieser für die Fortsetzung unserer Untersuchung wichtige Satz wird durch folgende Überlegung bewiesen.

Es wird angenommen, dass in  $\Gamma$  loxodromische Substitutionen der eben bezeichneten Art vorkommen, von denen also nur der hyperbolische, aber nicht der elliptische Bestandteil infinitesimal ist. Bezeichnet man somit durch  $\vartheta$  einen von null verschiedenen Winkel, während man  $e'$  beliebig klein, aber von null verschieden und positiv auswählt, so giebt es in  $\Gamma$  loxodromische Substitutionen, deren elliptischer Bestandteil um einen Winkel  $> \vartheta$  dreht, während der hyperbolische Bestandteil eine Verschiebung  $< e'$  bewirkt. Das System dieser loxodromischen Substitutionen nennen wir  $\Sigma$ .

Man wähle nunmehr eine zwar endliche, aber beliebig grosse Zahl  $n$  aus, und zwar insbesondere so, dass  $\frac{2\pi}{n} < \vartheta$  wird. Weiter wähle man in der eben immer wieder bezeichneten Weise eine beliebig kleine Zahl  $e$  und brauche die soeben schon benutzte Zahl  $e'$  in der Bedeutung  $e' = \frac{e}{n}$ , während man abkürzend  $\frac{2\pi}{n} = \varepsilon$  schreibt. Ist nunmehr  $V$  eine Substitution aus  $\Sigma$ , so ist evident, dass sich unter den  $n$  ersten Potenzen  $V, V^2, \dots, V^n$  zwei,  $V^p$  und  $V^q$ , nachweisen lassen, für welche die Differenz der Drehungswinkel  $< \frac{2\pi}{n} = \varepsilon$  ist. Ist der elliptische Bestandteil von  $V$  periodisch, so wird man sogar zwei solche Potenzen  $V^p, V^q$  von gleichen Drehungswinkeln auffinden können, wenn man  $n$  hinreichend gross gewählt hat. Man setze nunmehr  $p - q = m$ , so dass  $m < n$  ist, und schreibe  $V^m = V'$ . Der hyperbolische Bestandteil von  $V'$  verschiebt den projectiven Raum durch eine Strecke, welche kleiner als  $me' < ne'$ , d. h. kleiner als  $e$  ist, während, wie wir gerade sahen, der Drehungswinkel von  $V'$  kleiner als  $\varepsilon$  ist. Hiermit ist der zu beweisende Satz ersichtlich.

Die kontinuierlichen Gruppen enthalten, wie wir schon oben bemerkten, stets infinitesimale Substitutionen; und die letzteren spielen in der Theorie der kontinuierlichen Transformationsgruppen eine principielle Rolle, worüber man die beiden oben (pg. 12) genannten Werke von Lie und seinen Schülern vergleichen wolle. Für die Theorie der automorphen Functionen sind die infinitesimalen Substitutionen durch Poincaré im Verlaufe seiner Arbeit „*Mémoire sur les groupes Kleinéens*“\*) herangezogen. Doch spielen dieselben hier einstweilen nur eine negative Rolle, insofern nämlich für die Theorie der eindeutigen automorphen Functionen einer complexen Veränderlichen, wie wir gleich

\*) Acta mathematica, Bd. 3 pg. 57 (1883).

sehen werden, nur die Gruppen *ohne* infinitesimale Substitutionen in Betracht kommen.

## § 2. Die eigentliche Discontinuität der Gruppen ohne infinitesimale Substitutionen.

Um die Entwicklung späterhin nicht zu unterbrechen, soll hier ein Hilfssatz vorausgesandt werden, den wir in bekannter abkürzender Sprechweise so formulieren: *Sind  $U$  und  $V$  zwei elliptische Substitutionen, und ist das Paar der Fixpunkte von  $U$  nur unendlich wenig vom Paar der Fixpunkte von  $V$  entfernt gelegen, so ist  $U^{-1}VUV^{-1}$  infinitesimal.* Denn es sind  $U^{-1}VU$  und  $V$  zwei elliptische Substitutionen der gleichen Drehungswinkel, während das eine Fixpunktpaar dem andern unendlich nahe gelegen ist. Zugleich ist  $U^{-1}VU$  von  $V$  und damit  $U^{-1}VUV^{-1}$  von 1 verschieden, da  $V$  nur mit solchen Substitutionen vertauschbar ist, deren Fixpunkte genau mit denen von  $V$  coincidieren.

Ist nun eine vorgelegte Gruppe  $\Gamma$  in der  $\xi$ -Ebene oder doch im  $\xi$ -Halbraum eigentlich discontinuierlich, so wird sie daselbst einen endlichen Discontinuitätsbereich besitzen. Durch die gesamten Substitutionen der Gruppe  $\Gamma$  geht dieser Bereich in unendlich viele\*) neue mit ihm äquivalente Bereiche über, welche sich nach Art der im vorigen Kapitel besprochenen Beispiele in der  $\xi$ -Ebene bez. im Halbraum lückenlos und einfach an einander schliessen. Die mit einander äquivalenten Punkte als homologe Stellen der an einander gereihten Bereiche sind hier stets durch endliche Intervalle von einander getrennt. Es gilt also der Satz: *Eine Gruppe  $\Gamma$ , welche in der  $\xi$ -Ebene oder doch jedenfalls im  $\xi$ -Halbraum eigentlich discontinuierlich ist, kann keine infinitesimale Substitutionen enthalten.*

Von diesem Satze gilt nun auch die Umkehrung: *Eine Gruppe  $\Gamma$  aus  $\xi$ -Substitutionen, unter denen sich keine infinitesimale finden, ist entweder schon in der  $\xi$ -Ebene oder doch jedenfalls im  $\xi$ -Halbraum eigentlich discontinuierlich.* Wir werden daraufhin in den Stand gesetzt sein, für diejenigen Gruppen, mit denen sich das vorliegende Werk beschäftigt, eine neue und erschöpfende Definition zu geben: *es sind die  $\xi$ -Gruppen ohne infinitesimale Substitutionen.*

Wir beweisen dieses Theorem zunächst für diejenigen Gruppen, welche bei den Bewegungen der hyperbolischen Ebene auftreten, und welche nach pg. 52 als *Rotationsgruppen* mit einem Centrum *ausserhalb* der Kugel zu bezeichnen sind. Durch zweckmässige Auswahl von  $\xi$

\*) Man denke bei der vorliegenden Discussion die Gruppen der regulären Körper als zu elementar allemal bei Seite gelassen.

kann man bei solchen Gruppen  $\Gamma$  erreichen, dass die Substitutionscoefficienten durchgängig reell und von positiver Determinante werden; überdies kommen loxodromische Substitutionen in  $\Gamma$  nicht vor.

Es soll nun  $\Gamma$  keine infinitesimale Substitutionen enthalten; jedoch nehme man an, diese Gruppe sei in der  $\xi$ -Halbebene nicht eigentlich discontinuierlich. Es finden sich dann in jedem im Innern der Halbebene eingegrenzten noch so kleinen, jedoch endlichen Bereiche wenigstens noch zwei bezüglich der Gruppe äquivalente Punkte. Diese Äquivalenz aber kann durch keine hyperbolische oder parabolische Substitution von  $\Gamma$  vermittelt werden, da die Substitutionen dieser Art aus  $\Gamma$  einen Punkt im Innern der Halbebene immer durch eine *endliche* Strecke verschieben. Die in Rede stehende Äquivalenz muss somit durch eine elliptische Substitution vermittelt sein; und zwar müssen die beiden fraglichen Punkte in unmittelbarer Nähe des Fixpunktes dieser Substitution gelegen sein, da wir ja hier jedenfalls mit einer *periodischen* elliptischen Substitution zu thun haben. Aus dieser Sachlage folgt, dass die  $\xi$ -Halbebene überall dicht von Fixpunkten der elliptischen Substitutionen von  $\Gamma$  bedeckt ist; auf Grund des am Anfang des Paragraphen formulierten Hilfssatzes schliessen wir sonach auf das Vorkommen infinitesimaler Substitutionen in  $\Gamma$ . Wir fassen nochmals zusammen: *Besteht die Gruppe  $\Gamma$  aus Substitutionen mit reellen Coefficienten positiver Determinante und kommen unter diesen Substitutionen infinitesimale nicht vor, so ist  $\Gamma$  in der  $\xi$ -Halbebene eigentlich discontinuierlich.*

Wir mögen nun eine ganz beliebige Gruppe  $\Gamma$  ohne infinitesimale Substitutionen haben und verlegen alsdann die Betrachtung in das Kugellinnere des hyperbolischen Raumes. Wäre  $\Gamma$  daselbst nicht eigentlich discontinuierlich, so würde man in jedem noch so kleinen, jedoch endlichen räumlichen Bereiche stets wenigstens zwei äquivalente Punkte nachweisen können. Man discutiere wieder, durch was für eine Substitution von  $\Gamma$  diese Äquivalenz vermittelt wird. Eine hyperbolische, parabolische oder eine loxodromische Substitution mit endlichem hyperbolischem Bestandteil kann es ersichtlich nicht sein. Loxodromische Substitutionen mit infinitesimalem hyperbolischen Bestandteil kommen zufolge des vorigen Paragraphen nicht vor. Es bleiben nur die elliptischen Substitutionen von  $\Gamma$  übrig, wobei die beiden fraglichen äquivalenten Punkte in unmittelbarer Nähe der Axe der zugehörigen elliptischen Substitution liegen müssen. Es folgt: *Die Axen der in  $\Gamma$  enthaltenen elliptischen Substitutionen erfüllen das Kugellinnere überall dicht.*

Nun aber kann man leicht sehen, dass sich in jedem System von

Kugelsehnen, welches das Kugelinnere überall dicht ausfüllt, auch Sehnen nachweisen lassen, die einander längs ihrer ganzen Ausdehnung unendlich nahe liegen. Man wolle nämlich etwa concentrisch mit der Kugel  $K$  eine etwas kleinere Kugel  $K_0$  construieren und nur diejenigen elliptischen Sehnen betrachten, welche das Innere von  $K_0$  erreichen. Von allen diesen Sehnen fixiere man je einen auf  $K$  gelegenen Endpunkt. Da es sich um unendlich viele Sehnen handelt, so werden diese Punkte auf  $K$  wenigstens eine Häufungsstelle  $P$  darbieten. Daraufhin wolle man um  $P$  einen beliebig kleinen, aber endlichen Bereich auf  $K$  eingrenzen und die unendlich vielen von hier ausstrahlenden Sehnen des zuletzt gedachten Systemes auffassen; dieselben liegen insgesamt im Innern des von  $P$  an  $K_0$  ziehenden Tangentenkegels. Die unendlich vielen anderen Endpunkte der fraglichen Sehnen besitzen dann auf der durch den letzteren Tangentenkegel von  $K$  abgeschnittenen Calotte wenigstens einen Grenzpunkt  $Q$ . Damit ist der am Anfang dieses Absatzes ausgesprochene Satz bewiesen\*).

Wir schliessen nun sofort weiter, dass sich aus  $\Gamma$  Paare elliptischer Substitutionen  $U, V$  herausgreifen lassen, für welche die Fixpunkte der einen von denen der anderen nur unendlich wenig verschieden gelegen sind. Der Hilfssatz vom Anfang des Paragraphen zeigt dann, dass  $\Gamma$  unter diesen Umständen infinitesimale Substitutionen enthalten müsste, was der Voraussetzung widerstreitet. Die obige Behauptung, dass jede  $\xi$ -Gruppe ohne infinitesimale Substitutionen im  $\xi$ -Halbraum eigentlich discontinuierlich ist, haben wir damit bewiesen. —

Aus dem nunmehr allgemein bewiesenen Satze über die eigentliche Discontinuität der Gruppen ohne infinitesimale Substitutionen im  $\xi$ -Halbraum oder im hyperbolischen Raume liesse sich der oben speciell für die Rotationsgruppen ausgesprochene Satz als besonderer Fall leicht wiedergewinnen. Man hat sich nur klar zu machen, welcher Art die Drehungen des projectiven Raumes um das Centrum der fraglichen Gruppe sind; doch gehen wir hierauf nicht näher ein.

Zu einer ersten Erläuterung der gewonnenen allgemeinen Sätze mögen die Gruppen des vorigen Kapitels dienen. Die Modulgruppe gehört zu den Rotationsgruppen der soeben wiederholt genannten Art. Ihre Substitutionen haben die Determinante 1 und die Coefficienten sind ganzzahlig; es kommen somit infinitesimale Substitutionen nicht vor, und also ist die Modulgruppe in der  $\xi$ -Halbebene eigentlich dis-

\*) Etwas abstracter kann man die im Texte gegebene Überlegung dahin zusammenfassen, dass in der vierdimensionalen Mannigfaltigkeit aller das Innere von  $K_0$  durchziehenden Geraden die unendlich vielen elliptischen Axen wenigstens eine Häufungsstelle aufweisen müssen.



continuierlich, wie ja auch bekannt ist. Auch die Picard'sche Gruppe enthält keine infinitesimale Substitutionen. Da sie jedoch keine Rotationsgruppe ist, so werden wir auf ihre eigentliche Discontinuität mit Sicherheit erst im  $\xi$ -Halbraum schliessen dürfen. In der That ist die Picard'sche Gruppe in der  $\xi$ -Ebene nur erst uneigentlich discontinuierlich, da diese Ebene, wie wir oben sahen, überall dicht von Fixpunkten der Substitutionen der Gruppe bedeckt ist.

Auf der anderen Seite betrachten wir etwa die Gruppe aller ganzzahligen reellen Substitutionen einer beliebigen positiven Determinante  $n$ . Diese Gruppe ist in der  $\xi$ -Ebene und auch im  $\xi$ -Raume nur erst uneigentlich discontinuierlich; in der That enthält sie, wenn wir ihre Substitutionen nur unimodular schreiben, offenbar infinitesimale Substitutionen. Man wähle nämlich zunächst  $e$  beliebig klein, aber endlich und bestimme die ganze Zahl  $\alpha$  so gross, dass  $\alpha(\alpha - 1) = n > \frac{1}{e^2}$  wird. Die in der Gruppe enthaltene Substitution  $\begin{pmatrix} \alpha, & 0 \\ 0, & \alpha - 1 \end{pmatrix}$ , welche unimodular geschrieben die Coefficienten:

$$\alpha' = \frac{\alpha}{\sqrt{n}}, \quad \beta' = 0, \quad \gamma' = 0, \quad \delta' = \frac{\alpha - 1}{\sqrt{n}}$$

liefert, genügt alsdann, ohne gleich 1 zu sein, den Bedingungen, dass  $\alpha' - \delta'$ ,  $\beta'$ ,  $\gamma'$  absolut  $< e$  sind.

Der in diesem Paragraphen bewiesene Hauptsatz über die eigentliche Discontinuität der Gruppen ohne infinitesimale Substitutionen ist von Poincaré aufgestellt und bewiesen worden; cf. § 2 der schon genannten Abhandlung „*Mémoire sur les groupes Kleinéens*“\*). Durch Hereinnahme des  $\xi$ -Halbraumes in die Betrachtung war es möglich, unter directer Anknüpfung an die Substitutionsgruppe den fraglichen Satz zu gewinnen, der infolge seiner grossen Allgemeinheit grundlegend ist. Die vorausgehenden Untersuchungen von Klein, über welche in den „*Neuen Beiträgen zur Riemann'schen Functionentheorie*“\*\*) zusammenhängend Bericht erstattet ist, bewegten sich allein in der  $\xi$ -Ebene selbst. Es hat dies zur Folge, dass hier gewisse Gruppen in den Vordergrund der Untersuchung gerückt werden, welche bei Poincaré zunächst zurücktreten, die aber gleichwohl für die functionentheoretischen Zwecke höchst wichtig sind. Um einseitigen Auffassungen vorzubeugen, wollen wir im folgenden Paragraphen auf die hier vorliegenden methodischen Unterschiede näher eingehen.

\*) Acta mathematica, Bd. 3 pg. 57 (1883).

\*\*) Mathem. Annalen, Bd. 21 (1882).

§ 3. Einführung der Begriffe der Polygon- und der Polyeder-Gruppen.

Die Modulgruppe hatte die Eigenschaft, auf der Ellipse der projectiven Ebene sowie ausserhalb derselben nur erst uneigentlich discontinuierlich zu sein, wie oben (pg. 76) ausdrücklich hervorgehoben wurde. Die bei den Bewegungen der hyperbolischen Ebene in sich auftretenden Gruppen, zu denen ja auch die Modulgruppe gehört, können wir nach der im Schlussparagraphen der Einleitung befürworteten Sprechweise auch als *Hauptkreisgruppen* benennen. Im speciellen wird der Hauptkreis zur reellen  $\xi$ -Axe, falls wir  $\xi$  so auswählen, dass die Substitutionscoefficienten reell sind. Zu den Hauptkreisgruppen gehören auch die Gruppen der Kreisbogendreiecke dritter Art, die in „M.“ I pg. 108 unter dieser Benennung besprochen wurden. Auch diese Gruppen besitzen in der projectiven Ebene allein im Innern der Ellipse den Charakter der eigentlichen Discontinuität.

Demgegenüber müssen wir nunmehr auf die Existenz von Hauptkreisgruppen aufmerksam machen, *welche nicht nur im Innern der Ellipse, sondern auch auf derselben und also in der  $\xi$ -Ebene auf dem Hauptkreise (der reellen Axe), sowie selbst noch im Ellipsenäussern eigentlich discontinuierlich sind.* Indem wir eine eingehendere Behandlung aller dieser Gruppen bis späterhin versparen, gilt es hier nur erst, an einem einfachsten Beispiele deren Vorkommen darzuthun.

Zu diesem Ende wolle man z. B. den durch die drei Geraden der Figur 23 eingegrenzten Bereich als den auf das Ellipseninnere (die hyper-

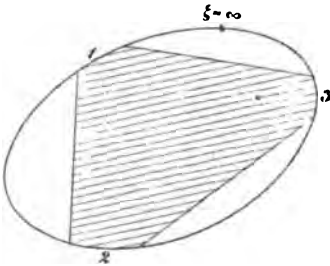


Fig. 23.

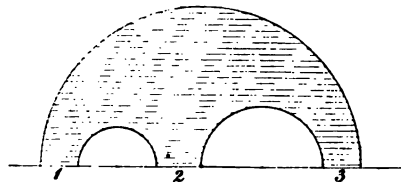


Fig. 24.

bolische Ebene im engeren Sinne) bezüglichen Discontinuitätsbereich einer Gruppe zweiter Art ansehen, die sich somit aus den drei zu diesen Geraden gehörenden Spiegelungen erzeugen lässt. In der positiven  $\xi$ -Halbebene gewinnen wir den in Figur 24 angedeuteten Bereich, an dessen Berandung drei Strecken der reellen  $\xi$ -Axe teilnehmen. Die lückenlose und einfache Bedeckung der ganzen positiven Halbebene mit äqui-

valenten Bereichen dieser Art vollzieht sich nach dem Princip der Symmetrie im wesentlichen gerade so, wie im Falle der Modulgruppe oder eines Kreisbogendreiecks dritter Art, der in „M.“ I pg. 108 ausführlich geschildert wurde. Nun aber wird jeder Bereich der Halbebenenteilung längs dreier endlich ausgedehnten Strecken an die reelle Axe heranreichen; oder wir können das Sachverhältnis auch dadurch charakterisieren, dass der Discontinuitätsbereich mit seinem am Hauptkreise entworfenen Spiegelbilde zusammenhängt, entgegen der Sachlage, wie er z. B. bei der Modulgruppe oder einer sonstigen Dreiecksgruppe dritter Art vorliegt. *Unsere Gruppe ist sonach bereits auf dem Hauptkreise eigentlich discontinuierlich und besitzt dortselbst einen aus drei endlichen Bogenstücken bestehenden Discontinuitätsbereich.*

Auch in der projectiven Ebene wolle man sich die vorliegenden Verhältnisse noch deutlich machen. Wie der ursprüngliche Bereich der Figur 23 so wird jeder weitere Bereich des Netzes mit drei Ecken in den ausserhalb der Ellipse gelegenen Teil der Ebene hinausragen. Diese Ecken lagern sich ohne Collision neben einander und bedecken dadurch einen kleinen Teil des Ellipsenäusseren, wie wir dies weiterhin noch bei mehreren Gelegenheiten näher betrachten werden. *Unsere Gruppe ist also, wiederum entgegen der Modulgruppe, jedenfalls auch noch in einem Teile des Ellipsenäusseren eigentlich discontinuierlich\*).*

Fast Wort für Wort dieselben Überlegungen wiederholen sich für den  $\xi$ -Halbraum oder den *hyperbolischen Raum*. Die Picard'sche Gruppe ist in der  $\xi$ -Ebene *uneigentlich* discontinuierlich, und dementsprechend hängt der Discontinuitätsbereich derselben im  $\xi$ -Halbraume mit seinem an der  $\xi$ -Ebene entworfenen Spiegelbilde *nicht* zusammen; dabei wird Zusammenhang in einem *Punkte* gerade wie bei der Modulgruppe nicht gerechnet. Demgegenüber ist es nun auch hier leicht, die Existenz von Gruppen nachzuweisen, *die sicher nicht den elementaren*

---

\*) Nebenher sei bemerkt, dass der Charakter der eigentlichen Discontinuität der fraglichen Gruppe im Ellipsenäusseren auch noch über den im Texte bezeichneten, aus den Ecken der Dreiecke zusammengesetzten Bereich hinaus gewahrt bleibt. Der Bildung eines Discontinuitätsbereiches für das gesamte Ellipsenäussere tritt hier freilich zunächst der Umstand hindernd in den Weg, dass die hyperbolischen Fixpunkte im Ellipsenäusseren ein System discreter Punkte abgeben, dessen Structur erst durch eine besondere Untersuchung festzustellen ist. Man hat aber hierin keine principielle Schwierigkeit zu sehen, und wir werden im nächsten Abschnitte (allerdings für andere Gruppen) derartige Punktsysteme ausführlich in Untersuchung ziehen. Auf die schliessliche Gestalt des Discontinuitätsbereiches gehen wir an dieser Stelle nicht weiter ein, bemerken jedoch, dass man hier nur dann zu endgültigen und durchsichtigen Ergebnissen gelangt, wenn man die projective Ebene als Doppelfläche auffasst.

*Charakter der Rotationsgruppen haben, aber gleichwohl auf der Begrenzung des  $\xi$ -Halbraumes, bez. der absoluten Kugel des projectiven Raumes sowie auch noch ausserhalb der absoluten Kugel eigentlich discontinuierlich sind.*

Man wolle z. B. im projectiven Raume ein Tetraeder construieren, dessen sämtliche Seiten die absolute Kugel durchschneiden, während alle sechs Kanten ausserhalb der Kugel verlaufen. Dieses Tetraeder mache man zum Discontinuitätsbereich einer Gruppe zweiter Art, welche sich demgemäss aus vier Spiegelungen erzeugen lassen wird. Die Projection der Schnittkreise der Tetraederseiten mit der Kugel auf die  $\xi$ -Ebene liefert Figur 25, in welcher der schraffierte Teil der  $\xi$ -Ebene von demjenigen Teile der absoluten Kugel herrührt, welcher im Innern des Ausgangstetraeders unserer Gruppe gelegen ist.

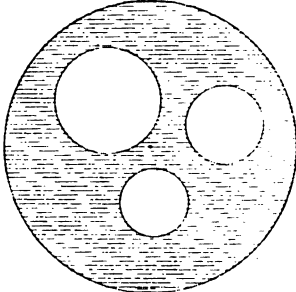


Fig. 25.

Der Spiegelungsprocess des Symmetrieprinzips lässt sich nun ohne Schwierigkeit auch auf den Bereich der Figur 25 anwenden\*). Es wird sich im Innern der jedesmal noch frei bleibenden Kreise je ein neuer mit dem ursprünglichen äquivalenter Bereich anlagern, und diese Bereiche werden schliesslich, wenn man von gewissen Grenzpunkten absieht, zu einer vollständigen und einfachen Bedeckung der  $\xi$ -Ebene führen. Wir müssen uns vorbehalten, auf die Eigenart der so zu gewinnenden Ebenenteilung unten noch ausführlich zurückzukommen. Jedenfalls aber ist schon hier ersichtlich, dass die aufgestellte Gruppe zwar Hauptkreisgruppen als Untergruppen in sich enthält, dass sie selbst aber nicht mehr den einfachen Charakter einer Hauptkreisgruppe darbietet. Nehmen wir nämlich nur drei unter den vier Spiegelungen der Figur 25 zu erzeugenden Substitutionen, so entspringt allerdings eine Hauptkreisgruppe, da drei einander nicht schneidende Kreise unter allen Umständen einen gemeinsamen Orthogonalkreis haben. Die vier Kreise der Figur 25 haben aber keinen gemeinsamen Orthogonalkreis,

\*) Das im Texte vorgelegte Beispiel ist bereits von Riemann behandelt worden. Siehe die späterhin noch öfter zu nennende Arbeit Riemann's „*Gleichgewicht der Electricität auf Cylindern mit kreisförmigem Querschnitt und parallelen Axen*“, Gesammelte Werke, pg. 413. Diese Arbeit ist zuerst 1876 aus Riemann's Nachlasse publiciert worden, gerade als Schottky, unabhängig von Riemann, denselben Gegenstand in Untersuchung genommen hatte (Dissertation, Berlin 1875, umgearbeitet in Crelle's Journal, Bd. 83, 1877); vgl. hierzu auch die Bemerkungen von Schottky in Bd. 20 der Mathem. Annalen pg. 299 u. f. (1882).

wie man auch schon daraus schliessen mag, dass diese vier Kreise auf der absoluten Kugel des hyperbolischen Raumes durch vier, *nicht* durch einen Punkt gehende Ebenen ausgeschnitten werden.

Die auf der directen Untersuchung der  $\xi$ -Substitutionen beruhenden Betrachtungsweisen Poincaré's, wie wir sie soeben in § 1 und 2, pg. 95 u. f. schilderten, gaben sofort das Mittel, die von den Bewegungen der hyperbolischen Ebene gelieferten Hauptkreisgruppen als eine besondere Gattung zu charakterisieren; durch richtige Auswahl von  $\xi$  kann man hier nämlich lauter *reelle* Substitutionscoefficienten *positiver* Determinante erzielen. Dagegen mangelt es diesen Ansätzen zur Zeit noch an einer einfachen Methode, für diejenigen Gruppen, welche weder Hauptkreisgruppen sind noch einer der anderen elementaren Classen der Rotationsgruppen angehören, durch alleinige Betrachtung der Substitutionscoefficienten zu entscheiden, ob nur erst im  $\xi$ -Raume oder nach Analogie des Beispiels der Figur 25 schon in der  $\xi$ -Ebene eigentliche Discontinuität vorliegt.

Auf der anderen Seite ist zu betonen, dass die hier hervortretende Fallunterscheidung, je nachdem die eigentliche Discontinuität bereits in der Ebene oder erst im  $\xi$ -Raume stattfindet, nicht nur an sich wesentlich ist, sondern bei unseren späteren functionentheoretischen Untersuchungen fundamentale Bedeutung gewinnt: *In der That kommen für die Theorie der eindeutigen automorphen Functionen einer Variablen entsprechend dem heutigen Zustande der Functionentheorie allein die bereits in der  $\xi$ -Ebene eigentlich discontinuierlichen Gruppen in Betracht.*

Bei dieser Sachlage erscheint es denn auch berechtigt, wenn Klein bei seinen ersten Untersuchungen über automorphe Functionen, wie wir schon pg. 64 hervorhoben, nicht an die Gruppen, sondern, von functionentheoretischen Erwägungen geleitet, direct an die Discontinuitätsbereiche in der  $\xi$ -Ebene anknüpft, welche ihrerseits dann umgekehrt die Gruppen definieren. Eben auf diesem geometrischen Wege wurde Klein damals zu den Gruppen geführt, welche, ohne Hauptkreisgruppen oder sonstige Rotationsgruppen darzustellen, gleichwohl in der  $\xi$ -Ebene eigentlich discontinuierlich sind. Seine Ergebnisse theilte Klein brieflich an Poincaré mit\*), welch' letzterer dann in seinen bezüglichen Noten der Comptes rendus sowie in der wiederholt genannten Abhandlung im 3. Bande der Acta mathematica für die fraglichen Gruppen die Benennung „Klein'sche Gruppen“ in Vorschlag brachte. Für die den Bewegungen der hyperbolischen Ebene entstammenden Hauptkreisgruppen braucht Poincaré demgegenüber den

---

\*) Von Poincaré veröffentlicht in den Comptes rendus von 1881 Bd. I pg. 1486.

Namen der „Fuchs'schen Gruppen“ und definiert sie übrigens als Gruppen reeller  $\xi$ -Substitutionen positiver Determinante. Diese Angaben bezwecken hier nur erst eine vorläufige Orientierung: die näheren Ausführungen zur Terminologie unserer Gruppen finden erst im nächsten Kapitel ihren Platz.

Es wird nun für die Entwicklung der Theorie der automorphen Functionen von principieller Wichtigkeit sein, dass wir zwischen functionentheoretisch brauchbaren Gruppen und solchen, die es nicht sind, unterscheiden. Diese Rücksichtnahme aber veranlasst die Einführung einer neuen Terminologie, die wir schon hier nennen wollen. Wie wir bald sehen werden, und wie die Picard'sche Gruppe bestätigt, lassen sich die Discontinuitätsbereiche im projectiven Raume stets in Gestalt von *Polyedern* angeben, von deren Seitenflächen wir einstweilen unentschieden lassen, ob dieselben eben oder gekrümmt sein mögen. Liegt überdies bereits eigentliche Discontinuität auf der  $\xi$ -Kugel selbst vor, so kann man den Discontinuitätsbereich dortselbst stets als *Polygon* wählen, dessen Seiten Kreise oder sonstige Curven sein mögen. Wir wollen demgemäss, einem Vorschlage von Bianchi folgend, die gesamten bereits auf der  $\xi$ -Kugel (oder in der  $\xi$ -Ebene) eigentlich discontinuierlichen Gruppen unter der gemeinsamen Benennung der *Polygongruppen* zusammenfassen, während alle  $\xi$ -Gruppen ohne infinitesimale Substitutionen, die erst im Raum eigentlich discontinuierlich sind, *Polyedergruppen* heissen sollen. Für die späteren functionentheoretischen Anwendungen wird somit einzig die Theorie der Polygongruppen zur Geltung kommen. Dieser Einteilung entsprechend könnte man diejenigen Hauptkreisgruppen, welche bereits auf dem Hauptkreise selbst eigentlich discontinuierlich sind, etwa als „Segmentgruppen“ in eine besondere Vorclasse vereinen und würde sich auf diese Segmentgruppen beschränken, wenn man automorphe Functionen einer einzelnen *reellen* Variablen untersuchen wollte. Doch machen wir von dieser Einteilung weiter keinen Gebrauch.

#### § 4. Einführung der normalen Discontinuitätsbereiche der projectiven Ebene bei Rotationsgruppen.

Nachdem die eigentliche Discontinuität der Gruppen ohne infinitesimale Substitutionen festgestellt ist, wird es nun an der Zeit sein, über die Gestalt der Discontinuitätsbereiche nähere Untersuchungen anzustellen. Wir handeln hier bis auf weiteres ausschliesslich von *Gruppen der ersten Art*, d. h. solchen Gruppen, welche einzig aus Substitutionen der ersten Art bestehen. Bei ihnen sind die Discontinuitätsbereiche noch sehr willkürlich wählbar, worüber oben (pg. 66)

und in „M.“ I pg. 191 und pg. 216 nähere Ausführungen gegeben sind. Wir werden hier gewisse Normalgestalten der Discontinuitätsbereiche empfehlen, deren Theorie in ihren Grundzügen sogleich entwickelt werden soll. Dabei beschränken wir uns zuvörderst auf solche Gruppen, welche den Bewegungen der projectiven Ebene entspringen, und welche nach der pg. 51 eingeführten Sprechweise *Rotationsgruppen* sind. Überdies legen wir der Betrachtung direct die projective Ebene zu Grunde, welche also die elliptische, parabolische oder hyperbolische Ebene ist, je nach der Lage des im hyperbolischen Raume gedachten Rotationscentrums. Freilich sind die Gruppen des elliptischen und parabolischen Falles, wie wir zum Teil von früher her wissen und auch weiter unten noch näher ausführen, so einfach und leicht zugänglich, dass es zweckmässig erscheint, den Wortlaut der folgenden Untersuchung stets auf den hyperbolischen Fall, d. i. auf diejenigen Gruppen zu beziehen, welche wir nach der pg. 58 getroffenen Verabredung als Hauptkreisgruppen bezeichnen. Die im folgenden vorkommenden Maassangaben sind natürlich stets im Sinne der zugehörigen projectiven Maassbestimmung gemeint.

Es bestehe nun die Hauptkreisgruppe  $\Gamma$  aus den unendlich vielen Substitutionen  $V_0 = 1, V_1, V_2, \dots$ , unter denen infinitesimale nicht vorkommen. Im Innern der absoluten Ellipse der hyperbolischen Ebene wählen wir einen Punkt  $C_0$  willkürlich aus, allein mit der einen Beschränkung, dass er nicht gerade der Fixpunkt einer elliptischen Substitution von  $\Gamma$  sein soll, sofern solche Substitutionen in unserer Gruppe überhaupt vorkommen. Von  $C_0$  aus gewinnt man durch Transformation mittelst der Substitutionen der Gruppe unendlich viele weitere Punkte  $C_1 = V_1(C_0), C_2 = V_2(C_0), \dots$ , die alle dem Ellipseninnern angehören, und die durchgehends in endlichen Entfernungen von einander liegen. *Das Punktsystem  $C_0, C_1, \dots$  wird durch die Substitutionen der Gruppe in sich selbst transformiert und zeigt in dem Sinne Regularität, dass dasselbe um jeden einzelnen seiner Punkte genau so angeordnet ist, wie um jeden andern.*

Man wolle nun (immer im Sinne der projectiven Maassbestimmung gesprochen) um alle Punkte  $C_i$  mit einem und demselben Radius  $r$  Kreise beschreiben, die  $K_0, K_1, K_2, \dots$  heissen sollen. Der Kreis  $K_i$  wird durch die Substitution  $V_i$  aus  $K_0$  entstehen, und das gesamte Kreissystem wird durch die Substitutionen der Gruppe  $\Gamma$  in sich transformiert werden.

Ist  $r$  hinreichend klein gewählt, so werden keine zwei unter den Kreisen  $K$  mit einander collidieren. Doch denke man sich nunmehr den Radius  $r$  zu gleicher Zeit bei allen Kreisen  $K$  wachsend. Der

einzelne von  $C_i$  auslaufende Strahl soll dabei jedoch nur so lange wachsen, als er noch freies, d. h. von andern Strahlen noch nicht besetztes Gebiet antrifft. Äquivalente Strahlen werden dabei immer zu gleicher Zeit das Ende ihres Wachstums erreichen, wie denn überhaupt die ganze Figur in jedem Augenblicke durch die gesamteten Substitutionen von  $\Gamma$  in sich selbst transformiert wird oder auf ebenso viele Arten im Sinne der projectiven Maassbestimmung mit sich selbst congruent ist. Den hiermit eingeleiteten Process setzen wir so lange fort, bis er sein natürliches Ende erreicht.

Wir untersuchen nun die Gestalt desjenigen Bereiches, der von den Strahlen eines einzelnen Centrum, etwa des Punktes  $C_m$ , bedeckt ist. Es möge der um das Centrum  $C_m$  sich concentrisch erweiternde Kreis mit dem entsprechend wachsenden Kreise um  $C_n$  zur Berührung kommen. Bei Fortführung des Processes wird sich alsdann zwischen den beiden zu  $C_m$  und  $C_n$  gehörenden Bereichen eine *geradlinige* Grenze einstellen, die im Mittelpunkt der Verbindungsgeraden  $\overline{C_m C_n}$  gegen diese senkrecht verläuft, d. i. diesen Mittelpunkt mit dem ausserhalb der Ellipse gelegenen Pole der Geraden  $\overline{C_m C_n}$  verbindet. Solche geradlinige Grenzen stellen sich natürlich zu gleicher Zeit für alle Strahlenbündel ein.

Man verfolge nun die Ausgestaltung der geradlinigen Begrenzung zweier Nachbarbereiche. Die Gerade wird vom anfänglichen Berührungspunkte beider Kreise zunächst nach beiden Seiten hin mit gleicher Geschwindigkeit wachsen. Sie wird aber nach der einen oder anderen Richtung hin einen Endpunkt bekommen, falls sich zwischen die beiden concentrisch wachsenden Kreisscharen eine dritte oder vielleicht auch mehrere weitere zu gleicher Zeit einschieben. Mit Hilfe der beige-

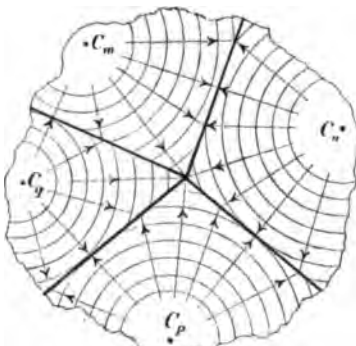


Fig. 26.

gefügt, übrigens nur schematischen Figur 26 wird man sich den fraglichen Vorgang leicht veranschaulichen können. Wie sich die Verhältnisse im Falle der Modulgruppe gestalten, werden wir sogleich weiter verfolgen. In Figur 26 sind es vier benachbarte Bereiche, welche gegen einander wachsen; dementsprechend laufen vier geradlinige Grenzen in einem Endpunkte zusammen. Man wolle sich gleich anmerken, dass dieser Endpunkt von den vier Centren  $C_m, C_n, C_p, C_q$  gleich weit entfernt ist, und dass die Eckenwinkel der vier Bereiche nothwendiger Weise concav sind.



Es hat übrigens keinerlei Schwierigkeit, eine geradlinige Grenze zweier Bereiche nötigenfalls bis an die Ellipse heran oder gar über dieselbe hinaus wachsen zu lassen. Man hat zu diesem Ende nur zuzulassen, dass die Radien  $r$  der Kreise  $K$  unendlich gross bez. darüber hinaus rein imaginär werden. Wie wir sogleich noch ausführlicher sehen, ist dieses Vorkommnis charakteristisch für den Fall, dass die Gruppe bereits auf der absoluten Ellipse selbst eigentlich discontinuierlich ist. Will man sich im letzteren Falle auf das Ellipseninnere beschränken, so würde die Ellipse selbst an der Begrenzung jedes einzelnen Bereiches mit einem oder mehreren Bogenstücken teilhaben.

Am Schlusse des eingeleiteten Processes wird der einzelne Bereich rings von benachbarten Bereichen umgeben sein, die sich ohne Lücke an einander reihen, und von denen keine zwei mit einander collidieren, d. h. über einander greifen. Alle Bereiche sind mit einander congruent und gehen durch die Substitutionen von  $\Gamma$  aus einem unter ihnen hervor. Ein einzelner dieser Bereiche, z. B. der mit dem Centrum  $C_0$ , kann demnach als Discontinuitätsbereich der Gruppe  $\Gamma$  benutzt werden. Wir benennen ihn als *normalen Discontinuitätsbereich* oder kurz *Normalpolygon* der Gruppe und bezeichnen ihn symbolisch durch  $P_0$ , während durch die Substitution  $V_i$  aus  $P_0$  der Bereich  $P_i$  hervorgehe. Es hat sich somit ergeben: *Das Ellipseninnere der projectiven Ebene gestattet, der Gruppe  $\Gamma$  entsprechend, eine reguläre Einteilung in lauter äquivalente centrierte und geradlinige Normalpolygone, welche mit lauter concaven Winkeln ausgestattet sind und offenbar einfachen Zusammenhang besitzen.* Falls  $\Gamma$  schon auf der Ellipse selbst eigentlich discontinuierlich ist, wird  $P_0$  über die Ellipse hinausragen, wie wir schon andeuteten. Will man in diesem Falle unter  $P_0$  nur den im Ellipseninnern gelegenen Teil des Normalpolygons verstehen, so wird freilich die Ellipse selbst an der Berandung des einzelnen Polygons teilhaben, und alsdann erfährt die Geradlinigkeit der Begrenzung eine ersichtliche Einschränkung. Man merke noch an, dass das Normalpolygon und damit die ganze Reihe der weiteren Polygone der Einteilung durch das Centrum  $C_0$  *eindeutig* bestimmt ist und also, den verschiedenen Lagen von  $C_0$  entsprechend, *auf  $\infty^2$  Weisen wählbar* ist.

Die Übertragung der gewonnenen Ergebnisse auf diejenigen Rotationsgruppen, denen die elliptische oder parabolische Ebene zu Grunde liegt, vollzieht sich ohne Schwierigkeit. Die Verhältnisse liegen hier insofern noch einfacher, als die *ganze* Ebene bez. im elliptischen Falle die ganze Doppelsebene mit einer regulären Teilung versehen erscheint.

§ 5. Von den Ecken und Kanten der Normalpolygone bei Hauptkreisgruppen. Erster Teil: Die Ecken im Ellipseninnern.

Die weitere Ausgestaltung der Theorie der Normalpolygone betrifft in erster Linie die Ecken derselben. Man hat hierbei zu unterscheiden, ob der einzelne Eckpunkt Fixpunkt einer in der Gruppe erhaltenen Substitution ist oder nicht. Im letzteren Falle sprechen wir von einer *zufälligen Ecke*, eine Bezeichnung, die dem Umstande entsprechen soll, dass die Lage der zufälligen Ecken von der Auswahl des Centrums  $C_0$  abhängig ist. Die übrigen Ecken werden wir je nach der zugehörigen Substitution als *elliptische*, *parabolische* und *hyperbolische Ecken* benennen. Nur die zufälligen und die elliptischen Ecken liegen im Ellipseninnern; von ihnen handeln wir zunächst.

Es wird gut sein, hier am Beispiele der Modulgruppe vorab die Gestalt der Normalpolygone zu erläutern; diesem Zwecke soll die beigefügte Figur 27 dienen, die sich an

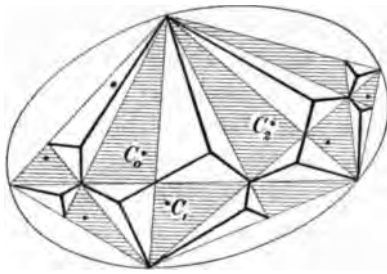


Fig. 27.

Figur 18 pg. 75 anschliesst. Der Punkt  $C_0$  ist hier in einem schraffierten Elementardreieck angenommen; die mit  $C_0$  äquivalenten Punkte  $C_1, C_2, \dots$  liegen demnach gleichfalls in schraffierten Dreiecken, da es sich hier nur um Modulsstitutionen *erster* Art handelt. Unter allen Punkten  $C$  liegt nun  $C_1$  dem Punkte  $C_0$  am

nächsten, so dass wir halbwegs zwischen diesen beiden Punkten eine geradlinige Polygongrenze antreffen. Letztere Gerade verfolgen wir etwa in der Richtung nach rechts so lange, bis die erlangte Entfernung von  $C_0$  (und  $C_1$ ) gleich der Entfernung von einem weiteren nun nächstgelegenen Punkte  $C$  (hier  $C_2$ ) geworden ist.

In diesem Augenblick haben wir offenbar eine zufällige Ecke erreicht; und wie man in Figur 27 nachsehen wolle, liegt je eine solche Ecke im einzelnen nicht-schraffierten Dreieck, wobei immer *drei* Polygonseiten in einer solchen Ecke zusammenlaufen. Um diese Überlegung sogleich für eine beliebige Rotationsgruppe  $\Gamma$  zu verallgemeinern, so wird man auch allgemein zu erwarten haben, dass immer *drei* Polygonseiten in der einzelnen zufälligen Ecke zusammenlaufen. Man wird nämlich bei Durchlaufung einer zwischen zwei Punkten  $C_p, C_q$  sich bildenden geradlinigen Grenze im allgemeinen nur einem dritten Punkte  $C_r$  und nicht zugleich zweien am nächsten kommen. Doch wollen wir in keiner Weise ausschliessen, dass nicht auch einmal

mehr als drei Seiten in einer zufälligen Ecke zusammenlaufen. Kommt dies bei particulären Lagen von  $C_0$  vor, so wird man bei einer kleinen Veränderung der Lage von  $C_0$  einen mehrseitigen Eckpunkt in mehrere dreiseitige sich auflösen sehen. Figur 28 wird dies näher erläutern.

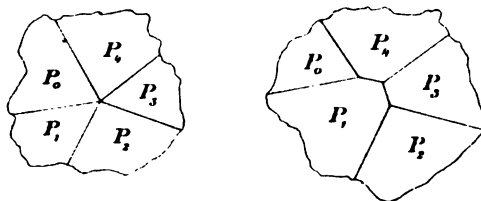


Fig. 28.

Die eben zuletzt befolgte Schlussweise wolle man übrigens nur als eine vorläufige ansehen. In der That legt dieselbe den Satz, dass das Auftreten eines mehr als dreiseitigen Eckpunktes nur an gewisse particularisierte Lagen von  $C_0$  gebunden ist, mehr nur der Anschauung nahe, als dass sie einen einwandfreien Beweis dieser Behauptung brächte. Thatsächlich aber werden wir den in Rede stehenden Satz im Verlaufe der Specialuntersuchungen des nächsten Abschnitts präcisieren und (abgesehen von einem übrigens elementaren Ausnahmefalle) beweisen können, und wir werden auf ihn einen wichtigen Ausbau der Theorie der Normalpolygone gründen. Doch benutzen wir diesen Satz einstweilen nicht.

In einer einzelnen zufälligen Ecke mögen nun die  $n$  Polygone  $P_0, P_1, \dots, P_{n-1}$  zusammenstossen und dortselbst die durchweg concaven Winkel  $\vartheta_0, \vartheta_1, \dots, \vartheta_{n-1}$  bilden. Wie in Figur 29 für  $n = 3$  ausgeführt ist, wollen wir die Ecke in der Pfeilrichtung umkreisen und unterscheiden dabei für jede einzelne Polygongrenze in der angedeuteten Weise zwischen zwei Ufern  $u_0, v_0, u_1, v_1, \dots, v_{n-1}$ . Überdies erinnern wir daran, dass es die Substitutionen  $V_1, V_2, \dots, V_{n-1}$  der zugrundeliegenden Gruppe sind, welche  $P_0$  in  $P_1, P_2, \dots, P_{n-1}$  transformieren.

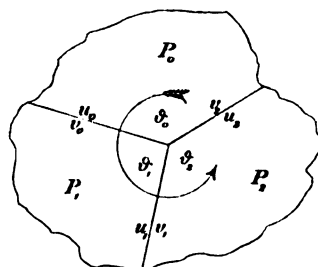


Fig. 29.

Das einzelne unter unseren Polygonen, z. B.  $P_0$ , wird nun, als mit jedem der Polygone  $P_1, \dots, P_{n-1}$  äquivalent, weitere  $(n-1)$  zufällige Ecken besitzen, deren Winkel  $\vartheta'_1, \vartheta'_2, \dots, \vartheta'_{n-1}$  bez. mit  $\vartheta_1, \vartheta_2, \dots, \vartheta_{n-1}$  gleich sind, indem sie aus letzteren bez. durch die Substitutionen  $V_1^{-1}, V_2^{-1}, \dots, V_{n-1}^{-1}$  hervorgehen. In Fig. 30 ist dies für  $n = 3$  näher erläutert, und speciell werden durch die Substitution  $V_k^{-1}$  die beiden dem Polygon  $P_k$  angehörnden Ufer  $v_{k-1}$  und  $u_k$  in die mit ihnen äquivalenten Ufer  $v'_{k-1}$  und  $u'_k$  von

$P_0$  übergeführt. Wollen wir nun noch der Gleichmässigkeit wegen  $u'_0$  und  $v'_{n-1}$  für  $u_0$  und  $v_{n-1}$  schreiben und setzen übrigens  $V_0 = V_n = 1$ , so geht ersichtlich die zu  $u'_k$  gehörende Seite von  $P_0$  in diejenige von  $v'_k$  durch die der Gruppe angehörende Substitution  $V_{k+1}^{-1}V_k$  über; der

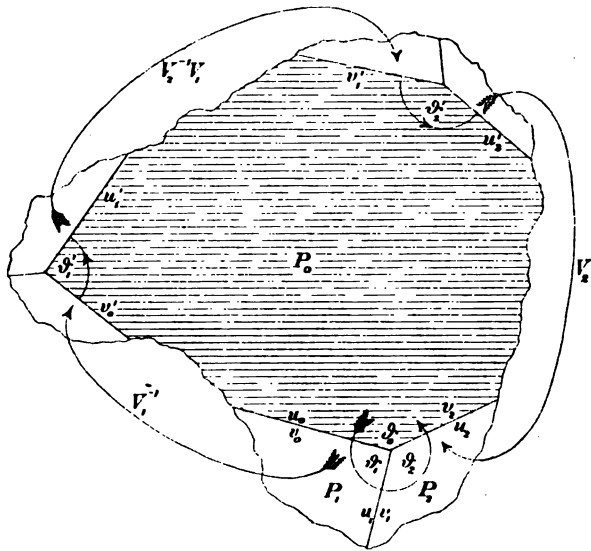


Fig. 30.

anfänglich um die zufällige Ecke beschriebene Kreis zerlegt sich aber, wie in Figur 30 angedeutet, in  $n$  Kreissegmente durch die Winkel  $\vartheta_0, \vartheta_1, \vartheta_2, \dots, \vartheta_{n-1}$ .

Die angestellte Untersuchung hat solcherweise als Resultat ergeben: Die zufälligen Ecken der Normalpolygone gehören zu dreien (bez. zu  $n > 3$ ) in Cyclen zusammen. Die sechs (bez.  $2n$ ) Schenkel der Winkel eines einzelnen Cyclus sind zu Paaren einander durch Substitutionen der Gruppe zugeordnet, und zwar geht dabei die einzelne Polygonseite gerade ohne Rest und ohne Überschuss in die zugeordnete Seite über. Die drei (bez.  $n$ ) Ecken des einzelnen Cyclus haben alle gleiche Entfernung vom Polygoncentrum  $C_0$ ; die Winkel des Cyclus sind ohne Ausnahme concav und haben  $2\pi$  zur Summe. Im Falle der Modulgruppe tritt, wie Figur 27 zeigt, nur ein Cyclus zufälliger Ecken ein.

Um die elliptischen Ecken in entsprechender Weise zu behandeln, fassen wir die innerhalb der Gruppe gleichberechtigten cyclischen Untergruppen elliptischer Substitutionen in gewohnter Weise in eine Classe zusammen. Der einzelnen Classe gehört alsdann ein System äquivalenter elliptischer Fixpunkte im Innern der Ellipse an, so dass wir auch von einer „Classe elliptischer Fixpunkte“ sprechen dürfen.

Es wird nun stets möglich sein, das Centrum  $C_0$  so anzunehmen, dass demselben nur einer und nicht zugleich zwei Fixpunkte aus einer vorgelegten Classe am nächsten liegen.  $P_0$  wird dann an diesen Fixpunkt heranwachsen und jedenfalls an keinen anderen Fixpunkt der gleichen Classe, da letztere Fixpunkte anderen Centren  $C$  näher gelegen sind. Wir schliessen: *Das Normalpolygon  $P_0$  wird sich bei zweckmässiger Auswahl von  $C_0$  an je einen Fixpunkt aus der einzelnen Classe elliptischer Fixpunkte mit einer Ecke heranziehen.* Die Classenzahl elliptischer Untergruppen ist sonach geradezu durch die Anzahl elliptischer Ecken von  $P_0$  gegeben.

Doch betrachte man die Umgebung einer einzelnen elliptischen Ecke von  $P_0$  noch etwas näher und bezeichne die Ecke zu diesem Ende für den Augenblick abgekürzt durch  $E$ . Hat die zugehörige elliptische Untergruppe die Ordnung  $\nu$ , so giebt es ausser  $C_0$  insgesamt noch weitere  $(\nu - 1)$  Centren, etwa  $C_1, C_2, \dots, C_{\nu-1}$ , welche dem Punkte  $E$  mit  $C_0$  gleich nahe liegen, und welche durch die Substitutionen der Untergruppe aus  $C_0$  hervorgehen. Lässt man nun die Polygoneinteilung nach der Methode des vorigen Paragraphen entstehen, so bilden sich offenbar  $\nu$  Gerade immer halbwegs zwischen den Punkten  $C_0, C_1, \dots, C_{\nu-1}$ , und es werden diese Geraden im Punkte  $E$  zusammenlaufen, wobei je zwei auf einander folgende den Winkel  $\frac{2\pi}{\nu}$  bilden. Es folgt somit: *Der Winkel, welchen das Normalpolygon  $P_0$  an dem einen elliptischen Eckpunkte aus der einzelnen Classe aufweist, ist  $\frac{2\pi}{\nu}$ , wenn  $\nu$  die Ordnung der zugehörigen cyclischen Untergruppe ist; die beiden diesen Winkel bildenden Polygonseiten werden durch die erzeugende elliptische Substitution der cyclischen Untergruppe gerade ohne Rest und ohne Überschuss in einander übergeführt.* Das Normalpolygon der Figur 27 pg. 110 weist zwei Ecken der besprochenen Art auf; bei einer unter ihnen (der Classe der zu  $\zeta = i$  gehörenden Eckpunkte der Modulteilung entsprechend) tritt der Winkel  $\pi$  auf, so dass diese Ecke äusserlich nicht weiter hervortritt.

Für specielle Lagen von  $C_0$  kann es eintreten, dass mehr als eine Ecke aus der einzelnen Classe dem Centrum  $C_0$  am nächsten liegen. Die nun eintretenden Verhältnisse wolle man sich an dem der Modulgruppe entnommenen Beispiel der Figur 31 (pg. 114) deutlich machen. Links ist der allgemeine Fall skizziert; rechter Hand ist das Centrum  $C_0$  auf die Symmetrielinie des Doppeldreiecks getreten, wobei nun ersichtlich zwei elliptische Eckpunkte aus der zu  $\nu = 3$  gehörenden Classe  $C_0$  gleich nahe sind.  $P_0$  wird sich nun an zwei Ecken aus der Classe je nur noch mit den Winkeln  $\frac{\pi}{3}$  heranziehen, und diese beiden Ecken

werden sich nach Art der oben bei den zufälligen Ecken beschriebenen Verhältnisse zu einem Cyclus zusammenschliessen. Man mache sich

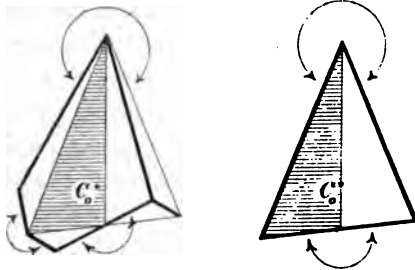


Fig. 31.

noch an Figur 31 klar, wie beim Eintritt des fraglichen Specialfalles zufällige Ecken in elliptische übergehen bez. mit solchen verschmelzen. Im übrigen brauchen wir diesen Gegenstand wegen seines particulären Charakters nicht weiter im einzelnen zu verfolgen.

Für die Rotationsgruppen mit einem innerhalb oder auf der Kugel des hyperbolischen Raumes gelegenen Centrum, d. h. für die Gruppen der elliptischen und parabolischen Ebene gelten die vorstehenden Betrachtungen ohne weiteres mit. Sie sind für diese Gruppen sogar erschöpfend; denn die zugehörigen Polygone zeigen einzig zufällige und elliptische Ecken, wenn wir von zwei elementaren Gruppen des parabolischen Falles (den cyclischen Gruppen und den später als parabolische Diedergruppen zu bezeichnenden Gruppen) absehen. Bei den Hauptkreisgruppen können aber auch noch Ecken der Normalpolygone auf und ausserhalb der Ellipse der projectiven Ebene auftreten, wofür die Modulgruppe ja schon ein Beispiel abgibt; von diesen Ecken handeln wir im nächsten Paragraphen.

#### § 6. Von den Ecken und Kanten der Normalpolygone bei Hauptkreisgruppen. Zweiter Teil: Die Ecken auf und ausserhalb der Ellipse.

Eine vorgelegte Gruppe  $\Gamma$  vom Typus der Hauptkreisgruppen möge parabolische Substitutionen enthalten; eine unter ihnen nennen wir  $V$  und ihren auf der Ellipse gelegenen Fixpunkt  $E$ . Wir ziehen nach Vorschrift von Figur 11 pg. 68 einen Discontinuitätsbereich für  $V$ , eingegrenzt durch zwei von  $E$  ausziehende Gerade, welche im Sinne der Maassbestimmung den Winkel Null mit einander bilden, aber einen bestimmten endlichen Abstand von einander haben. Zwei im Innern der Ellipse auf diesen beiden Geraden gelegenen Punkte verbinden wir wieder durch eine Gerade und haben so vom Discontinuitätsbereich der parabolischen Substitution ein Dreieck mit der Spitze  $E$  abgeschnitten; dies Dreieck nennen wir kurz  $\Delta$ .

Es gilt nun vorab folgenden Satz festzustellen: *Im Dreieck  $\Delta$  kann nur eine endliche Anzahl der Punkte  $C_0, C_1, \dots$  unseres gesamten*

*Systems äquivalenter Polygoncentren* gelegen sein. Gäbe es nämlich unendlich viele Punkte  $C$  in  $\mathcal{A}$ , so müssten dieselben einen Grenzpunkt haben, und dieser könnte zufolge der eigentlichen Discontinuität unserer Gruppe nur der Punkt  $E$  sein. Doch lässt sich dies als unmöglich nachweisen.

Wir führen zu diesem Zwecke vorübergehend die Veränderliche  $\xi$  ein und zwar so, dass  $\xi = \infty$  in  $E$  und  $\xi = i$  in  $C_0$  stattfinden;  $\xi$  ist hierdurch offenbar eindeutig bestimmt. Die  $\xi$ -Substitutionen der Gruppe  $\Gamma$  fixieren wir unimodular; speciell die Substitution  $V$  hat die Gestalt  $\xi' = \xi + b$ , während die mit  $C_0$  äquivalenten Punkte  $C_1, C_2, \dots$ :

$$(1) \quad \xi = \frac{\alpha\gamma + \beta\delta}{\gamma^2 + \delta^2} + i \cdot \frac{1}{\gamma^2 + \delta^2}$$

sind. Das Dreieck  $\mathcal{A}$  ist in der  $\xi$ -Halbebene durch zwei zur imaginären Axe parallele Gerade und unten durch ein Kreissegment eingegrenzt; nach oben zieht es sich ins Unendliche.

Innerhalb des hiermit bezeichneten Dreiecks würden wir nun in jeder noch so grossen Höhe über der reellen  $\xi$ -Axe noch Punkte  $C$  unseres Systems antreffen müssen. Zuzufolge (1) giebt es somit nach Auswahl einer beliebig kleinen, positiven, von null verschiedenen Zahl  $e$  innerhalb  $\Gamma$  noch Substitutionen, in welchen  $(\gamma^2 + \delta^2)$  und also  $\gamma$  und  $\delta$  zugleich absolut genommen kleiner als  $e$  sind. Ist  $U$  eine solche Substitution, so bilde man die parabolische Substitution  $V' = U^{-1}VU$  der Gruppe, deren Coefficienten  $\alpha', \beta', \gamma', \delta'$  explicit durch:

$$\alpha' = 1 + \gamma\delta b, \quad \beta' = \delta^2 b, \quad \gamma' = -\gamma^2 b, \quad \delta' = 1 - \gamma\delta b$$

gegeben sind. Denken wir  $e$  so klein gewählt, dass  $2eb$  absolut kleiner als 1 ist, so werden die drei Zahlen  $\alpha' - \delta', \beta', \gamma'$  absolut zugleich  $< e$  sein. Die Gruppe  $\Gamma$  würde also entgegen der Annahme infinitesimale Substitutionen enthalten. Die aufgestellte Behauptung ist damit bewiesen.

Man gehe nun wieder zum Dreieck  $\mathcal{A}$  der hyperbolischen Ebene zurück. Da in  $\mathcal{A}$  nur eine endliche Anzahl von Punkten  $C$  gelegen ist, so können wir eine Bahncurve von  $V$  finden, welche zwar selbst noch durch einen und damit durch unendlich viele bezüglich  $V$  äquivalente Punkte  $C$  hindurchzieht, die jedoch von  $\mathcal{A}$  ein kleineres Dreieck mit der Spitze  $E$  abschneidet, in dessen Innerem kein Punkt  $C$  mehr anzutreffen ist. Sind die auf der fraglichen Bahncurve gelegenen Punkte unseres Systems  $\dots, C_m, C_n, C_p, \dots$ , so werden offenbar in der fertigen Polygonteilung des Ellipseninnern die Polygone  $\dots, P_m, P_n, \dots$  mit lauter äquivalenten Ecken an den Punkt  $E$  heranragen. Die Grenzlinien zwischen diesen Polygonen werden durch Anfangsstrecken derjenigen Geraden gebildet, welche von  $E$  aus nach den Mitten

der Verbindungsgeraden auf einander folgender Punkte unserer Reihe  $\dots, C_m, C_n, \dots$  hinziehen. Wählt man nämlich z. B. auf der von  $E$  nach der Mitte von  $\overline{C_m C_n}$  ziehenden Geraden nahe genug an  $E$  einen Punkt, so ist nach dem Entstehungsmechanismus der Polygonteilung deutlich, dass jener ausgewählte Punkt durch die von den Centren  $C_m$  und  $C_n$  ausstrahlenden Geraden und durch keine anderen erreicht wird.

Die bisherigen Betrachtungen geben die Basis ab, auf welcher die weitere Untersuchung der parabolischen Ecken nun genau so einfach wird, wie diejenige der elliptischen. Das Ausgangspolygon  $P_0$  gehört entweder der Reihe  $\dots, P_m, P_n, \dots$  bereits an oder es wird eine mit  $E$  äquivalente Ecke aufweisen. Teilen wir die cyclischen Untergruppen aus parabolischen Substitutionen in Classen ein, so ergibt sich als Resultat: *Das Normalpolygon  $P_0$  zieht sich mit einer Spitze vom Winkel null, aber bestimmtem Abstände der begrenzenden Seiten an je einen Fixpunkt aus der einzelnen Classe parabolischer Fixpunkte der Gruppe  $\Gamma$  heran. Die beiden diese Ecke bildenden Polygonseiten sind gerade ohne Rest und Überschuss durch die parabolische Erzeugende der fraglichen cyclischen Untergruppe in einander transformierbar. Man vergl. hierzu die in Figur 27 pg. 110 skizzierten Verhältnisse bei der Modulgruppe.*

Hinzuzusetzen ist nur noch, dass auch bei den parabolischen Ecken ein der Figur 31 pg. 114 entsprechender Ausnahmefall für particuläre Lagen von  $C_0$  eintreten kann. Statt allgemeiner Erörterungen begnügen

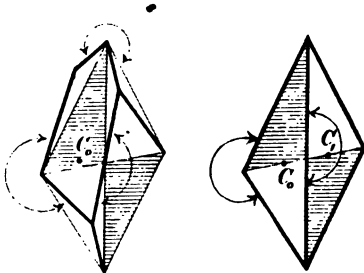


Fig. 32.

wir uns wieder mit der Angabe eines der Modulgruppe entnommenen Beispiels. In Figur 32 wurde der Punkt  $C_0$  rechter Hand wieder auf einer Symmetrielinie der Modulteilung angenommen. Das Normalpolygon  $P_0$  hat hier zwei parabolische Spitzen, die zu einem Cyclus zusammengehören. Verlässt  $C_0$  die Symmetrielinie, so geht eine der beiden parabolischen Ecken in eine

zufällige Ecke über, während für die andere die Angaben des vorhin formulierten allgemeinen Satzes ohne Einschränkung gelten.

Eine hyperbolische Substitution  $V$  hat drei Fixpunkte, von denen einer ausserhalb der Ellipse gelegen ist, während die beiden anderen die Schnittpunkte der Ellipse mit der Polare des ersteren sind. Man wolle  $C_0$  erstlich allein durch die hyperbolische Substitution  $V$  der Gruppe sowie durch die Potenzen von  $V$  transformieren, wodurch die



Punkte  $C_1, C_{-1}, C_2, C_{-2}, \dots$  entstehen mögen, die auf einer Bahncurve der Substitution  $V$  gelegen sind. Auf dieses Punktsystem wende man vorab allein erst die im vorletzten Paragraphen geschilderte Constructionsweise der Normalpolygone an. Es entstehen die in Figur 33 skizzierten Discontinuitätsbereiche der aus  $V$  zu erzeugenden cyclischen Untergruppe, welche genau die bereits von Figur 10 pg. 67 her bekannte Gestalt haben. Gehen wir nun auf das gesamte Punktsystem  $C$  zurück, so ist evident, dass  $P_0$  über den um  $C_0$  soeben abgegrenzten Discontinuitätsbereich nirgends hinausgreifen kann. Wir schliessen: *Das Normalpolygon  $P_0$  kommt einem auf der Ellipse gelegenen hyperbolischen Fixpunkte niemals nahe; es hat insbesondere keine auf der Ellipse gelegene hyperbolische Ecke.* Es tritt damit ein wichtiger Unterschied zwischen den elliptischen und parabolischen Fixpunkten einerseits und den hyperbolischen andererseits in Geltung, ein Umstand, auf den wir noch wiederholt zurückkommen.

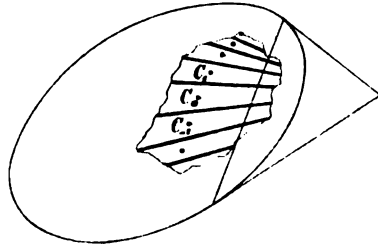


Fig. 33.

Die Untersuchung der ausserhalb der Ellipse gelegenen hyperbolischen Fixpunkte nötigt uns auf die in § 3 pg. 102 besprochene Einteilung der Gruppen der hyperbolischen Ebene in zwei Gattungen zurückzugreifen, je nachdem dieselben auf der Ellipse uneigentlich oder eigentlich discontinuierlich sind. Liegt uneigentliche Discontinuität auf der Ellipse vor, so ist letztere überall dicht von hyperbolischen Fixpunkten (eventuell auch von parabolischen) besetzt. Es kann nun kein endliches Stück der Ellipse in oder auch nur auf der Grenze von  $P_0$  gelegen sein. Vielmehr kann das Normalpolygon die Ellipse nur noch in Eckpunkten erreichen, und wir wollen hier die Annahme machen, dass  $P_0$  nicht unendlich viele Eckpunkte auf der Ellipse aufweist. Die auf der Ellipse gelegenen Ecken ordnen sich nun in der wiederholt beschriebenen Art zu endlich vielen in Cyclen zusammen, und die Betrachtung der Polygoneilung in der Umgebung einer einzelnen Ecke lässt unmittelbar den parabolischen Charakter derselben erkennen. Wir formulieren insbesondere das folgende Resultat: *Ist unsere Gruppe auf der Ellipse uneigentlich discontinuierlich und hat  $P_0$  endliche Seitenanzahl, so kommt das Normalpolygon  $P_0$  der Ellipse nirgendwo nahe oder erreicht dieselbe doch nur in parabolischen Spitzen, je nachdem die Gruppe parabolische Substitutionen nicht aufweist oder solche in ihr enthalten sind.* Für den Fall unendlich grosser Seitenanzahl bleibt dieser

Satz niemals bestehen; dieser Fall wird auch in der Folge häufig auszuschliessen sein, was jedesmal ausdrücklich hervorgehoben wird.

Wir nehmen endlich an, die vorgelegte Gruppe sei auf der Ellipse eigentlich discontinuierlich. Es giebt nun auf der Ellipse endliche Strecken, die von Fixpunkten gänzlich frei sind. Eine solche Strecke greifen wir auf und wählen sie sogleich so gross, dass sie zwar selbst keine zwei äquivalente Punkte aufweist, dass aber jede Vergrösserung derselben Paare äquivalenter Punkte auf ihr liefern würde\*). Die Endpunkte der Strecke werden durch eine hyperbolische Substitution  $V$  der Gruppe correspondieren; denn wir haben eine Gruppe erster Art, und würde sich hier eine parabolische oder elliptische Substitution  $V$  ergeben, so würde die wiederholte Reproduction des auf der Ellipse abgeschnittenen Segmentes vermöge  $V$  nach und nach die *ganze* Ellipse mit Segmenten bedecken. Es würden somit neben  $1, V^{\pm 1}, V^{\pm 2}, \dots$  in  $\Gamma$  keine weiteren Substitutionen vorkommen, und also würde man in der Gesamtgruppe eine cyclische Gruppe erkennen, was wir hier doch ausschliessen werden. Die auf der Ellipse gelegenen Fixpunkte der hyperbolischen Substitution  $V$  mögen  $A$  und  $B$  heissen; derjenige zwischen ihnen verlaufende Bogen der Ellipse, welchem die ausgewählte Strecke angehört, ist offenbar frei von weiteren Fixpunkten.

Jetzt wolle man die Ellipsensehne  $\overline{AB}$  sowie die sämtlichen mit ihr bezüglich der vorliegenden Gruppe äquivalenten Sehnen ziehen. Zufolge der eben bezeichneten Sachlage werden sich keine zwei unter diesen Sehnen schneiden; denn die erste Sehne  $\overline{AB}$  wird von keiner andern getroffen und kann übrigens auch mit keiner andern einen Endpunkt gemein haben\*\*). Durch die fraglichen Sehnen werden somit von der Ellipsenfläche unendlich viele äquivalente Ellipsenabschnitte abgetrennt, von denen keine zwei einen Punkt gemeinsam haben. Wir nehmen  $C_0$  auf dem zur Substitution  $V$  gehörenden Abschnitt an, woselbst dann auch die mit  $C_0$  bezüglich  $V$  äquivalenten Punkte  $C_1, C_{-1}, C_2, C_{-2}, \dots$  sich finden. Unsere Punktreihe  $\dots, C_{-1}, C_0, C_1, \dots$  darf in der Nähe der Sehne  $\overline{AB}$ , jedoch jedenfalls soweit im Innern des Abschnittes angenommen werden, dass die von der Auswahl von  $C_0$  unabhängige Entfernung  $(C_0, C_1)$  jedenfalls nicht grösser ist, als die

\*) Diese Strecke wird mit weiteren ähnlich gewählten Strecken einen Discontinuitätsbereich der Gruppe auf der Ellipse abgeben.

\*\*\*) Hätte nämlich Sehne  $\overline{AB}$  etwa den Punkt  $A$  mit einer zweiten Sehne gemein, so gäbe es neben  $V$  in der Gruppe eine hyperbolische Substitution  $U$ , welche mit  $V$  den Fixpunkt  $A$  gemein hat. Dann wäre  $U^{-1}VUV^{-1}$  parabolisch mit dem Fixpunkt  $A$ , was nach der am Anfang des Paragraphen gegebenen Entwicklung nicht zulässig ist.

Entfernung des Punktes  $C_0$  von einem nächst gelegenen, aber nicht der Reihe  $C_0, C_1, C_{-1}, \dots$  angehörendem Punkte  $C$ .

Nunmehr wolle man die Polygonteilung in gewohnter Art entstehen lassen und benenne den ausserhalb der Ellipse gelegenen Fixpunkt der hyperbolischen Substitution  $V$  durch  $E$ . Es ist sofort evident, dass nicht nur die Mittelpunkte der geradlinigen Strecken  $\dots, \overline{C_{-1}C_0}, \overline{C_0C_1}, \dots$  Randpunkte werden, sondern dass von diesen Punkten nach  $E$  ein System unendlich vieler geradliniger Polygongrenzen strahlt, welche in  $E$  lauter gleichwinklige und äquivalente Polygonecken formieren. Dass dabei die Längen der von den Centren  $C$  auslaufenden Strahlen ins unendliche wachsen und imaginär werden müssen, um das Ellipsenäussere zu erreichen, bietet keine Schwierigkeit; es ist das ja nur eine Folge unserer Definition des Begriffes „Länge“.

Um der vorliegenden Überlegung volle Allgemeinheit zu geben, lasse man nun  $C_0$  seine Lage kontinuierlich ändern, jedoch stets nur im Innern der Ellipse.  $P_0$  wird anfänglich seine hyperbolische Ecke  $E$  behalten. Hat sich indes  $C_0$  von  $E$  soweit entfernt, dass weitere der Reihe  $C_0, C_1, C_{-1}, \dots$  nicht angehörende Punkte  $C$  der Ecke  $E$  gleich nahe gekommen sind\*), so hat sich inzwischen eine zufällige Ecke von  $P_0$  über den zur Sehne  $\overline{AB}$  gehörenden Ellipsenabschnitt hinaus ins Ellipsenäussere begeben und ist zur hyperbolischen Ecke  $E$  geworden. Es liegt der Übergangsfall vor, den wir für elliptische und parabolische Ecken in den Figuren 31 und 32 (pg. 114 und pg. 116) illustrierten, d. h. das Polygon  $P_0$  hat für den Augenblick zwei hyperbolische Ecken  $E$  und  $E'$  der gleichen Classe. Bei weiterem Fortschreiten von  $C_0$  behält  $P_0$  allein die Ecke  $E'$  als hyperbolische bei, während die bisherige in  $E$  von dort fortrückt und in eine zufällige Ecke übergeht.

Wir entnehmen aus dieser Überlegung, dass im vorliegenden Falle offenbar auch auf und ausserhalb der Ellipse zufällige Ecken von  $P_0$  vorkommen können. Vor allem aber haben wir die gesamten in der vorgelegten Gruppe enthaltenen Classen cyclischer Untergruppen aus hyperbolischen Substitutionen in zwei Gattungen zu zerlegen, je nachdem die auf der Ellipse gelegenen Fixpunkte einer Substitution der Classe durch weitere Fixpunkte getrennt sind oder nicht. Das Normalpolygon  $P_0$  wird sich bei zweckmässiger Annahme von  $C_0$  an je einen (ausserhalb der Ellipse gelegenen) Fixpunkt aus den Classen der

\*) Es sei daran erinnert, dass die von  $E$  äquidistanten Punkte auf einer Bahncurve der hyperbolischen Substitution  $V$  liegen.

ersteren Gattung mit einer hyperbolischen Ecke heranziehen, und die beiden zugehörigen Kanten von  $P_0$  werden durch die zugehörige hyperbolische Erzeugende der cyclischen Untergruppe genau in einander transformierbar sein; demgegenüber zieht  $P_0$  niemals an einen Fixpunkt der zweiten Gattung heran. Soll übrigens die Seitenanzahl von  $P_0$  endlich sein, so muss natürlich die Classenanzahl erster Gattung gleichfalls endlich sein.

Wie wir sahen, sind die Seiten des Normalpolygons zu Paaren auf einander durch Substitutionen der Gruppe bezogen. Man bemerke noch, dass die Seiten jedesmal Niveaulinien der zugehörigen Substitutionen darstellen. Für je zwei solche Seiten, welche eine nicht-zufällige Ecke einschliessen und also benachbart sind, ist dies unmittelbar evident; aber auch für solche Seiten, die je zwei zufällige Ecken zu Endpunkten haben, und die somit ihren zugeordneten Seiten nicht benachbart sind, beweist man den ausgesprochenen Satz ohne Mühe aus dem oben ausführlich geschilderten Entstehungsmechanismus der Normalpolygone.

Die Theorie der Normalpolygone für Rotationsgruppen ist hiermit in ihren Grundlinien dargelegt. Den weiteren Ausbau behalten wir uns bis in die Specialentwicklungen des folgenden Abschnitts vor, wo der Begriff des Normalpolygons zu einem weittragenden Fundamente wird.

### § 7. Die Normalpolyeder im hyperbolischen Raume und deren Gestaltung im Kugellinneren.

Die Übertragung der bisherigen Untersuchungen auf den hyperbolischen Raum führt uns zu Ergebnissen, welche zunächst denjenigen in der projectiven Ebene analog sind, im weiteren Verfolg sich aber weit mannigfacher gestalten. Die neuen Betrachtungen werden dabei für die gesamten  $\xi$ -Gruppen ohne infinitesimale Substitutionen gültig sein, wiewohl wir sie natürlich in erster Linie auf diejenigen Gruppen anwenden werden, für welche die projective Ebene eine unzulängliche Grundlage ist\*).

Da die elliptischen Axen das Kugellinnere des hyperbolischen Raumes nicht überall dicht durchziehen, so können wir  $C_0$  als nicht auf einer elliptischen Axe gelegen annehmen. Im übrigen möge  $C_0$  im Kugellinneren liegen, und es werden die äquivalenten Punkte  $C_0, C_1, \dots$  durchgehends in endlichen Entfernungen von einander gelegen sein. Man construere nun zu gleicher Zeit um alle Centren  $C$  Kugeln

\*) Vergl. hierzu auch die Bemerkungen von Dyck in den Berichten der Kgl. Sächsischen Gesellschaft der Wissenschaften von 1884, pg. 61 ff.

mit gleich grossen Radien und lasse diese Radien zu gleicher Zeit bei allen Kugeln wachsen. Indem man auch im übrigen ganz analog wie früher in der projectiven Ebene den Process sich entwickeln lässt und zugleich die Mannigfaltigkeit in der Auswahl des ersten Centrum  $C_0$  beachtet, entspringt offenbar folgendes Ergebnis: *Zu jeder Gruppe ohne infinitesimale Substitutionen gehört eine reguläre Einteilung des hyperbolischen Raumes bez. des Kugelinneren in einfach zusammenhängende Normalpolyeder  $\Pi_0, \Pi_1, \Pi_2, \dots$ , von denen jedes einzelne, etwa  $\Pi_0$ , als Discontinuitätsbereich der Gruppe angesehen werden kann. Die Normalpolyeder sind in den Punkten  $C$  centriert, sie sind ebenflächig, und ihre Kantewinkel und Ecken sind concav. Die Polyederteilung lässt sich für die einzelne Gruppe auf  $\infty^3$  Weisen auswählen.* Es wird natürlich keineswegs ausgeschlossen, dass die Polyeder vorkommendenfalls bis zur Kugel und über dieselbe hinaus wachsen; wir kommen sogleich ausführlicher hierauf zurück.

Um vorab die Gestaltung der Polyeder im Kugelinneren zu verfolgen, so werden wir die hier eintretenden Kanten in *zufällige* und *elliptische* einteilen. Die zufälligen Kanten werden ihre Lage mit  $C_0$  ändern; und es gilt auch im übrigen für dieselbe eine Theorie, welche sich derjenigen der zufälligen Polygonecken in § 5 (pg. 110 ff.) durchaus analog anschliesst. Man gewinnt als Ergebnis: *Die zufälligen Kanten des Normalpolyeders  $\Pi_0$  gehören im allgemeinen zu drei (oder bei besonderer Annahme von  $C_0$  möglicher Weise zum Teil auch zu  $n > 3$ ) in Cyclen zusammen, indem die zugehörigen sechs (bez.  $2n$ ) Polyederseiten ohne Rest und Überschuss durch Substitutionen der Gruppe paarweise in einander transformierbar sind. Die Summe der durchgehends concaven Kantewinkel eines solchen Cyclus ist  $2\pi$ . Die Abstände des Punktes  $C_0$  von den Kanten eines Cyclus sind einander gleich.*

Wir reihen hieran sogleich die Besprechung der *zufälligen Ecken* des Normalpolyeders  $\Pi_0$ , in welchen mehrere zufällige Kanten zusammenlaufen. Auch hier wird man die Analogie zu den früheren Überlegungen sofort überblicken und gelangt zu folgenden Ergebnissen: *Die zufälligen, d. h. mit  $C_0$  veränderlichen Polyederecken sind concav und im allgemeinen dreiseitig; sie ordnen sich nach Maassgabe der Zusammengehörigkeit der sie einschliessenden Polyederseiten im allgemeinen zu vieren zusammen, doch können diese Zahlen bei besonderer Annahme von  $C_0$  auch übertroffen werden. Zusammengehörige zufällige Ecken von  $\Pi_0$  zeigen vom Centrum  $C_0$  gleiche Entfernung, und die zugehörigen räumlichen Ecken lassen sich so an einander fügen, dass sie alsdann die räumliche Umgebung ihrer gemeinsamen Spitze gerade vollständig ausfüllen.*

Die cyclischen Untergruppen aus *elliptischen* Substitutionen sowie

auch die zugehörigen Axen teilen wir wieder in Classen ein. Das Polyeder  $\Pi_0$  wird sich wenigstens an eine Axe aus der einzelnen Classe heransiehen. Aber es ist durchaus nicht gesagt, dass sich  $\Pi_0$  nur an eine einzige Axe aus der einzelnen Classe heranzieht. Man muss sich nämlich vorstellen, dass die einzelne elliptische Axe im allgemeinen aus mehreren, und nicht durchweg äquivalenten, Polyederkanten besteht, und dass dementsprechend umgekehrt mehrere elliptische Kanten des einzelnen Polyeders  $\Pi_0$  auf äquivalente Substitutionen führen. Man kann auch sagen, dass verschiedene elliptische Axen derselben Classe jeweils mit Stücken, die für sich genommen inäquivalent sind, am Polyeder  $\Pi_0$  participieren. Dass der Kantenwinkel von  $\Pi_0$  in einer elliptischen Kante im allgemeinen  $\frac{2\pi}{v}$  ist, wo  $v$  die Ordnung der zugehörigen Untergruppe ist, und dass die beiden jene Kante einschliessenden Polyederseiten durch die Erzeugende dieser Untergruppe genau in einander transformierbar sind, folgt fast unmittelbar. Wenn bei Bewegung des Centrum  $C_0$  eine elliptische Axe aufhört, längs einer Strecke Polyederkante zu sein, so ist dies nach Analogie des Verhaltens der elliptischen Punkte in der Ebene zwar einmal dadurch möglich, dass eine bisherige elliptische Kante in eine zufällige Kante übergeht. Aber es kommt nach den eben gemachten Darlegungen hier andererseits vor, dass die elliptische Kante von  $\Pi_0$  durch Zusammenrücken zweier auf ihr gelegenen Ecken als Kante von  $\Pi_0$  verschwindet, während in der Polyederteilung, als Ganzes betrachtet, die elliptische Axe, auf welcher die eben gemeinte Kante lag, durchaus bestehen bleibt.

Eine elliptische Axe ist, wie wir schon andeuteten, längs ihres ganzen im Kugellinneren gelegenen Verlaufs aus Polyederkanten zusammengesetzt; es liegt hierin ein wesentlicher Unterschied gegenüber den zufälligen Kanten. Besteht eine elliptische Kugelsehne aus mehreren, vielleicht unendlich vielen, Polyederkanten, so sind letztere durch Polyederecken von einander getrennt. Laufen in einer solchen Ecke ausser der einen elliptischen Kante nur zufällige zusammen, so wollen wir sie eine *halbreguläre* nennen; demgegenüber sind die *regulären Ecken* der Polyederteilung diejenigen, in welchen wenigstens zwei, damit aber auch noch weitere elliptische Kanten zusammenlaufen. Über die halbregulären Ecken wird man auf Grund der schon durchgeführten Untersuchung der zufälligen Ecken und der elliptischen Kanten leicht weitere Angaben machen; wir betrachten demnach sogleich die regulären Ecken.

Schneiden sich im Kugellinneren zwei elliptische Axen der Gruppe, so ist der Schnittpunkt notwendig das Rotationscentrum einer Unter-

gruppe vom Typus der in der Theorie der regulären Körper auftretenden Gruppen. *Die regulären Ecken des Kugelinneren zerfallen demnach ihrer Art nach in diedrische, tetraedrische, oktaedrische und ikosaedrische, und an die einzelne Ecke werden sich bez.  $2n$ , 12, 24 oder 60 Polyeder der regulären Einteilung mit lauter sechsseitigen Ecken und drei elliptischen sowie drei zufälligen Kanten heranziehen.* Gleichberechtigte Untergruppen dieser Art und damit äquivalente reguläre Ecken vereinen wir in eine Classe. Es gilt dann der Satz, dass das Normalpolyeder  $\Pi_0$ , von particulären Auswahlen von  $C_0$  abgesehen, je eine reguläre Ecke aus der einzelnen Classe aufweisen wird. Dass übrigens bei dem einzelnen regulären Punkte sechsseitige Ecken auftreten, kommt auf den z. B. bei der Modulgruppe oben (pg. 110) bereits hervorgetretenen Umstand zurück, dass überhaupt jede Dreiecksgruppe ein sechsseitiges Normalpolygon liefert. Wir gehen hierauf im ersten Kapitel des nächsten Abschnitts mit Ausführlichkeit ein.

Die Picard'sche Gruppe des vorigen Kapitels kann man zur Erläuterung der vorstehenden Erörterungen benutzen. Insbesondere sei daran erinnert, dass die damals mit  $\Gamma$  bezeichnete Gesamtgruppe im Kugelinneren drei Classen regulärer Ecken darbietet; zwei davon sind diedrisch mit  $n = 2$  und  $n = 3$ , die dritte erwies sich als oktaedrisch.

### § 8. Die Normalpolyeder auf und ausserhalb der Kugel.

Wie bei der Behandlung der Gruppen der hyperbolischen Ebene discutieren wir nun den Fall, dass die jetzt vorliegende Gruppe *parabolische* Substitutionen enthält. Es finden hierbei zunächst ganz ähnliche Betrachtungen wie in § 6 pg. 115 statt. Eine einzelne parabolische Substitution  $V$  sei vorgelegt. Wir wollen alsdann zum vorübergehenden Gebrauch den  $\xi$ -Halbraum heranziehen und fixieren  $\xi$  so, dass der Fixpunkt in den Unendlichkeitspunkt  $\xi = \infty$  fällt. Mögen die Coordinaten von  $C_0$  im Halbraume  $\xi_0, \eta_0, \vartheta_0$  werden; es soll dann gezeigt werden, dass die Ordinaten  $\vartheta$  der Punkte  $C$  sämtlich unter einer angebbaren endlichen Grenze bleiben.

Für die Ordinaten  $\vartheta$  der Punkte  $C$  berechnet man nämlich auf Grund der pg. 55 und 56 entwickelten Formeln leicht:

$$(1) \quad \vartheta = \frac{\vartheta_0}{\gamma\bar{\gamma}\vartheta_0^2 + (\gamma\xi_0 + \bar{\gamma})(\gamma\xi_0 + \bar{\gamma})}$$

Sollen nun in jeder noch so grossen Höhe über der  $\xi$ -Ebene noch Punkte  $C$  vorkommen, so muss es Substitutionen in der Gruppe geben, für welche der Nenner auf der rechten Seite von (1) beliebig klein ausfällt. Dies ist offenbar nur möglich, wenn sich Substitutionen in

der Gruppe nachweisen lassen, bei denen die absoluten Beträge von  $\gamma$  und  $\delta$  zugleich beliebig klein ausfallen. Wäre dies der Fall, so würden sich bei der Gestalt  $\xi' = \xi + b$  von  $V$  auf Grund der schon pg. 115 ausgeführten Rechnung infinitesimale Substitutionen in der Gruppe nachweisen lassen. Dies aber würde den Voraussetzungen widerstreiten.

Unter Rückkehr zum hyperbolischen Raume ziehe man nun das System der concentrischen Kugeln in Betracht, welche den Fixpunkt von  $V$  zum Mittelpunkte haben\*); diesen Fixpunkt selbst nennen wir kurz  $E$ , die durch ihn hindurchziehende parabolische Kante von  $V$  heisse  $K$ ; sie wird die Kugel im Punkte  $E$  berühren. Des weiteren sind nun zwei Fälle zu unterscheiden, je nachdem nämlich  $E$  Fixpunkt einzig einer cyclischen Untergruppe ist oder aber einer Rotationsgruppe von demjenigen Typus, welcher bei den Bewegungen der parabolischen Ebene auftritt. Gruppen der letzteren Gattung lernten wir bereits in „M.“ I pg. 107 kennen; ihre genauere Theorie werden wir erst späterhin (im ersten Kapitel des folgenden Abschnitts) entwickeln, und wir wollen hier insbesondere vorgreifend den Satz benutzen, dass die Normalpolygone dieser Gruppen in der  $\xi$ -Ebene die Gestalt von *Sechsecken* darbieten.

Unter den oben construierten concentrischen Kugeln von  $E$  wird es nun im Innern der absoluten Kugel eine erste geben, auf deren Oberfläche Punkte  $C$  unseres Systems vorkommen, während im Innern derselben sich keine solchen Punkte finden. Auf der Oberfläche dieser Kugel finden sich aber mit einem Punkte  $C$  deren gleich unendlich viele, die je nach der Natur der zu  $E$  gehörenden Untergruppe entweder auf einer Bahncurve von  $V$  angeordnet sind oder ein bezüglich der erwähnten Rotationsuntergruppe äquivalentes Punktsystem vorstellen.

Im ersten dieser beiden Fälle mögen  $\dots, C_p, C_q, C_r, \dots$  die Punkte der fraglichen einfach-unendlichen Reihe sein. Halbwegs zwischen ihnen werden sich alsdann Seiten der zugehörigen Normalpolyeder einstellen, welche sich sämtlich in der oben mit  $K$  bezeichneten Kante schneiden. Da weitere Polyederseiten durch  $E$  nicht hindurchgehen können, so gilt der Satz: *Giebt es in der Gruppe cyclische parabolische Untergruppen, die jedoch nicht in Rotationsuntergruppen der gekennzeichneten Art enthalten sind, so haben die Normalpolyeder parabolische Kanten,*

---

\*) Diese Kugeln stellen sich, wie wir hier kurz in Erinnerung bringen, für das Auge als Rotationsellipsoide dar, welche die absolute Kugel der Maassbestimmung im Fixpunkte von  $V$  berühren.



welche sich zu beiden Seiten der zugehörigen Fixpunkte  $E$  ausdehnen.  $\Pi_0$  kann sich, ohne dass  $C_0$  particulär gewählt wäre, an mehrere Kanten aus der gleichen Classe heranziehen. Es gelten hier dieselben Bemerkungen, wie bei den elliptischen Axen des Kugellinnern, d. h. man muss sich vorstellen, dass verschiedene parabolische Axen aus derselben Classe Kanten von  $\Pi_0$  liefern; diese Kanten stellen dabei inäquivalente Strecken der betreffenden Axen dar. Die Polyeder ragen hier, wie man sieht, in das Kugeläussere hinaus.

Für den zweiten Fall ist das Beispiel der Picard'schen Gruppe charakteristisch; indem man die Rotationsuntergruppe für sich allein betrachtet, bemerkt man leicht, dass an den Normalpolyedern nun parabolische Spitzen vorkommen. Es gilt offenbar der Satz, in welchem wir einen auf der Kugel gelegenen Fixpunkt von mehr als einer cyclischen parabolischen Untergruppe als einen regulären Eckpunkt benennen: *Das Normalpolyeder  $\Pi_0$  zieht sich im allgemeinen an je einen auf der Kugel gelegenen regulären Eckpunkt aus der einzelnen Classe dieser Punkte mit einer sechsseitigen Spitze heran.* Über die Natur der sechs hier zusammenlaufenden Kanten (ob sie zufällig oder elliptisch sind), sowie über die Zuordnung der sechs Seitenflächen werden wir erst bei den Specialuntersuchungen im ersten Kapitel des zweiten Abschnitts nähere Angaben machen können.

Wir betrachten demnächst die auf der Kugeloberfläche gelegenen hyperbolischen und loxodromischen Fixpunkte. Es sei  $V$  eine hyperbolische Substitution der Gruppe, deren beide auf der Kugel gelegenen Fixpunkte  $E$  und  $E'$  seien. Man markiere nun zunächst alle mit  $C_0$  bezüglich der aus  $V$  entspringenden Untergruppe äquivalenten Punkte  $C_0, C_1, C_{-1}, \dots$ , welche auf einer Bahncurve von  $V$  gelegen sind. Wendet man sodann zuvörderst allein auf dieses Punktsystem die Constructionsweise der Normalpolyeder an, so stellen sich lauter ebene Grenzen ein, welche die geradlinigen Verbindungsstrecken,  $\dots, \overline{C_{-1}C_0}, \overline{C_0C_1}, \dots$  jeweils im Mittelpunkt senkrecht schneiden. Der um  $C_0$  entstehende Bereich, von welchem  $\Pi_0$  ein Teil ist, bleibt sowohl mit seinem Innern als mit seiner Berandung von  $E$  und  $E'$  entfernt. Die loxodromischen Substitutionen behandle man gerade so und wird zu dem nämlichen Ergebnis gelangen. Man erinnere sich nur, dass loxodromische Substitutionen mit infinitesimalem hyperbolischen Bestandteil in der Gruppe nicht vorkommen (cf. pg. 97). Es ergibt sich: *Ein auf der Kugel gelegener hyperbolischer oder loxodromischer Fixpunkt der Gruppe kann weder im Innern, noch auf einer Seite, Kante oder in einer Ecke des Normalpolyeders liegen.*

Analog wie in § 6 (pg. 117) ist jetzt zu unterscheiden, ob die Gruppe

auf der Kugel uneigentlich oder eigentlich discontinuierlich ist. Im ersteren Falle verläuft  $\Pi_0$  durchaus im Kugellinnern und kann die Oberfläche nur in einzelnen Punkten erreichen. Machen wir für den Augenblick die beschränkende Voraussetzung, dass das Polyeder  $\Pi_0$  endliche Seitenzahl hat, so kann es nur in einer endlichen Anzahl von Ecken die Kugel erreichen. Auf Grund der Zuordnung der Polyederseiten gehören diese Ecken in gewisser Ordnung zusammen; und indem man in der fertigen Polyederteilung die Umgebung einer einzelnen Ecke betrachtet, bemerkt man leicht, dass der Eckpunkt das Centrum einer Rotationsuntergruppe von dem im Anfang des Paragraphen wiederholt genannten Typus ist. Wir haben als Resultat: *Eine auf der Kugel uneigentlich discontinuierliche Gruppe, die somit im Sinne des § 3, pg. 106, im engeren Sinne als Polyedergruppe zu bezeichnen ist, hat ein durchaus im Kugelinneren verlaufendes Normalpolyeder  $\Pi_0$ , welches die Kugeloberfläche höchstens in regulären Eckpunkten erreichen kann; doch gilt hier die Endlichkeit der Seitenanzahl von  $\Pi_0$  als Voraussetzung.* Die Picard'sche Gruppe des vorigen Kapitels giebt ein hierher gehöriges Beispiel ab.

Ist die Gruppe auf der Kugeloberfläche eigentlich discontinuierlich, d. h. handelt es sich um eine *Polygongruppe*, so dringt das Polyeder  $\Pi_0$  mit einem oder mehreren Teilen in das Kugeläussere hinaus. Über die hier eintretenden Seitenflächen, Kanten und Ecken gelten ähnliche Bemerkungen, wie im Kugellinnern. Die Kanten können zufällige sein oder nicht; im letzteren Falle unterscheiden wir wieder, ob die zugehörige Substitution elliptisch, parabolisch etc. ist. Andererseits sind die Ecken entweder zufällige oder halbreguläre oder endlich reguläre. Eine nähere Untersuchung über die Natur dieser Ecken, sowie überhaupt über die ausserhalb der Kugel gelegenen Teile von  $\Pi_0$  stellen wir nicht an; doch bemerken wir, dass diese Untersuchung in den Entwicklungen der nächsten Paragraphen implicite enthalten sind.

### § 9. Das Verhalten der Polygongruppen auf der Kugeloberfläche. Erster Teil: Allgemeines.

Wenn wir nunmehr das Verhalten der Polygongruppen auf der Kugeloberfläche ausführlich untersuchen wollen, so werden wir natürlich annehmen, dass nicht der elementare Typus der Rotationsgruppen vorliegt. Im Gegensatz zu den entsprechenden Verhältnissen in der hyperbolischen Ebene treffen wir alsdann hier im hyperbolischen Raume auf neue und ausserordentlich mannigfaltige Ergebnisse.

Es gilt zuvörderst, den folgenden Grundsatz zu beweisen, in welchem die Maassbestimmungen auf der Kugel im elementaren Sinne

gemeint sind<sup>\*)</sup>): *Ist die Gruppe in einem Bereich von endlicher, wenn auch noch so kleiner Flächenausdehnung auf der Kugel uneigentlich discontinuierlich, so ist sie auf der Kugel nirgends eigentlich discontinuierlich.*

Man wolle nämlich im Innern des gedachten Bereiches einen Kreis von endlichem Radius zeichnen und sodann die Ebene dieses Kreises in ihrem Verlauf im Kugellinnern verfolgen. Sie wird hier durch Polyeder der das Kugellinnere erfüllenden Einteilung hindurchziehen, und man wolle zur Erleichterung der Vorstellungen ein einzelnes dieser Polyeder in das Ausgangspolyeder  $\Pi_0$  transformieren. Die genannte Ebene geht dabei in eine neue Lage über, in welcher sie die Kugeloberfläche in zwei Kalotten  $K$  und  $K'$  zerlegt. Innerhalb  $K$  ist die Gruppe allenthalben uneigentlich discontinuierlich; und dies ist nach den im Anfang des Kapitels gegebenen Entwicklungen nur dadurch möglich, dass  $K$  überall dicht von Fixpunkten bedeckt ist. Lässt sich nun im Innern von  $K$  ein nicht-elliptischer Fixpunkt finden, so unterscheiden wir, ob der zweite Fixpunkt der zugehörigen Substitution gleichfalls auf  $K$  oder auf  $K'$  liegt. Im ersten Falle kann man durch hinreichend oft wiederholte Anwendung der betreffenden Substitution  $K'$  in eine gänzlich innerhalb  $K$  gelegene Kalotte überführen, und wir schliessen demnach durch Anwendung der inversen Substitution, dass auch  $K'$  allenthalben dicht von Fixpunkten bedeckt sein muss. Ist hingegen der zweite Fixpunkt der fraglichen Substitution auf  $K'$  gelegen, so können wir durch hinreichend oft wiederholte Ausübung dieser Substitution  $K$  in eine die ganze Kugel bis auf einen beliebig kleinen Rest bedeckende Kalotte transformieren, so dass wieder die ganze Kugel überall dicht von Fixpunkten besetzt sein würde. Wären aber alle in  $K$  gelegenen Fixpunkte elliptisch, so würde die schon pg. 100 durchgeführte Überlegung die Existenz von elliptischen Substitutionen in der Gruppe ergeben, deren beide Fixpunkte auf  $K$  einander beliebig nahe liegen. Wir können sie so nahe wählen, dass  $K'$  durch einmalige Ausübung der Substitution in eine gänzlich innerhalb  $K$  gelegene Kalotte übergeführt wird. Auch hier sieht man wieder, dass auch  $K'$  überall dicht von Fixpunkten bedeckt ist; und damit ist unsere Behauptung erhärtet. Wir können somit den Satz anmerken: *Bei Polygongruppen erfüllen die auf der Kugeloberfläche gelegenen Fixpunkte keinen zweifach ausgedehnten Teil dieser Oberfläche überall dicht.*

<sup>\*)</sup> Man erinnere sich, dass vermöge der hyperbolischen Maassbestimmung des Raumes auf der Kugeloberfläche selbst eine Maassbestimmung nur erst teilweise gegeben ist, insofern freilich der Winkelbegriff, nicht aber der Begriff der Entfernung fixiert ist.

Man bringe nun die Kugel mit dem einzelnen Polyeder  $\Pi_0$  zum Durchschnitt und fixiere die im Innern von  $\Pi_0$  gelegenen Teile der Kugeloberfläche. Dieselben werden aus einem oder mehreren Kreisbogenpolygonen bestehen, die wir etwa  $p_0, p_0', \dots, p_0^{(\nu-1)}$  nennen, wenn  $\nu$  ihre Anzahl ist. Es kann durchaus auch  $\nu = \infty$  sein; doch werden wir diesen Fall zur Vermeidung zu weit gehender Complicationen nicht besonders ins Auge fassen. *Die Ecken der Kreisbogenpolygone  $p_0, p_0', \dots, p_0^{(\nu-1)}$  sind stets concav und entweder zufällig oder elliptisch oder endlich parabolisch; an hyperbolische oder loxodromische Fixpunkte reicht keines der Polygone heran.* Natürlich fassen wir hier überall den Begriff des Polygons in dem Sinne, dass wir nicht die aus Kreisbogen bestehende Umrisscurve damit meinen, sondern das durch diese Umrisscurve eingegrenzte Stück der Kugeloberfläche.

Es kann vorkommen, dass eine Seitenfläche des Polyeders  $\Pi_0$  im Kugelinneren überhaupt keine Kanten darbietet, dass vielmehr die sämtlichen diese Seite begrenzenden Kanten ausserhalb der Kugel liegen. Alsdann nimmt offenbar der volle Schnittkreis dieser Seite mit der Kugel an der Begrenzung eines der Polygone  $p_0, p_0', \dots$  Teil, worauf das betreffende Polygon offenbar mehrfach zusammenhängend sein wird; ein hierher gehöriges Beispiel lernten wir pg. 104 kennen. Allgemein merken wir den Satz an: *Das einzelne der Kreisbogenpolygone  $p_0, p_0', \dots$  ist einfach oder mehrfach zusammenhängend, wobei die einzelnen der unterschiedenen, das Polygon begrenzenden, Kreisbogenketten auch aus einem einzigen Vollkreise bestehen kann.* Der Fall eines unendlich hohen Zusammenhangs des einzelnen Polygons ist zwar keineswegs ausgeschlossen, wird aber wieder zweckmässig bei Seite gelassen.

Man denke nunmehr die gesamte Polyederteilung  $\Pi_0, \Pi_1, \dots$  angebracht und bilde den Durchschnitt derselben mit der Kugeloberfläche. Letztere wird überdeckt erscheinen mit unendlich vielen Polygonen  $p_0, \dots, p_0^{(\nu-1)}, p_1, \dots, p_1^{(\nu-1)}, p_2, \dots$ , von denen jedes mit einem der  $\nu$  Polygone  $p_0, \dots, p_0^{(\nu-1)}$  äquivalent ist. Da die Gruppe in keinem endlichen Flächenstück der Kugel überall uneigentlich discontinuierlich ist, so ergiebt eine kurze Zwischenbetrachtung, dass Punkte, die von dem Polygonsystem der Kugeloberfläche freibleiben, nirgends ein endliches Flächenstück füllen können. Punkte der Kugeloberfläche, welche von den Polygonen nicht erreicht werden, sollen *Grenzpunkte* der Gruppe heissen. Zu den Grenzpunkten gehören insbesondere die *hyperbolischen* und *loxodromischen Fixpunkte* der Kugeloberfläche. *Auch die parabolischen Fixpunkte rechnen wir den Grenzpunkten zu*, obwohl sie Polygonecke sein können; sie können nämlich niemals im Innern der gleich zu betrachtenden Polygonnetze liegen, und es wird sich bei der Fort-

führung der Untersuchung sogleich als zweckmässig erweisen, den an der Spitze einer parabolischen Ecke gelegenen Fixpunkt nicht mehr als dem Polygon angehörig anzusehen. Es gilt alsdann der Satz: *Die  $\nu$  Polygone  $p_0, p'_0, \dots, p_0^{(\nu-1)}$  bilden einen Discontinuitätsbereich für die gesamte Kugeloberfläche, die Grenzpunkte der Gruppe allein ausgenommen.*

Die Randcurven der Polygone  $p_0, p'_0, \dots, p_0^{(\nu-1)}$  sind paarweise einander zugeordnet, wobei je zwei einander entsprechende Randkreise durch Substitutionen der Gruppe ohne Rest und Überschuss in einander transformierbar sind. Wir müssen nun hier durchaus mit dem Vorkommnis rechnen, dass zugeordnete Randcurven verschiedenen unter den  $\nu$  Polygonen angehören. Ist aber eine Seite von  $p_0$  etwa mit einer solchen von  $p_0^{(k)}$  zusammengeordnet, so ist mit  $p_0$  ein zu  $p_0^{(k)}$  äquivalentes Polygon  $p_1^{(k)}$  benachbart. Man wolle alsdann im System der  $\nu$  Polygone  $p_0, p'_0, \dots, p_0^{(\nu-1)}$  das Polygon  $p_0^{(k)}$  durch  $p_1^{(k)}$  ersetzen und letzteres mit  $p_0$  in eins ziehen. Durch Wiederholung dieser Maassnahme können wir die  $\nu$  Polygone  $p_0, p'_0, \dots, p_0^{(\nu-1)}$  schliesslich durch  $\mu \leq \nu$  Polygone  $P_0, P'_0, \dots, P_0^{(\mu-1)}$  ersetzen, welche in demselben Sinne wie die ursprünglichen einen Discontinuitätsbereich der Gruppe liefern, und wobei nun die Seiten des einzelnen Polygons stets nur wieder Seiten des nämlichen Polygons zugeordnet sind. Die neuen Polygone  $P_0, P'_0, \dots, P_0^{(\mu-1)}$  sind gleichfalls von Kreisbogen begrenzt und besitzen nur zufällige oder elliptische bez. parabolische Ecken.

Auf das System der Polygone  $P_0, P'_0, \dots, P_0^{(\mu-1)}$  wolle man nun die gesamten Substitutionen der Gruppe ausüben und findet die Kugeloberfläche bis auf die Grenzpunkte von unendlich vielen Polygonen  $P_0, \dots, P_0^{(\mu-1)}, P_1, \dots, P_1^{(\mu-1)}, P_2, \dots$  bedeckt. Insbesondere wolle man dabei diejenigen Polygone  $P_1, P_2, \dots$  verfolgen, welche sich an  $P_0$  auf Grund der für dies Polygon gültigen Zuordnung der Kanten mittelbar oder unmittelbar anschliessen. Dieselben werden ein zusammenhängendes Netz von Polygonen bilden, das kurz durch  $N$  bezeichnet sein möge. Entsprechende Netze bilden sich um  $P'_0, \dots, P_0^{(\mu-1)}$ ; sie mögen  $N', \dots, N^{(\mu-1)}$  genannt werden. *Keine zwei unter diesen  $\mu$  Polygonnetzen  $N, \dots, N^{(\mu-1)}$  können auch nur einen Punkt gemeinsam haben; denn ein gemeinschaftlicher Punkt von  $N$  und  $N'$  würde sowohl in  $P_0$  wie  $P'_0$  einen äquivalenten Punkt haben, was nicht möglich ist.* Die gesamten Substitutionen des Netzes  $N$  in sich, welche also  $P_0$  in alle fibrigen Polygone von  $N$  transformieren, bilden eine in der Gesamtgruppe enthaltene Untergruppe, welche  $G$  heissen möge; entsprechend mögen die Untergruppen  $G', \dots, G^{(\mu-1)}$  zu den Netzen

$N', \dots, N^{(\mu-1)}$  gehören. Die eingehende Untersuchung der hier vorliegenden Verhältnisse macht eine Reihe von Fallunterscheidungen nötig.

Wir nehmen erstlich an: *Die ganze Kugel ist nur von einem Netze  $N$  bedeckt.* Hier ist notwendig  $\mu = 1$  und die Untergruppe  $G$  fällt mit der Gesamtgruppe  $\Gamma$  zusammen; doch sei sogleich betont, dass bei  $\mu = 1$  auch mehrere, ja unendlich viele Netze eintreten können, die natürlich alle äquivalent sind. Wir werden später Gruppen mit nur einem Netz kennen lernen, bei denen  $P_0$  mehrfach zusammenhängend ist, aber auch solche mit einfach zusammenhängendem  $P_0$  \*). *Bei denselben werden die Grenzpunkte sämtlich isoliert gelegen sein; jedenfalls folgt schon hier, dass die Grenzpunkte keine geschlossene Curve bilden dürfen, welche einen Flächenteil der Kugel eingrenzt.* Es subsumieren sich hier gewisse elementare Gruppen, welche je nur zwei Grenzpunkte haben \*\*). Wie wir sehen werden, besteht eine solche Gruppe aus lauter Substitutionen, welche die beiden Grenzpunkte zu Fixpunkten haben. Hierüber hinaus besteht folgender allgemeine Satz: *Hat eine beliebige Polygongruppe mehr als zwei Grenzpunkte auf der Kugeloberfläche, so hat sie deren gleich unendlich viele.* Man nehme nämlich an, die Anzahl der Grenzpunkte sei endlich und transformiere dieselben durch die Substitutionen der Gruppe. Da ein Grenzpunkt stets nur wieder mit einem eben solchen äquivalent ist, so bewirkt jede Substitution eine Permutation der Grenzpunkte. Man sieht sofort, dass unendlich viele Substitutionen dieselbe Permutation der Grenzpunkte bewirken müssen; insbesondere werden unendlich viele Substitutionen der Gruppe die sämtlichen Grenz-

\*) Alle diese allgemeinen Angaben werden bei den Einzelentwicklungen im dritten Kapitel des folgenden Abschnitts an Beispielen thatsächlich in die Erscheinung treten. Man wolle schon hier zur Erläuterung der abstracten Erörterungen des Textes die dortigen Figuren und Ausführungen heranziehen; es wird ja dabei nicht hinderlich sein, dass sich jene Figuren meist auf Gruppen der zweiten Art beziehen, welche aus Spiegelungen erzeugbar sind. Eine Gruppe mit  $\mu = 1$  und nur einem Netze werden wir z. B. aus einem Kreisbogenviereck mit den Winkeln  $\frac{\pi}{2}, \frac{\pi}{3}, \frac{\pi}{2}, \frac{\pi}{3}$  erzeugen; auch die oben bereits erwähnte, zum Polygon der Figur 25, pg. 104 gehörige Gruppe gehört hierher. Eine Gruppe mit  $\mu = 1$  und unendlich vielen Netzen gewinnt man, wenn man im hyperbolischen Raume ein reguläres Tetraeder, dessen Kanten etwa Tangenten der absoluten Kugel sind, als Discontinuitätsbereich einer Gruppe zweiter Art vorlegt und überdies noch die 24 Substitutionen des regulären Tetraeders in sich hinzufügt. Auch diese Gruppe, auf welche sich übrigens die pg. 120 erwähnten Ausführungen von Dyck beziehen, findet man unten a. a. O. ausführlich besprochen.

\*\*\*) Die Theorie dieser Gruppen entwickeln wir im ersten Kapitel des folgenden Abschnitts.

punkte unverändert lassen. Da aber keine Substitution mehr als zwei Fixpunkte hat, so ist die Anzahl der Grenzpunkte nicht grösser als zwei.

§ 10. Fortsetzung: Spezielle Betrachtung der Gruppen mit Grenzcurven.

Man discutiere nunmehr den Fall, dass die ganze Kugeloberfläche bis auf die Grenzpunkte von zwei Polygonnetzen  $N$ ,  $N'$  bedeckt ist. Wir gelangen hier zu neuen und interessanten Ergebnissen, welche zumal in der Einführung der Grenzcurven gipfeln. Der Rand des einzelnen Netzes ist aus einer Mannigfaltigkeit von Grenzpunkten gebildet, gegen welche die Polygone des Netzes (im Sinne unserer gewöhnlichen Anschauung) unendlich klein werden. Da Grenzpunkte niemals endliche Flächenteile füllen, so werden wir zum Begriff der Grenzcurve geführt, welche eine zusammenhängende Kette unendlich vieler Grenzpunkte darstellt. Gegenwärtig tritt eine Grenzcurve auf, welche die Kugeloberfläche in die beiden von  $N$  und  $N'$  bedeckten Bereiche teilt; die Zahl  $\mu$  kann sowohl  $= 1$  als  $= 2$  sein, und dementsprechend ist die Gruppe  $G$  entweder in der Gesamtgruppe eine Untergruppe vom Index 2 oder die Gesamtgruppe selbst.

Die oben betrachteten Gruppen der hyperbolischen Ebene, welche auf der absoluten Ellipse uneigentlich discontinuierlich sind, ordnen sich hier als besonders einfache Specialfälle ein. Das Polyeder  $\Pi_0$  einer solchen Gruppe ragt in das Kugeläussere mit einer Ecke hinaus, deren sämtliche Seiten eben durch jenen gemeinsamen Eckpunkt hindurchlaufen, ein Vorkommnis, welches man übrigens durchaus als particulär anzusehen hat. Trifft jedoch dieser fragliche Specialfall zu, so wird die Polarebene jener ausserhalb der Kugel gelegenen Ecke auf der Kugel einen Kreis ausschneiden, welcher der Hauptkreis wird, und welcher die Rolle der Grenzcurve übernimmt. Die beiden durch den Hauptkreis abgetrennten Kugelkalotten tragen nun die Netze  $N$  und  $N'$ . Die Gruppe besteht nur aus nicht-loxodromischen Substitutionen, und die sämtlichen Axen dieser Substitutionen laufen durch den Pol der Hauptkreisebene, welcher demgemäss als eine ausserhalb der Kugel gelegene reguläre Ecke der Polyederteilung zu bezeichnen ist. Wir haben damit den allgemeinen Typus einer solchen regulären Ecke vor Augen. Indem wir die Modulteilung für die ganze Kugeloberfläche, d. h. nicht nur auf der positiven, sondern auch auf der negativen Halbkugel entwerfen, haben wir ein hierher gehörendes Beispiel.

Die eben gemeinten, den Bewegungen der hyperbolischen Ebene entstammenden Gruppen haben nun beständig  $\mu = 2$ . Doch kommen daneben auch Gruppen mit  $\mu = 1$  vor. In diesem Falle werden beide

Netze mit einander äquivalent, d. h. es giebt in der Gruppe Substitutionen, welche die beiden durch den Hauptkreis geschiedenen Halbkugeln permutieren. Die Erweiterung der Modulgruppe durch Hinzunahme der ganzzahligen Substitutionen von der Determinante  $\alpha\delta - \beta\gamma = -1$  liefert hierzu ein Beispiel, wie wir denn allgemein zu den neuen Gruppen geführt werden, wenn wir (unter Annahme der reellen  $\xi$ -Axe als Hauptkreis) neben den reellen  $\xi$ -Substitutionen *positiver* Determinanten noch ebensolche Substitutionen von *negativer* Determinante zulassen. Auch diese Gruppen stellen offenbar Rotationsgruppen mit Centrum ausserhalb der Kugel (also Hauptkreisgruppen) dar, insofern doch der Pol der Hauptkreisebene bei Permutation der Halbkugeln an seiner Stelle bleibt. Wir gewinnen hiernach erst den vollen Inbegriff der Hauptkreisgruppen, wenn wir die Gruppen mit  $\mu = 1$  den aus den Bewegungen der hyperbolischen Ebene entspringenden Gruppen hinzufügen. Wir benennen gelegentlich die Hauptkreisgruppen, deren Substitutionen teilweise die beiden durch den Hauptkreis abgetrennten Kalotten permutieren, als solche vom „zweiten Typus“; jede solche Gruppe enthält als Untergruppe des Index zwei eine Hauptkreisgruppe des „ersten Typus“, bei der die einzelne Kalotte stets nur in sich selbst übergeht. Im hyperbolischen Raume werden die Discontinuitätsbereiche beim zweiten Typus durch Pyramiden gegeben, welche die Hauptkreisebene zur Basis, deren Pol aber zur Spitze haben. Wegen der Beziehung der Gruppen vom zweiten Typus zu den durch Operationen zweiter Art erweiterten Gruppen der hyperbolischen Ebene sehe man die Darlegungen pg. 141 (unten) und 142.

Es ist nun, wie wir schon betonten, der Hauptkreisfall hier als particulär anzusehen. Man wird im allgemeinen nicht erwarten dürfen, dass sich ausserhalb der Kugel ein Punkt nachweisen lässt, durch welchen sämtliche an  $P_0$  beteiligten Polyederseiten hindurchlaufen, und in welchem sich sämtliche Axen der in der Gruppe enthaltenen Substitutionen schneiden. Wir können auch sagen, dass der über  $P_0$  hervorragende Teil des Normalpolyeders im allgemeinen mehr als eine Ecke darbieten wird. Die vorläufige Besprechung der nun eintretenden Verhältnisse wollen wir auf folgenden Satz gründen: *Liegt der Hauptkreisfall nicht vor, so enthält die Gruppe stets loxodromische Substitutionen.*

Man nehme nämlich an, dass die Gruppe  $G$  aller Substitutionen des Netzes  $N$  in sich, welche im vorliegenden Falle mit der Gesamtgruppe identisch ist oder als Untergruppe des Index 2 in ihr enthalten ist, lauter nicht-loxodromische Substitutionen enthält. Wie wir dann zeigen können, lassen sich die Substitutionen der Gruppe so schreiben, dass sie sämtlich reelle Coefficienten haben. Zu diesem Ende fixiere



man diese Substitutionen unimodular und greife eine hyperbolische  $V$  heraus\*). Sodann führe man  $\xi$  in der Art ein, dass die Fixpunkte von  $V$  die Werte  $\xi = 0$  und  $\infty$  bekommen; man hat  $V = \begin{pmatrix} a, & 0 \\ 0, & d \end{pmatrix}$ , abgekürzt geschrieben, wobei  $a$  und  $d$  reell und von 1 verschieden sind. Ist  $U = \begin{pmatrix} \alpha, & \beta \\ \gamma, & \delta \end{pmatrix}$  irgend eine andere Substitution der Gruppe, so ist nach Voraussetzung die Summe  $(\alpha + \delta)$  reell. Da dasselbe für  $VU$  gilt, so sind  $\alpha$  und  $\delta$  einzeln reell und also folgt weiter, dass auch das Product  $\beta\gamma$  reell ist. Die Variable  $\xi$  ist bisher nur erst bis auf einen Factor bestimmt; wir wählen denselben so, dass in irgend einer Substitution  $U = \begin{pmatrix} \alpha, & \beta \\ \gamma, & \delta \end{pmatrix}$ , in welcher nicht zugleich  $\beta = 0$  und  $\gamma = 0$  ist,  $\beta$  und  $\gamma$  reell ausfallen. Ist nun  $U' = \begin{pmatrix} \alpha', & \beta' \\ \gamma', & \delta' \end{pmatrix}$  irgend eine weitere Substitution der Gruppe, so folgt die Realität von  $\beta'$  und  $\gamma'$  aus dem Umstande, dass  $U'U$  und  $UU'$  reelle erste Coefficienten haben. Es haben sonach alle Substitutionen der Gruppe  $G$  reelle Coefficienten, und also ist  $G$  sowie auch die vorgelegte Gesamtgruppe eine Hauptkreisgruppe;  $G$  selbst gehört zum ersten Typus, da alle ihre Substitutionsdeterminanten als  $+1$  fixiert waren. Sobald dieser Fall nicht vorliegt, werden sich also loxodromische Substitutionen in der Gruppe finden, und zwar offenbar unendlich viele.

Unter Rückkehr zum allgemeinen Fall markiere man auf der Grenzcurve des Netzes  $N$  die unendlich vielen loxodromischen Fixpunktepaare. Für ein einzelnes Paar fixiere man auf der Kugeloberfläche überdies die unendlich vielen ringförmigen Discontinuitätsbereiche, wie wir sie pg. 66 verabredeten, sowie die doppelspiraligen Bahncurven. Jeder loxodromische Fixpunkt liegt auf der Grenzcurve, und da letztere durch alle Substitutionen der Gruppe in sich transformiert wird, so gelangen wir zu der Vorstellung, dass sich die Grenzcurve um jeden ihrer unendlich vielen loxodromischen Fixpunkte unendlich oft spiralig windet. Es sollte diese vorläufige Entwicklung auf die merkwürdige Complicirtheit der Grenzcurven hindeuten, welche stets dann eintritt,

\*) Den Zweifel, ob vielleicht Gruppen unendlich hoher Ordnung nur aus elliptischen und parabolischen Substitutionen bestehen könnten, wird man auf Grund der folgenden Sätze beseitigen, die nicht schwer beweisbar sind und auch sonst mit Vorteil verwendet werden können: Sind  $U, V$  elliptische Substitutionen, so ist  $UVU^{-1}V^{-1}$  elliptisch, parabolisch, hyperbolisch oder loxodromisch, je nachdem sich die Axen von  $U$  und  $V$  innerhalb, auf, ausserhalb der Kugel oder gar nicht schneiden. Sind  $U$  und  $V$  parabolisch, so ist  $UVU^{-1}V^{-1}$  hyperbolisch, wenn nicht bereits  $UV$  loxodromisch war.

wenn nicht der elementare Fall eines Kreises vorliegt. *In der That sind die Grenzcurven, die nicht Kreise sind, überhaupt den gewöhnlichen Methoden der analytischen Geometrie nicht mehr zugänglich; sie sind durch keine analytische, geschweige algebraische Gleichungen zwischen den Coordinaten  $\xi, \eta$  darstellbar\**). Wir kommen auf die Natur dieser Grenzcurven im zweiten Abschnitt (Kap. 3) ausführlich zurück, wollen jedoch schon bei der Formulierung der nächstfolgenden Sätze auf die eben gemachten Angaben Bezug nehmen\*\*).

Es bleibt endlich der Fall zu besprechen, *dass die Kugeloberfläche von mehr als zwei Polygonnetzen bedeckt ist*. Das einzelne Netz kann, wie im eben besprochenen Falle, einfach zusammenhängend sein; doch ist dies keineswegs erforderlich, und wir werden sogleich über den Zusammenhang des einzelnen Netzes noch weitere Untersuchungen anstellen. Vorab nehmen wir an, die Kugelteilung weise im ganzen die endliche Anzahl von  $\nu$  Netzen auf. Es wird alsdann in der Gesamtgruppe eine Untergruppe  $G_0$  von endlichem Index geben, deren einzelne Substitution jedes der Netze in sich selbst überführt. Da diese Untergruppe auch in der zum Netze  $N$  gehörenden Gruppe  $G$  eine Untergruppe von *endlichem* Index ist, so wird die Grenzcurve des Netzes  $N$  von hyperbolischen und loxodromischen Fixpunkten der Gruppe  $G_0$  überall dicht bedeckt sein\*\*\*). Ist andererseits  $V$  eine beliebige hyperbolische oder loxodromische Substitution, welche  $G_0$  angehört, so liegen die beiden Fixpunkte von  $V$  notwendig auf dem Rande von  $N$ ; denn läge einer derselben ausserhalb  $N$ , so würde  $N$  durch wiederholte Anwendung von  $V$  oder  $V^{-1}$  beliebig nahe an diesen Fixpunkt und also nicht in sich transformiert werden. Die Anwendung der gleichen Überlegung auf ein zweites Netz  $N'$  lehrt, dass die Grenzcurve von  $N$  in ihrer ganzen Ausdehnung auch  $N'$  begrenzen wird. Da beide Netze zusammenhängende Bereiche darstellen, so folgt, dass sie auch *einfach* zusammenhängen, und dass sie zusammen die Kugel bereits vollständig

\*) Auf das Auftreten derartiger nicht-analytischer Grenzcurven hat zuerst Klein in seinem pg. 105 citierten Briefe an Poincaré aufmerksam gemacht.

\*\*) Man vergl. insbesondere schon jetzt die unten a. a. O. mitgeteilte annähernde Zeichnung der Grenzcurve für den Fall, dass das Ausgangspolygon ein Viereck mit vier Winkeln null und ohne gemeinsamen Orthogonalkreis ist.

\*\*\*) Gegen die Grenzcurve des Netzes  $N$  hin werden nämlich die Polygone unbegrenzt klein. Dies könnte freilich auch dadurch geschehen, dass die zugehörigen Substitutionen elliptisch wären, bei deren einzelner die beiden Fixpunkte einander unbegrenzt nahe liegen. Doch würde man dann um so mehr in unmittelbarer Nähe der elliptischen Fixpunktpaare loxodromische oder hyperbolische Fixpunkte nachweisen, welche aus entfernt gelegenen Punkten dieser Art durch die fraglichen elliptischen Substitutionen hervorgehen.

bedecken: *Enthält der Schnitt der Polyederteilung einer Gruppe  $\Gamma$  mit der Kugeloberfläche mehr als zwei Netze, so enthält er sogleich unendlich viele Netze.* Diese unendlich vielen Netze werden sich in  $\mu$  Classen anordnen,  $\mu$  in der Bedeutung des vorigen Paragraphen gebraucht. Ist  $\mu > 2$ , so tritt der Fall unendlich vieler Netze immer ein, doch kann er auch bei  $\mu = 1$  und  $\mu = 2$  vorliegen\*).

Es ist nicht ausgeschlossen, dass die Grenzcurven zweier Netze aus dem System  $N, N', \dots, N^{(\mu-1)}$  der inäquivalenten Netze einzelne Punkte gemein haben, und wir werden dies späterhin insbesondere bei parabolischen Punkten zu beobachten haben. Inzwischen veranschauliche man sich den Fall, dass die Netze  $N, N', \dots, N^{(\mu-1)}$  durchaus isoliert liegen. Ist dann  $V$  eine nicht-elliptische Substitution der zu  $N$  gehörenden Gruppe  $G$ , so entspringen durch wiederholte Ausübung von  $V$  ausserhalb  $N$ , aber hart am Rande in der Nähe eines Fixpunktes von  $V$  unendlich viele mit  $N', N'', \dots, N^{(\mu-1)}$  äquivalente Netze. Da die Grenzcurve jedes Netzes überall dicht mit Fixpunkten besetzt ist, so folgt: *Im Falle unendlich vieler Polygonnetze ist jedes einzelne derselben ausserhalb überall dicht von anderen Netzen umlagert, welche gegen die Grenzcurve des ersteren hin unbegrenzt klein werden\*\*).*

Es ist nun weiter die Frage nach dem Zusammenhang des einzelnen Netzes zu discutieren. Im Voraufgehenden haben wir die Benennung „Grenzcurve“ immer auf die gesamte Begrenzung des einzelnen Netzes bezogen; ist dasselbe mehrfach zusammenhängend, so wollen wir den einzelnen geschlossenen Zug der Berandung fortan als eine Grenzcurve bezeichnen. Wir werfen daraufhin die Frage auf, ob es Polygonnetze mit einer *endlichen* Anzahl von  $\nu$  Grenzcurven geben kann.

Es sei  $V$  eine hyperbolische oder loxodromische Substitution der zum Netze  $N$  gehörenden Gruppe  $G$ ; und man nehme an, dass die beiden Fixpunkte von  $V$  auf zwei verschiedenen unter den  $\nu$  Grenzcurven gelegen seien, welch' letztere sonach durch *endliche* Zwischenräume getrennt sind. Es müssten dann einmal diese beiden Grenzcurven durch  $V$  einzeln in sich transformiert werden. Andererseits würden durch hinreichend häufige Anwendung von  $V$  bez.  $V^{-1}$  Teile der ersten Grenzcurve in unmittelbare Nähe des auf den zweiten gelegenen Fixpunktes transformiert werden und umgekehrt. Wir sehen so,

\*) Auch zur Erläuterung des Falles unendlich vieler Netze kann man eine Figur aus dem Kapitel II, 3 heranziehen. Wir kommen daselbst auf eine aus fünf Spiegelungen zu erzeugende Gruppe zu sprechen, für welche die im Texte mit  $\mu$  bezeichnete Zahl = 3 ist. Die drei Polygone  $P_0, P_0', P_0''$  stellen insbesondere ein Dreieck, ein Viereck und ein Fünfeck jeweils mit den Winkeln null dar.

\*\*\*) Vergl. hierzu wieder die Zeichnung der eben citierten Gruppe mit  $\mu = 3$ .

*dass die beiden Fixpunkte einer hyperbolischen oder loxodromischen Substitution stets auf einer und derselben Grenzcurve, d. h. auf einem und demselben geschlossenen Zuge der Berandung des Netzes liegen.*

Indem man nunmehr die Substitution  $V$  immer wieder ausübt gehen die  $(\nu - 1)$  übrigen Grenzcurven immer wieder in neue Grenzcurven des Netzes über, welche sich gegen die Fixpunkte von  $V$  offenbar in unendlicher Anzahl häufen. Wir finden: *Es ist entweder  $\nu = 1$ , d. h. das Netz  $N$  stellt einen einfach zusammenhängenden Bereich dar, oder der Grad des Zusammenhanges ist unendlich gross, d. h. das Netz besitzt unendlich viele Grenzcurven.* Im letzteren Falle lassen sich in der Nähe jedes Punktes der einzelnen Grenzcurve beliebig viele weitere Grenzcurven nachweisen. Man wird nun die Grenzcurven des Netzes  $N$  in *Classen* äquivalenter Curven anordnen, wobei die *Classenanzahl* sowohl endlich wie auch unendlich gross sein kann; doch werden wir späterhin die Discussion zumeist auf Netze mit endlicher *Classenanzahl* der Grenzcurven einschränken. Übrigens sei sogleich bemerkt, dass in der Kugelteilung der Gesamtgruppen neben Netzen von unendlich hohem Zusammenhange sich auch solche von einfachem Zusammenhange zeigen können. Alle diese Angaben werden wir bei den Specialbetrachtungen im Kapitel II, 3, auf welches wir schon wiederholt unter dem Texte Bezug nahmen, an Beispielen bestätigt finden.

Was die Gestaltung der einzelnen Grenzcurve anlangt, so gelten hier durchaus die in der ersten Hälfte des Paragraphen über diese Frage gegebenen Entwicklungen: die einzelne Grenzcurve stellt entweder einen Kreis oder eine nicht-analytische Curve von grosser Complicirtheit dar. *Wir könnten demgemäss drei Gattungen von Polygonnetzen eines unendlich hohen Zusammenhanges unterscheiden, je nachdem dasselbe durch unendlich viele Kreise oder nicht-analytische Curven oder endlich theils von Kreisen, theils von nicht-analytischen Curven begrenzt ist.* Alle drei Möglichkeiten kommen thatsächlich vor; aber natürlich sind die Grenzcurven der einzelnen *Classe* äquivalenter Grenzcurven stets gleichartig.

Es ist hiermit ein erster allgemeiner Überblick über die Verhältnisse gegeben, welche wir bei der Polygon- oder Polyederteilung irgend einer Gruppe aus  $\xi$ -Substitutionen erster Art antreffen können. Indem wir die Untersuchung unter Einhaltung der gleichen Allgemeinheit noch sogleich nach zwei Richtungen hin ergänzen wollen, wiederholen wir hier nochmals, dass in den Specialuntersuchungen des zweiten Abschnitts die hier gewonnenen Ergebnisse durch Betrachtung gewisser besonderer Gruppen im einzelnen erläutert und weiter ausgebaut werden sollen.

§ 11. Die normalen Discontinuitätsbereiche für die aus Substitutionen erster und zweiter Art bestehenden Gruppen.

Ist die bisher besprochene Gruppe  $\Gamma$  der Substitutionen  $V_0 = 1, V_1, V_2, \dots$  der Erweiterung auf eine Gruppe der zweiten Art fähig, so heisse die letztere  $\bar{\Gamma}$  und enthalte neben den Substitutionen erster Art von  $\Gamma$  noch die Substitutionen zweiter Art  $\bar{V}_0, \bar{V}_1, \bar{V}_2, \dots$ . Innerhalb  $\bar{\Gamma}$  ist nun  $\Gamma$  eine ausgezeichnete Untergruppe vom Index zwei. Die bisher entwickelte Theorie der normalen Discontinuitätsbereiche überträgt sich hier ohne Schwierigkeit, wie wir für die einzelnen, oben unterschiedenen Fälle leicht nachweisen werden.

Sei zuerst  $\Gamma$  eine Gruppe der hyperbolischen, elliptischen oder parabolischen Ebene, so operieren wir in dieser Ebene und werden die Operationen zweiter Art  $\bar{V}_0, \bar{V}_1, \dots$  als symmetrische Umformungen der projectiven Ebene in sich oder Combinationen aus symmetrischen Umformungen und Bewegungen zu deuten haben. Der Deutlichkeit halber denken wir die folgenden Überlegungen für den hyperbolischen Fall der projectiven Ebene durchgeführt; auf die beiden anderen Fälle übertragen sie sich mit Leichtigkeit.

Im Ellipseninnern der hyperbolischen Ebene wählen wir zunächst den Punkt  $C_0$  so, dass er weder mit einem elliptischen Fixpunkte von  $\Gamma$  zusammenfällt, noch auch auf der Symmetriegeraden einer etwa in  $\bar{\Gamma}$  enthaltenen Spiegelung gelegen ist. Durch die Substitutionen  $V_0, \bar{V}_0, V_1, \bar{V}_1, V_2, \dots$  von  $\bar{\Gamma}$  geht alsdann  $C_0$  in lauter äquivalente Punkte  $C_0, \bar{C}_0, C_1, \bar{C}_1, C_2, \dots$  über, von denen keine zwei coincidieren können. Man lasse nunmehr von diesem Punktsystem aus genau in der früher wiederholt geschilderten Weise (durch wachsende concentrische Kreise) eine reguläre Einteilung des Ellipseninnern bez. der projectiven Ebene entstehen. Die Grenzen der einzelnen um  $C_0, \bar{C}_0, C_1, \dots$  entstehenden Bereiche werden nach wie vor gerade Linien sein, so dass wir von einer *regulären Einteilung in geradlinige Polygone*  $P_0, \bar{P}_0, P_1, \bar{P}_1, \dots$  sprechen können. In „M.“ I pg. 304, 336 etc. gewannen wir bei Gruppen der zweiten Art stets „regulär-symmetrische“ Einteilungen, die sich ersichtlich hier einordnen. Diese Bezeichnungsweise ist indessen nur anwendbar, falls thatsächlich Symmetrielinien auftreten, und also Spiegelungen in  $\bar{\Gamma}$  enthalten sind. Es lassen sich aber, wie wir bei Fortführung unserer Untersuchungen noch leicht bemerken werden, beliebig viele Gruppen zweiter Art aus  $\xi$ -Substitutionen nachweisen, unter denen Spiegelungen nicht vorkommen. Um demnach eine allgemein gültige Bezeichnungsweise zu haben, nennen wir die gewonnene Einteilung  $P_0, \bar{P}_0, P_1, \dots$  eine *reguläre Einteilung der*

zweiten Art und bezeichnen entsprechend den Discontinuitätsbereich  $P_0$  von  $\bar{\Gamma}$  als ein Normalpolygon der zweiten Art.

Die erste Frage wird nun stets die sein, ob  $\bar{\Gamma}$  Spiegelungen enthält oder nicht, und ob daraufhin die reguläre Einteilung den Charakter der Symmetrie darbieten wird oder nicht. Im ersteren Falle ordnen wir die gesamten Spiegelungen von  $\bar{\Gamma}$  in Classen an und übertragen diese Anordnung auf die zugehörigen Symmetriegeraden. Es gilt alsdann der leicht erweisliche Satz: *Das Normalpolygon zweiter Art  $P_0$  zieht sich wenigstens an eine, vielleicht auch an mehrere Symmetriegeraden aus der einzelnen Classe heran, ohne dass im letzteren Falle  $C_0$  particulär gewählt wäre.* Die einzelne Symmetriegerade liefert dabei entweder mit einem ganz im Ellipseninneren gelegenen Stücke oder auch bis an die Ellipse heran oder über dieselbe hinaus eine Seite des Polygons  $P_0$ . Man bemerke noch, dass die einzelne Symmetriegerade offenbar längs ihres ganzen Verlaufs im Ellipseninnern aus Polygonseiten zusammengesetzt sein muss.

Bei der Zusammenordnung der Seiten des Polygons  $P_0$  bleiben im wesentlichen die Überlegungen von pg. 111 ff. in Kraft. Neu gegen früher ist, dass solche Polygonseiten, welche von Symmetriegeraden geliefert werden, bei der Zuordnung der Seiten ersichtlich offen bleiben, indem jeder Punkt einer derartigen Seite sich selbst zugeordnet ist. Die übrigen Seiten sind einander zu Paaren durch Substitutionen von  $\bar{\Gamma}$  zugeordnet. Folgende Festsetzung erscheint hier zweckmässig: *Wir unterscheiden die Seiten von  $P_0$  in solche der ersten und solche der zweiten Art, je nachdem sie in die zugeordneten Seiten durch Substitutionen erster oder zweiter Art übergeführt werden.* Durch Spiegelungen sich selbst zugeordnete Seiten gehören natürlich zur zweiten Art. Die Seiten der zweiten Art dürfen jedenfalls nicht gänzlich fehlen.

Vereinen wir nunmehr  $P_0$  mit einem solchen benachbarten Polygon  $P'_0$ , welches mit  $P_0$  eine Seite zweiter Art gemein hat, so entspringt im Doppelpolygon ein Discontinuitätsbereich der Gruppe  $\Gamma$ . Dies Doppelpolygon ist im allgemeinen durchaus kein Normalpolygon im Sinne von pg. 109. Wenn wir jedoch  $C_0$  unendlich nahe an eine Symmetriegerade heranrücken lassen, so kommen die Punkte  $C_0, \bar{C}_0, C_1, \bar{C}_1, \dots$  zu Paaren einander unendlich nahe. Lassen wir sie vollends zusammenfallen, so nimmt das Doppelpolygon offenbar die Gestalt eines durch eine Gerade symmetrisch gehälfteten Normalpolygons erster Art an. Allgemein gilt hierbei der Satz: *Eine Seite des Doppelpolygons ist durch eine Substitution von  $\Gamma$  stets auf eine Seite des gleichen oder des anderen Elementarpolygons bezogen, je nachdem sie als Seite des Elementarpolygons von der ersten oder zweiten Art war.*

Einige weitere Sätze über die Beziehung der Symmetriegeraden zu den elliptischen Fixpunkten, die wir später gelegentlich brauchen, werden leicht an Ort und Stelle nachgetragen werden.

Sei jetzt eine beliebige Gruppe  $\Gamma$  aus  $\xi$ -Substitutionen gegeben, welche sich durch Zusatz von  $\bar{V}_0, \bar{V}_1, \dots$  zur Gruppe zweiter Art  $\bar{\Gamma}$  ausgestalten lässt, so werden wir unseren Betrachtungen den hyperbolischen Raum zu Grunde legen. Die voraufgehenden Entwicklungen übertragen sich hier fast unmittelbar. Von einem System äquivalenter Punkte  $C_0, \bar{C}_0, C_1, \bar{C}_1, C_2, \dots$  aus lassen wir die reguläre Einteilung zweiter Art des hyperbolischen Raumes in Normalpolyeder zweiter Art  $\Pi_0, \bar{\Pi}_0, \dots$  entstehen. Das einzelne Polyeder ist ebenflächig und zieht sich, sofern Spiegelungen und damit Symmetrieebenen vorkommen, an wenigstens je eine Symmetrieebene aus der einzelnen Classe heran. Die einzelne Symmetrieebene ist jedenfalls in ihrem ganzen im Kugellinnern verlaufenden Teile aus lauter Polyederseiten zusammengesetzt. Insbesondere kann es auch eintreten, dass eine Symmetrieebene nur eine einzige Polyederseite liefert, wofür wir bereits oben (pg. 104) ein Beispiel kennen lernten.

Die Seiten des Elementarpolyeders werden wir in *Seiten der ersten und solche der zweiten Art* einteilen, je nachdem sie in die zugeordneten Seiten durch Substitutionen erster oder zweiter Art von  $\bar{\Gamma}$  übergeführt werden. Ist die gemeinsame Seite von  $\Pi_0$  und  $\bar{\Pi}_0$  eine Seite zweiter Art, so können wir diese beiden Elementarpolyeder zu einem *Doppelpolyeder* vereinen, welches einen Discontinuitätsbereich für die Gruppe erster Art  $\Gamma$  abgibt. Kommen Spiegelungen vor, so können wir durch zweckmässige Auswahl von  $C_0$  das Doppelpolyeder so gestalten, dass es ein Normalpolyeder erster Art im früheren Sinne ausmacht. Die gesamte Polyedertheilung ist dann eine *regulär-symmetrische*, wie sie z. B. bei der Picard'schen Gruppe vorliegt.

Eine ergänzende Bemerkung erfordert noch der Fall, dass die Gruppe  $\bar{\Gamma}$  bereits auf der absoluten Kugel des hyperbolischen Raumes eigentlich discontinuierlich ist. Wir hatten für diesen Fall im voraufgehenden Paragraphen (pg. 129) gewisse  $\mu$  Untergruppen  $G, G', \dots, G^{(\mu-1)}$  von  $\Gamma$  ausgesondert, welche jeweils die gesamten Substitutionen des einzelnen Netzes  $N, N', \dots, N^{(\mu-1)}$  in sich enthielten. Man wird vom Elementarpolyeder aus auch bei unseren Gruppen zweiter Art genau in derselben Art zu einem System inäquivalenter Polygonnetze gelangen können und findet jedem Netze eine Gruppe von Substitutionen desselben in sich zugeordnet. Es ist aber keineswegs nötig, dass die wieder bei den einzelnen Netzen hier eintretenden Gruppen sämtlich von der zweiten Art sind; es kann sogar der Fall vorkommen, dass

sie alle der ersten Art angehören. Bleibt aber ein Netz beim Fortgang von  $\Gamma$  zu  $\bar{\Gamma}$  intact, d. h. bleibt es ein Netz der ersten Art, so wird es offenbar bezüglich  $\bar{\Gamma}$  mit einem der  $(\mu - 1)$  übrigen (bezüglich  $\Gamma$  inäquivalenten) Netze äquivalent. Wir können demgemäss den Satz aufstellen: *Gehen  $\nu$  unter den  $\mu$  bezüglich  $\Gamma$  inäquivalenten Netzen bei Übergang zu  $\bar{\Gamma}$  in reguläre Netze zweiter Art über, so ist  $\frac{\mu - \nu}{2}$  die Gesamtzahl der bezüglich  $\bar{\Gamma}$  inäquivalenten Netze.* —

Hiermit möge die allgemeine Besprechung der normalen Discontinuitätsbereiche in der projectiven Ebene und im projectiven Raume einstweilen abgeschlossen sein.

### § 12. Übertragung der normalen Discontinuitätsbereiche auf die $\xi$ -Ebene und in den $\xi$ -Raum. Historisches.

Unsere späteren functionentheoretischen Untersuchungen knüpfen zumeist an den Gebrauch der  $\xi$ -Ebene und des von ihr durchzogenen  $\xi$ -Raumes an, und es wird demnach wünschenswert sein, dass die über die Gestalt der Discontinuitätsbereiche in der projectiven Ebene bez. im projectiven Raume gewonnenen Ergebnisse auf die  $\xi$ -Ebene oder den  $\xi$ -Raum übertragen werden. Hier könnten wir uns nun kurz darauf berufen, dass unsere obigen Untersuchungen über Polyederteilung des hyperbolischen Raumes für jede  $\xi$ -Gruppe ohne infinitesimale Substitutionen gültig sind, und dass die ausführlich gegebenen Erörterungen über den Schnitt dieser Polyederteilung mit der absoluten Kugel, d. h. mit der  $\xi$ -Kugel, die hier gewünschte Ergänzung unserer bisherigen Betrachtungen bereits giebt; denn man wird ja die stereographische Projection der  $\xi$ -Kugel auf die  $\xi$ -Ebene, sofern man sie überhaupt ausführen will, nicht mehr als einen wesentlichen Schritt ansehen. Doch müssen wir hier noch einige erläuternde Bemerkungen nachtragen, wobei wir mit den Gruppen der hyperbolischen Ebene beginnen.

Nach den Entwicklungen der Einleitung entspricht einem Punkte im Ellipseninnern der hyperbolischen Ebene jedesmal ein zur reellen  $\xi$ -Axe symmetrisch gelegenes Punktepaar der  $\xi$ -Ebene; die Punkte dieses Paares fallen insbesondere auf der reellen  $\xi$ -Axe zusammen, wenn der Punkt der hyperbolischen Ebene auf die Ellipse selbst rückt. Dagegen liefert der einzelne Punkt im Ellipsenäusseren ein Punktepaar der reellen  $\xi$ -Axe; das Ellipsenäussere der projectiven Ebene überträgt sich also nicht auf ein endlich ausgedehntes Flächenstück der  $\xi$ -Ebene. Wir entnehmen hieraus: *Der im Ellipseninnern gelegene Teil des Normalpolygons  $P_0$  überträgt sich in die  $\xi$ -Ebene und zwar in zwei bezüglich*



der reellen Axe symmetrisch gelegene Polygone  $P_0$  und  $P'_0$ ; etwaige ausserhalb der Ellipse liegende Teile des Normalpolygons gehen als Flächenstücke in der  $\xi$ -Ebene verloren. Dieser Satz gilt ohne Änderung auch für die Polygone zweiter Art.

Indem wir jetzt in der  $\xi$ -Ebene die Benennung „Normalpolygon“ beibehalten, gilt der Satz, dass das der einzelnen Halbebene angehörende Normalpolygon  $P_0$  oder  $P'_0$ , soweit es nicht von Stücken der reellen  $\xi$ -Axe berandet ist, gegen diese Axe orthogonal gerichtete Kreisbogen zu Randcurven hat. Im übrigen gewinnen die hier vorliegenden Verhältnisse einen durchaus verschiedenen Charakter, je nachdem die Gruppe auf der reellen  $\xi$ -Axe eigentlich oder uneigentlich discontinuierlich ist.

Im letzteren Falle verlaufen die beiden Kreisbogenpolygone  $P_0$  und  $P'_0$  durchaus getrennt; denn selbst wenn sie sich mit parabolischen Spitzen an die reelle Axe heranziehen sollten, wollen wir ja die parabolischen Fixpunkte selber den Polygonen nicht mehr zurechnen, so dass  $P_0$  und  $P'_0$  an einer solchen Stelle nicht zusammenhängen werden. Das einzelne Normalpolygon  $P_0$  oder  $P'_0$  ist ein Discontinuitätsbereich für seine Halbebene, und man merke an, dass dieser Bereich einfach zusammenhängend ist.

Im Falle der *eigentlichen* Discontinuität auf der reellen Axe ist das einzelne Polygon durch ein oder mehrere Stücke der reellen Axe begrenzt;  $P_0$  und  $P'_0$  zusammen bilden einen ein- oder mehrfach zusammenhängenden Discontinuitätsbereich der Gruppe für die ganze  $\xi$ -Ebene. Wenn man will, kann man im letzteren Falle  $P_0$  allein als ein *Polygon zweiter Art* ansehen, wobei die  $P_0$  begrenzenden Stücke der reellen Axe Seiten zweiter Art im Sinne des vorigen Paragraphen sind. Dann würde man also  $\Gamma$  durch Hinzunahme der Spiegelung an der reellen Axe erweitern. Auch falls wir schon von einem Polygon zweiter Art  $\bar{P}_0$  ausgingen, veranlasst die Durchführung der letzteren Auffassung keinerlei Schwierigkeit.

Umgekehrt kann man Gruppen zweiter Art der hyperbolischen Ebene in Hauptkreisgruppen vom „zweiten Typus“ (nach pg. 132) umsetzen. Nach den Entwicklungen der Einleitung können wir nämlich das Ellipseninnere der hyperbolischen Ebene doppelseitig auffassen (wobei die beiden Seiten längs der Ellipse zusammenhängen). Die Operationen zweiter Art kann man dann so einführen, dass bei ihnen ein Austausch der beiden Seiten stattfindet. Dies wird beim Fortgang zur  $\xi$ -Ebene hervortreten, insofern sich nun die beiden Seiten des Ellipseninnern in die beiden Halbebenen übertragen. Analytisch entspricht unserer Vereinbarung, dass wir die in der zunächst vorgelegten Gruppe  $\Gamma$  enthaltenen Substitutionen zweiter Art  $\bar{V}_0, \bar{V}_1, \bar{V}_2, \dots$  einzeln mit der

Spiegelung an der reellen  $\xi$ -Axe combinieren und so Substitutionen erster Art  $V'_0, V'_1, V'_2, \dots$  herstellen, welche mit den bereits in  $\bar{\Gamma}$  enthaltenen Substitutionen erster Art eine zu  $\bar{\Gamma}$  genau isomorphe Gruppe erster Art  $\Gamma'$  bilden werden. Will man dies im einzelnen nachweisen, so hat man sich nur auf den Umstand zu berufen, dass jede Substitution von  $\bar{\Gamma}$  durch die Spiegelung an der reellen  $\xi$ -Axe in sich selbst transformiert wird. In  $\Gamma'$  haben wir nun eine Hauptkreisgruppe gewonnen, von deren Substitutionen folgendes gilt: *die in  $\Gamma'$  enthaltenen Substitutionen  $V'_0, V'_1, \dots$  permutieren die beiden Halbebene, während die Substitutionen  $V_0=1, V_1, \dots$  der in  $\Gamma'$  enthaltenen ursprünglichen Gruppe  $\Gamma$  die einzelne Halbebene in sich überführen.* Der zweite Typus liegt somit wirklich vor. Der Discontinuitätsbereich von  $\Gamma$  liefert in der einzelnen (etwa der positiven) Halbebene einen Discontinuitätsbereich für  $\Gamma'$  in der ganzen  $\xi$ -Ebene. Man bemerke noch, *dass wir auf dem gekennzeichneten Wege zu jeder Hauptkreisgruppe  $\Gamma'$  des zweiten Typus gelangen können*; denn jede solche Gruppe liefert durch Umkehrung des obigen Processes eine Gruppe zweiter Art  $\bar{\Gamma}$ . Übrigens würde der Zusatz der Spiegelung an der reellen Axe zu  $\bar{\Gamma}$  oder auch zu  $\Gamma'$  eine Gruppe zweiter Art  $\bar{\Gamma}'$  erzeugen, in welcher jene beiden Gruppen Untergruppen des Index zwei,  $\Gamma$  aber eine Untergruppe des Index vier sein würde. Man wird sich diese allgemeinen Entwicklungen am Falle der Modulgruppe ohne Mühe klar machen können. —

Es sei nun erlaubt, ein paar historische Bemerkungen einzuschalten. Eine ausführliche Theorie der Discontinuitätsbereiche für Hauptkreisgruppen ist auf gruppentheoretischer Grundlage von Poincaré in seiner Arbeit „*Théorie des groupes fuchsians*“\*) entwickelt worden. Aber es muss sogleich betont werden, dass die l. c. pg. 19 eingeführte Benennung „*polygone normal*“ sich nicht mit der von uns gebrauchten Sprechweise deckt. Poincaré knüpft an den allgemeinen Begriff eines Discontinuitätsbereiches an und macht ausgedehnten Gebrauch von dem Mittel der „erlaubten Abänderung“, wie wir dasselbe in „M.“ I pg. 280 erklärten; dies ist deshalb statthaft, weil Poincaré einzig von Gruppen der ersten Art handelt. Die Folge aber ist, dass die von Poincaré entwickelten Vorstellungen über die Gestalt der Discontinuitätsbereiche noch ziemlich lose gefügt erscheinen, wogegen die hier auf Grundlage der Anschauungen des § 4 entwickelte Theorie eben in diesen Anschauungen einen inneren Organismus gewonnen hat. Die oben gewonnenen Ergebnisse, wie z. B. dass die Randcurven stets als gegen die reelle Axe orthogonale Kreisbogen an-

\*) Acta mathematica Bd. I pg. 1 (1882).

genommen werden können, kommen demnach bei Poincaré a posteriori als Resultat erlaubter Abänderung heraus, während sie oben durch Deduction aus dem an die Spitze gestellten Begriffe des Normalpolygons folgten. Unsere Normalpolygone ordnen sich natürlich in letzterer Hinsicht denjenigen Poincaré's ein; aber sie haben vor den letzteren eine Menge weiterer Eigenschaften voraus, welche in der Folge sehr wichtig werden.

Eine beiläufige Folge dieser Sachlage war, dass die Stellung der hyperbolischen Fixpunkte anfänglich nicht genau erkannt wurde. In der That ist Poincaré bei seinen ersten functionentheoretischen Anwendungen\*), indem er seine Polygone mit hyperbolischen Spitzen versah, zu irrtümlichen Ergebnissen gelangt, die er späterhin zurückzog\*\*); in den parallel gehenden Untersuchungen Klein's\*\*\*) wurde die in Rede stehende Schwierigkeit unberührt gelassen. Späterhin hat Klein in einem besonderen Aufsätze „Über den Begriff des functionentheoretischen Fundamentalbereichs“†) die Sachlage klargestellt. Wir gehen hier unter Vorbehalt der späteren functionentheoretischen Besprechung insoweit darauf ein, als es für unsere gegenwärtigen gruppentheoretisch-geometrischen Untersuchungen in Betracht kommt.

Nach oben gefundenen Sätzen kann kein Normalpolygon in der  $\xi$ -Ebene eine hyperbolische Ecke aufweisen. Dies ist aber durchaus nur eine Folge aus dem oben aufgestellten Begriff des Normalpolygons; denn durch erlaubte Abänderung können wir, sogar ohne die kreisförmigen Randcurven aufzugeben, sofort zu Polygonen mit hyperbolischen Ecken gelangen. Wir behaupten nun, dass es sich hierbei nur um scheinbare Ecken handelt; in Wirklichkeit setzt sich der Discontinuitätsbereich über dieselben hinaus fort.

Der Fall einer cyclischen Gruppe aus hyperbolischen Substitutionen ist hier schon hinreichend bezeichnend. In Fig. 34 ist (pg. 144) die gewohnte Gestalt des ringförmigen Discontinuitätsbereichs für diesen Fall angegeben; der eine begrenzende Kreis ist beliebig angenommen, nur so, dass er die beiden Fixpunkte trennt; der andere geht aus ihm durch Ausübung der erzeugenden Substitution hervor. Legen wir nun den ersten dieser beiden Kreise durch den einen Fixpunkt der Substitution, so wird auch der andere durch diesen Punkt ziehen, und wir würden nach

---

\*) Cf. Comptes rendus, Bd. 93 pg. 582 (1881) und Mathem. Annalen Bd. 19 pg. 558 u. f. (1881).

\*\*\*) Cf. Acta mathem. Bd. 4 pg. 236 ff. (1884).

\*\*\*\*) Im 21<sup>sten</sup> Bande der Annalen (1882).

†) Math. Annalen Bd. 40 pg. 130 (1891).

Analogie von Figur 34 zunächst den in Figur 35 angedeuteten Discontinuitätsbereich gewinnen, welcher im Fixpunkte eine hyperbolische Ecke aufweist.

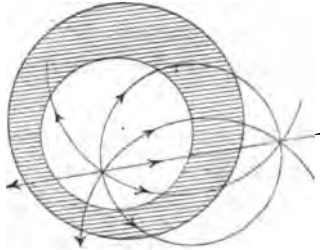


Fig. 34.

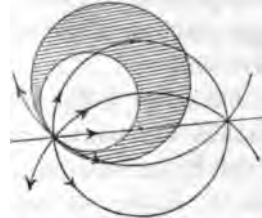


Fig. 35.

Versuchen wir jedoch nunmehr den Bereich der Figur 34 durch erlaubte Abänderung in die in Figur 35 angegebene Gestalt zu überführen, so zeigt sich, dass die letztere Gestalt überhaupt noch gar keinen vollständigen Ersatz des ersteren Bereiches darbietet. Vielmehr müssen wir, wie Figur 36 des näheren angiebt, um einen solchen Ersatz zu haben, zwei Bereiche mit vier hyperbolischen Spitzen zusammenfügen und diese Spitzen zu Paaren derart verbinden, dass ein zusammenhängender Bereich entspringt.

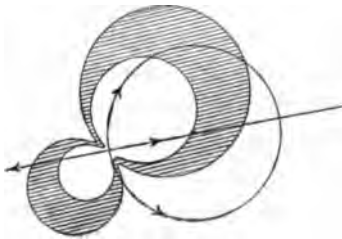


Fig. 36.

*Dieser letztere Bereich würde nun für spätere Anwendungen durchaus unweckmässig gewählt sein.* Die oben entworfene Theorie der normalen Polygone und Polyeder zeigt,

dass man das Auftreten derartiger Figuren von vornherein meiden kann.

Analoge Bemerkungen kann man an die loxodromischen Fixpunkte anschliessen; nur würden dieselben insofern noch complicierter ausfallen, als sich loxodromische Zipfel des Polygons spiralg um den Fixpunkt herumwinden würden. Auf Grund der Theorie der Normalpolyeder werden wir auch derartige Polygonzipfel stets vermeiden dürfen.

Es würde übrig bleiben, der Übertragung unserer Untersuchungen auf den  $\xi$ -Raum noch mit einigen Worten zu gedenken. Die Polygonteilungen, welche auf der absoluten Kugel, d. i. der  $\xi$ -Kugel, im Falle eigentlicher Discontinuität daselbst, entspringen, übertragen sich bei diesem Übergange durch stereographische Projection auf die  $\xi$ -Ebene. Die Polyederteilung des Kugellinnern überträgt sich dabei in eine reguläre Einteilung des positiven sowie des negativen  $\xi$ -Halbraumes in

*Kugelschalenspolyeder; die eventuell über die Kugel hinausragenden Teile der Polyeder gehen beim Übergang zum  $\xi$ -Raum verloren.* Die Einteilung jedes der beiden Halbräume ist ein eindeutiges Abbild der Polyederteilung des hyperbolischen Kugelinnern.

Liegt uneigentliche Discontinuität in der  $\xi$ -Ebene vor, so verlaufen die Polyeder des einen Halbraumes getrennt von denen des anderen Halbraumes; dieser Fall liegt z. B. bei der Picard'schen Gruppe vor. Ist die Gruppe in der  $\xi$ -Ebene eigentlich discontinuierlich, so hängt das Polyeder  $\Pi_0$  mit seinem Spiegelbild  $\Pi_0'$  bezüglich der  $\xi$ -Ebene in einem oder mehreren Polygonen zusammen. Die Polyeder bilden dann, obwohl einzeln stets einfach zusammenhängend, vereint einen ein- oder mehrfach zusammenhängenden Raum. —

Die Untersuchungen des hiermit abzuschliessenden Kapitels haben uns zu einer ersten allgemeinen Anschauung über die Gestalt der Discontinuitätsbereiche hingeführt. Wir werden die gewonnenen Ergebnisse durch Betrachtung besonders zugänglicher Beispiele erläutern und ergänzen wollen. Es soll dies, wie schon wiederholt angedeutet wurde, ein Hauptgegenstand der Untersuchungen des zweiten Abschnittes sein. Vorab aber ist die allgemeine Theorie der  $\xi$ -Gruppen nach verschiedenen anderen Richtungen hin weiterzubilden.

## Drittes Kapitel.

### Weitere Ansätze zur geometrischen Theorie der eigentlich discontinuierlichen Gruppen.

Auf Grundlage der Ergebnisse des vorigen Kapitels soll die allgemeine Theorie unserer Gruppen jetzt nach verschiedenen Richtungen hin weiter ausgebaut werden. Doch bleibt die Betrachtung alsbald einzig auf die Polyongruppen eingeschränkt, da wir allein diese letzteren in der Theorie der automorphen Functionen einer Variablen zu verwenden haben. Es tritt jetzt vor allem die Frage nach der Existenz der Gruppen auf, welche wir demgemäss zuerst behandeln. Des weiteren wollen wir uns durch eine sachgemässe Classification einen systematischen Überblick über die gesamten Typen der  $\zeta$ -Gruppen ohne infinitesimale Substitutionen schaffen. Wir werden sodann genau wie in „M.“ I pg. 328 die Polygone der Gruppen zu geschlossenen Flächen ausgestalten. Diese Maassnahme wird für die späteren functionentheoretischen Untersuchungen principielle Bedeutung gewinnen; doch wird sie auch schon im vorliegenden Kapitel zu sehr wichtigen Ergänzungen der allgemeinen Theorie der Polyongruppen hinführen.

#### § 1. Von der erlaubten Abänderung der Discontinuitätsbereiche, insbesondere bei Gruppen mit Hauptkreis.

Die nachfolgenden Untersuchungen beziehen wir, sofern nichts anderes bemerkt ist, auf Gruppen der *ersten* Art. Die Ausdehnung auf die Gruppen der zweiten Art würde zwar zumeist keine Schwierigkeit haben, soll jedoch stets nur dann vollzogen werden, wenn die Hereinnahme der Gruppen zweiter Art zu wesentlich neuen Gesichtspunkten hinführt.

Ein ebener oder räumlicher Discontinuitätsbereich *erster* Art ist nun, wie häufig bemerkt wurde, noch im hohen Grade unbestimmt. Die Art dieser Unbestimmtheit lässt sich vollständig durch den in „M.“ I pg. 313 definierten Begriff der „*erlaubten Abänderung*“ charak-

terisieren. Letztere Operation besteht darin, dass ein am Rande oder an der Oberfläche des Discontinuitätsbereiches gelegenes Stück desselben von endlicher Flächen- bez. Raumausdehnung abgetrennt und vermöge der Zuordnung der Rand-curven bez. -flächen an einer zugeordneten Stelle, welche nicht mit abgetrennt sein darf, durch ein äquivalentes Stück ersetzt wird. Auch die wiederholte Anwendung dieser Operation auf einen Discontinuitätsbereich werden wir als erlaubte Abänderung desselben bezeichnen; doch ist es zweckmässig, nur eine *endliche* Anzahl von Abtrennungen und Anfügungen der gedachten Art als erlaubt anzusehen. Eine hyperbolische Ecke kann, wie man sich an den pg. 144 betrachteten Figuren (nämlich durch schrittweisen Übergang von der Figur 34 zu Figur 36) deutlich machen wolle, nur durch unendlich oft wiederholte Abtrennungen und Anfügungen hergestellt werden, sofern diese Ecke nicht schon anfangs bestand; analoges gilt für die räumlichen Discontinuitätsbereiche in Bezug auf die hyperbolischen und loxodromischen Fixpunkte auf der Kugel. Wir merken sonach den Satz an, *dass ein Discontinuitätsbereich durch erlaubte Abänderung niemals an einen auf der Ellipse oder auf der absoluten Kugel gelegenen hyperbolischen oder loxodromischen Fixpunkt unmittelbar herangebracht werden kann, wenn er nicht schon anfangs an denselben herangebracht.*

Wenden wir insbesondere auf die normalen Bereiche des vorigen Kapitels die erlaubte Abänderung an, so werden wir die Erhaltung der geradlinigen bez. ebenflächigen Begrenzung nicht fordern. Aber es ist doch zumeist zweckmässig, in Anbetracht der neuen Begrenzung nicht jeder möglichen Willkür die Thür zu öffnen. So könnte man z. B. fordern, dass die neue Begrenzung aus lauter Stücken analytischer Curven bez. Flächen besteht; und es werden sogar bei den späteren Einzeluntersuchungen fast ausnahmslos wieder Gerade und Ebenen sein, durch welche wir die Bereiche auch nach der Abänderung eingegrenzt finden.

Wir gehen nun speciell auf die *Hauptkreisgruppen* ein und werden dabei die Betrachtung auch in dem Falle auf das Ellipseninnere (unter Einschluss der Ellipse selbst) beschränken, dass eigentliche Discontinuität auf der Ellipse vorliegt\*). Es ist die Frage, inwieweit die oben

---

\*) Wir beschränken uns übrigens auf die Gruppen, deren Substitutionen jede durch den Hauptkreis auf der  $\xi$ -Kugel abgetrennte Kalotte einzeln in sich transformieren. Gruppen, bei denen auch Vertauschungen beider Kalotten vorkommen, ebenso Gruppen der zweiten Art beanspruchen bei den augenblicklich vorliegenden Fragen kein selbständiges Interesse, da bei ihnen jedesmal eine Gruppe von der im Texte gemeinten Art als Untergruppe vom Index zwei vorliegt.

gefundenen Eigenschaften der normalen Discontinuitätsbereiche gegenüber erlaubter Abänderung den Charakter der Invarianz besitzen, und welches daraufhin die wesentlichen Eigenschaften eines Discontinuitätsbereiches sind, den man durch beliebige erlaubte Abänderung vom Normalpolygon aus zu erzielen vermag. Wir nennen den veränderten Discontinuitätsbereich sogleich wieder  $P_0$  und haben dann die nachfolgenden Sätze, welche um so wichtiger sind, als wir durch Umkehrung derselben bald zu Ergebnissen betreffs der Existenz unserer Gruppen gelangen.

I. Der Bereich  $P_0$  ist ein einfach zusammenhängendes, dem Ellipseninnern angehörendes Polygon.

II. Die Randcurven des Polygons  $P_0$  sind, soweit sie nicht durch Stücke der Ellipse selbst gebildet werden, zu Paaren auf einander bezogen, und gehen in dieser Zuordnung durch Substitutionen der Gruppe ohne Rest und Überschuss in einander über.

III. Die Polygonecken innerhalb der Ellipse gehören zu geschlossenen Cyclen zusammen, und es ist für den einzelnen Cyclus die Winkelsumme gleich  $2\pi$  (zufällige Ecken) oder gleich einem aliquoten Teile von  $2\pi$  (elliptische Ecken).

IV. Ecken auf der Ellipse bilden entweder geschlossene Cyclen (parabolische Ecken); oder sie liefern als zufällige Ecken offene Cyclen, wobei die Winkelsumme, im elementaren Sinne gemessen, gleich  $\pi$  ist.

Einige Erläuterungen zu diesen Sätzen werden zuvörderst am Platze sein. Wenn von einer Randcurve des Polygons die Rede ist, so denken wir dieselbe durch zwei auf einander folgende Ecken begrenzt, so dass die Randcurve zwar selber durchaus stetig gekrümmt erscheint, während in ihren Endpunkten die Berandung des Polygons eine convexe oder concave Einknickung erfährt. Doch wird man in zwei Fällen eine Ausnahme dieser Regel eintreten lassen, indem man

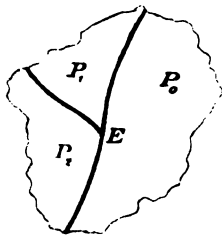


Fig. 37.

nämlich eine uneigentliche Ecke, d. i. eine solche vom Winkel  $\pi$ , unter Umständen doch als eine Ecke gelten lassen muss. Dies wird erstlich erforderlich sein, falls die Ecke Fixpunkt einer elliptischen Substitution der Periode zwei ist. Des weiteren kann der in Figur 37 skizzierte Fall einer zufälligen Ecke des Polygons  $P_0$  vom Winkel  $\pi$  eintreten. Hier haben die mit  $P_0$  äquivalenten Polygone  $P_1$  und  $P_2$  beide in  $E$  eine Ecke. Würden wir nun  $E$  nicht auch als Eckpunkt des Poly-

gons  $P_0$  ansehen, so würde ersichtlich der unter II. formulierte Satz seine Allgemeingültigkeit verlieren.



Unter den Cyclen zufälliger Polygonecken können jetzt auch solche auftreten, die nur aus zwei Ecken bestehen. Doch ist dann, wie man aus Figur 38 abliest, stets eine der beiden Ecken eine convexe. Das Auftreten offener Cyclen für Ecken auf der Ellipse erkennt man als eine einfache Folge des Umstandes, dass wir die etwa über die Ellipse hinausragenden Teile des Discontinuitätsbereiches vernachlässigen wollten.

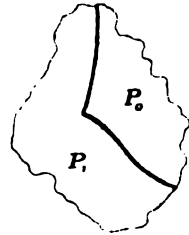


Fig. 38.

Die Angaben der Sätze I etc. wird man grösstenteils ohne weiteres als zutreffend erkennen; nur der Umstand, dass  $P_0$  beständig *einfach* zusammenhängend bleibt, erfordert einige Überlegung. Wir nehmen an, das durch beliebige erlaubte Abänderung gewonnene Polygon  $P_0$  sei noch einfach zusammenhängend, und erzeugen von  $P_0$  aus die zugehörige reguläre Einteilung des Ellipseninnern. Um erneut eine erlaubte Abänderung vorzunehmen, zerlegen wir  $P_0$  durch einen zwei Randpunkte verbindenden Querschnitt in die beiden einfach zusammenhängenden Bereiche  $Q_0$  und  $R_0$  und vollziehen die entsprechende Zerschneidung bei allen äquivalenten Polygonen. Nach der anfänglichen Definition der erlaubten Abänderung ist  $Q_0$  neben  $R_0$  wenigstens noch mit einem weiteren Bereiche  $R$  benachbart, etwa mit dem zu  $P_1$  gehörenden Stücke  $R_1$ . Man wolle dann  $Q_0$  und  $R_1$  zum neuen Polygon  $P_0'$  vereinen und verfähre in den äquivalenten Bereichen gerade so. Sollte nun  $P_0'$  mehrfach zusammenhängend sein, so müssen die gemeinsamen Seiten von  $Q_0$  und  $R_1$  und also von  $P_0$  und  $P_1$  aus mehreren getrennten Zügen bestehen; und es muss sich wenigstens eine zwischenliegende Seite von  $P_0$  finden, längs welcher mit  $P_0$  ein drittes Polygon  $P_2$  benachbart ist. Nach der Abänderung liefert  $P_2$  ein neues Polygon  $P_2'$ , welches von  $P_0'$  rings umschlossen ist. Dies ist aber unmöglich; denn  $P_2'$  wäre nun seinerseits auch mehrfach zusammenhängend und würde ein Polygon  $P_3'$  umschliessen, dieses ein Polygon  $P_4'$  u. s. w., und die Inhalte dieser Polygone müssten notwendig gegen Null convergieren, obwohl sie doch sämtlich (im Sinne der hyperbolischen Maassbestimmung) mit  $P_0$  congruent sind. Der *einfache* Zusammenhang jedes durch erlaubte Abänderung erreichbaren Polygons ist damit bewiesen. —

## § 2. Fortsetzung: Erlaubte Abänderung der Discontinuitätsbereiche bei Polyedergruppen sowie Polyongruppen ohne Hauptkreis.

Indem wir uns nunmehr zur ausführlichen Betrachtung der Polyeder  $\Pi_0$  wenden, sollen alle im hyperbolischen Raume etwa in das

Kugeläussere hinausragende Teile der Polyeder vernachlässigt werden; es werden somit an der Begrenzung eines einzelnen Polyeders stets dann Stücke der Kugeloberfläche Teil nehmen, wenn auf der letzteren eigentliche Discontinuität der Gruppe vorliegt. Die Verhältnisse gestalten sich nun hier insofern etwas complicierter, als man am *einfachen* Zusammenhang der Polyeder nach erlaubter Abänderung nicht mehr festhalten kann. Schneidet man z. B. aus dem Normalpolyeder ein cylindrisch dasselbe durchdringendes Stück aus, um es an richtiger Stelle zu ersetzen, so wird der Zusammenhang des neuen Discontinuitätsbereichs, ohne dass derselbe in getrennte Stücke zerfiele, doch nicht mehr einfach sein. Man wird somit, obschon man nach der Theorie der Normalbereiche mit einfach zusammenhängenden Polyedern reicht, gleichwohl nur den Zusammenhang des einzelnen Polyeders, aber nicht mehr die Einfachheit dieses Zusammenhanges als eine gegenüber erlaubter Abänderung invariante Eigenschaft ansehen.

Entsprechend der bei den Polygonen befolgten Maassnahme werden wir die gesamte Oberfläche des Polyeders, das wir auch nach der Abänderung noch  $\Pi_0$  nennen wollen, in einzelne Randflächen zerlegen, wobei die einzelne Randfläche im innern Verlauf überall stetig gekrümmt ist und von einem oder mehreren geschlossenen Zügen von Kanten mit convexen oder concaven Polyederwinkeln eingegrenzt ist. Nach Analogie der im Anschluss an Figur 37 (pg. 148) besprochenen Verhältnisse der ebenen Polygone wird man hier in den entsprechenden Ausnahmefällen auch Kanten mit gestreckten Polyederwinkeln als Grenzen einer Randfläche zulassen. Auch isoliert liegende Kanten im Innern einer Randfläche können auftreten; doch kommen die meisten dieser Complicationen zum Fortfall, wenn man auch für die abgeänderten Polyeder nur ebene Randflächen zu benutzen gestattet.

Die gegenüber erlaubter Abänderung invarianten Eigenschaften des einzelnen Polyeders sind nun die folgenden:

I. *Der Bereich  $\Pi_0$  ist ein zusammenhängendes, nirgends über die Kugel hinausragendes Polyeder.*

II. *Die Randflächen des Polyeders  $\Pi_0$  sind, soweit sie nicht durch Stücke der Kugeloberfläche selbst gebildet werden, zu Paaren auf einander bezogen und gehen in dieser Zuordnung durch Substitutionen der Gruppe ohne Rest und Überschuss in einander über.*

III. *Die Kanten von  $\Pi_0$  im Inneren der Kugel gehören zu cyclisch geschlossenen Systemen zusammen, und es ist die Summe der Neigungswinkel mit äquivalenten Scheitelpunkten im einzelnen System gleich  $2\pi$  (zufällige Kanten) oder gleich einem aliquoten Teile von  $2\pi$  (elliptische und damit geradlinige Kanten); Kanten auf der Kugel sind stets zufällig und*

gehören zu offenen Cyclen von im allgemeinen zwei Gliedern zusammen, wobei die Summe der Neigungswinkel, elementar gemessen, gleich  $\pi$  ist.

IV. Die Ecken von  $\Pi_0$  innerhalb der Kugel gehören in sphärisch geschlossene Systeme zusammen, und es ist bei richtiger Zusammenfügung der Ecken eines Systems entweder die räumliche Umgebung des gemeinsamen Scheitelpunktes gerade vollständig ausgefüllt (zufällige Ecken mit lauter zufälligen Kanten), oder wir erhalten die Ausfüllung eines Winkelraumes mit geradliniger Kante und einem Neigungswinkel, der ein aliquoter Teil von  $2\pi$  ist (halbreguläre Ecken mit einer elliptischen Kante), oder endlich wir gelangen solcherweise zu einer von den in der Theorie der regulären Körper auftretenden Ecken (reguläre Ecken); die Ecken auf der Kugel sind entweder zufällig oder elliptisch oder parabolisch und bilden dementsprechend verschiedenartige Systeme zusammengehöriger Ecken.

Bei den eben zuletzt besprochenen Ecken auf der Kugel kann es vorkommen, dass die gesamten Ecken eines Systems die Kugel nur in einem Punkte erreichen; dies tritt erstlich bei den parabolischen Spitzen auf, welche wir z. B. bei der Picard'schen Gruppe kennen lernten. Andererseits kann eine Ecke auf der Kugel zugleich Polygonecke einer von einem Stück der Kugelfläche gelieferten Randfläche von  $\Pi_0$  sein. Wir kommen hiermit zu dem Falle eigentlicher Discontinuität auf der Kugeloberfläche, welcher seiner grossen Bedeutung halber hier noch besonders betrachtet werden muss.

Gehen wir zu diesem Ende auf die im vorigen Kapitel gewonnenen allgemeinen Ergebnisse über Einteilungen der Kugeloberfläche zurück, die zu Polyongruppen gehören, so ist hier vor allem folgender Satz an die Spitze zu stellen: *Das System aller Grenzpunkte einer zu einer vorgelegten Gruppe gehörenden Einteilung der Kugeloberfläche ist invariant gegenüber erlaubter Abänderung des Discontinuitätsbereichs, mögen diese Grenzpunkte aus lauter isoliert liegenden Punkten bestehen oder sich zu einer oder unendlich vielen Grenzcurven vereinigen.* Es ist dieser Satz eine unmittelbare Folge aus der Begriffsdefinition der Grenzpunkte.

Im vorigen Kapitel (pg. 128) verstanden wir unter  $\nu$  die Anzahl der auf der Kugeloberfläche gelegenen Polygone, in welchen das ursprüngliche Normalpolyeder  $\Pi_0$  die Kugelfläche durchdrang. Durch erlaubte Abänderung der Polygone hatten wir dieselben in  $\mu \leq \nu$  Polygone  $P_0, P_0', \dots, P_0^{(\mu-1)}$  verwandelt, welche die Eigenschaft hatten, dass eine Randcurve eines einzelnen dieser Polygone stets wieder einer Randcurve des gleichen Polygons entsprach. Nehmen wir nunmehr erneut erlaubte Änderungen an diesen Polygonen  $P_0, \dots, P_0^{(\mu-1)}$  einzeln vor, so bleibt die zuletzt erwähnte Eigenschaft dieser Polygone

offenbar erhalten. Solche Änderungen lassen sich übrigens durch spezielle erlaubte Abänderungen des Polyeders  $\Pi_0$  stets erzielen.

Bei dieser Sachlage werden wir die Betrachtung auf ein einzelnes Polygon, etwa  $P_0$ , einschränken, welches nach pg. 129 zur Bildung der Untergruppe  $G$  und des Netzes  $N$  hinführt. *Über die gegenüber erlaubter Abänderung invarianten Eigenschaften des Polygons  $P_0$  gelten dann die oben für Hauptkreisgruppen aufgestellten Sätze I, II und III mit einigen sogleich näher anzugebenden Abweichungen und Zusätzen.* Diese Abweichungen sind teils wesentlich, teils nur von untergeordneter Bedeutung und in dem Umstande begründet, dass wir gegenwärtig mit der  $\xi$ -Kugel, damals aber mit der projectiven Ebene arbeiteten.

In letzterer Hinsicht sei folgendes bemerkt. Die von den Bewegungen der hyperbolischen Ebene gelieferten Hauptkreisgruppen subsumieren sich hier; doch wird im Falle eigentlicher Discontinuität auf dem Hauptkreise das pg. 148 betrachtete Polygon  $P_0$  nur eine durch den Hauptkreis abgetrennte Hälfte des jetzigen Polygons  $P_0$  sein. Die Folge ist, dass nunmehr (und zwar nicht nur bei den fraglichen Hauptkreisgruppen, sondern stets) die Randcurven von  $P_0$  *ausnahmslos* zu Paaren zusammengehören, und dass die Ecken stets geschlossene Cyclen bilden. Von hyperbolischen und loxodromischen Fixpunkten bleibt  $P_0$  nach wie vor fern.

Ganz besonders in den Vordergrund müssen wir nun hier die Eigenschaft von  $P_0$  rücken, bei Reproduction auf Grund der Zuordnung der Randcurven um eine elliptische oder zufällige Ecke herum in bekannter Weise eine geschlossene Polygonreihe zu liefern. Diese Eigenschaft gilt selbstverständlich auch von jedem Polygon einer Hauptkreisgruppe, ist indessen dort, wie wir gleich sehen werden, eine Folge der Eigenschaften III und darf deshalb nicht gesondert aufgeführt werden. Hier haben wir den bisher genannten Eigenschaften des Polygons  $P_0$  noch als eine wesentlich neue die folgende anzureihen:

V. *Der Reproductionsprocess des Polygons  $P_0$  um eine seiner elliptischen oder zufälligen Ecken führt nach einmaliger Umlaufung der Ecke zu  $P_0$  zurück und schliesst sich solchergestalt um die Ecke herum glatt ab.*

Um die Notwendigkeit dieser Angaben zu ermessen, nehme man z. B. ein von Kreisbogen begrenztes Polygon  $P_0$  mit einem Cyclus von drei zufälligen Ecken. Ist eine derselben  $E$ , so mögen um  $E$  die Polygone  $P_0, P_1, P_2$  herum liegen. Wir können nun die Bezeichnungen der Figur 30 pg. 112 hier anwenden, so dass  $P_1$  und  $P_2$  aus  $P_0$  durch die Substitutionen  $V_1$  und  $V_2$  hervorgehen. Die Endpunkte der gemeinsamen Seite von  $P_0$  und  $P_1$  seien  $E$  und  $E'$ , und es sei  $V$  eine beliebige hyperbolische Substitution, welche  $E$  und  $E'$  zu Fixpunkten

und also die gemeinsame Seite von  $P_0$  und  $P_1$  zur Bahncurve hat. Ersetzen wir  $V_1$  durch  $V_1' = \mathcal{V}V_1$ , was hier, wo der Hauptkreisfall nicht mehr vorliegt, an sich durchaus erlaubt ist und eine Änderung der Eigenschaften I bis IV nicht bewirkt, so tritt an Stelle von  $P_1$  ein Polygon  $P_1'$ , dessen bisher mit  $P_2$  gemeinschaftliche Seite nunmehr nur noch in  $E$  mit dieser Seite in Berührung ist, ohne weiterhin mit ihr zu coincidieren. Man sieht somit, dass unter Fortdauer der Bedingungen I bis IV die Eigenschaft V verloren gegangen ist.

Eine weitere wesentliche Abweichung von den Polygonen der projectiven Ebene besteht darin, dass  $P_0$  keineswegs mehr einfach zusammenhängend zu sein braucht; bereits in Figur 25 pg. 104 lernten wir in der That ein vierfach zusammenhängendes Polygon der hier in Betracht kommenden Art kennen. Hierbei ist jedoch zu bemerken, dass die Hauptkreispolgone in der  $\xi$ -Ebene auch gelegentlich bereits mehrfachen Zusammenhang zeigen können (wie bereits pg. 141 angedeutet wurde). Das für die einzelne Halbebene gebildete Polygon hat zwar stets einfachen Zusammenhang. Nun aber mögen wir eigentliche Discontinuität auf der reellen  $\xi$ -Axe (dem Hauptkreise) haben, und das Polygon der positiven Halbebene möge u. a. durch wenigstens zwei Strecken der reellen Axe begrenzt sein. Liegt nun der erste Typus vor, d. h. besteht die Gruppe aus lauter solchen Substitutionen, welche die Halbebenen einzeln in sich transformieren, so müssen wir dem Polygon der positiven Halbebene sein Spiegelbild an der reellen Axe anfügen, um ein auf die ganze  $\xi$ -Ebene bezogenes Polygon der Gruppe zu gewinnen. Letzteres ist dann offenbar von mehrfachem Zusammenhang; vergl. hierzu Figur 24 pg. 102.

Wir fügen noch folgenden, übrigens nicht umkehrbaren, Satz an: *Liefert  $P_0$  ein Polygonnetz  $N$  mit nur einer geschlossenen Randcurve, so ist  $P_0$  notwendig einfach zusammenhängend.* Man wolle nämlich gerade in der oben (pg. 149) durchgeführten Art unter der Voraussetzung eines mehrfachen Zusammenhanges von  $P_0$  den Reproductionsprocess der Polygone verfolgen. Die äquivalenten Polygone sind jetzt nicht mehr von gleichem Flächeninhalt, und es werden an sich in den vom mehrfach zusammenhängenden Polygon  $P_0$  umschlossenen Lücken jetzt unendlich viele weitere Polygone des Netzes sich einfügen können, womit aber das Auftreten von Grenzpunkten in diesen Lücken gegeben sein würde. Daraus würde folgen, dass Grenzpunkte des Netzes vorkämen, welche durch  $P_0$  von einander geschieden sind. Unter diesen Umständen würden die Grenzpunkte also nicht insgesamt eine geschlossene Curve bilden können, was doch vorausgesetzt wurde.

Die Besprechung der erlaubten Abänderung sei mit dem Satze

geschlossen, dass zwei Discontinuitätsbereiche unserer Art, welche zu derselben Gruppe gehören und im Falle einer Polygongruppe nicht durch Grenzkurven von einander getrennt sind, durch erlaubte Abänderung stets in einander überführbar sind. Man wird sich dies im Falle der Hauptkreisgruppen etc. leicht veranschaulichen.

**§ 3. Definition aller Gruppen ohne infinitesimale Substitutionen durch geeignete Discontinuitätsbereiche. Durchführung im Hauptkreisfalle.**

Der bisherige Gedankengang soll jetzt in dem Sinne umgekehrt werden, dass wir nicht mehr an eine Gruppe ohne infinitesimale Substitutionen anknüpfen, sondern ein Polygon  $P_0$  oder Polyeder  $\Pi_0$  von den im vorigen Paragraphen aufgezählten Eigenschaften als das primär Gegebene ansehen. Wir werfen die Frage auf, welche Willkür in der Auswahl von  $P_0$  bez.  $\Pi_0$  noch übrig bleibt, wenn  $P_0$  bez.  $\Pi_0$  der Discontinuitätsbereich einer Gruppe sein soll, und zwar in dem Umfange, wie dies von den Normalbereichen und den Bereichen des vorigen Paragraphen gilt. Indem wir hierüber entscheiden, werden wir zu wichtigen *Existenztheoremen* der Gruppen ohne infinitesimale Substitutionen gelangen; denn es ist in der überwiegenden Mehrzahl der Fälle weit leichter, ein mit bestimmten Eigenschaften ausgestattetes Polygon oder Polyeder zu bilden, als auf Grund analytischer oder arithmetischer Maassregeln Substitutionen in unendlicher Zahl herzustellen, die eine eigentlich discontinuierliche Gruppe bilden. *Ein richtig gewählter Discontinuitätsbereich wird direct als Definition einer zugehörigen Gruppe gelten.* Die Zuordnung der Rand-curven bez. -flächen liefert dabei genau wie bei den Gruppen des ersten Kapitels ein *System von erzeugenden Substitutionen* der Gruppe, und man kann weitere Substitutionen der Gruppe von hieraus in beliebiger Anzahl berechnen\*).

Wenn wir nunmehr auf die nähere Besprechung des aufgeworfenen Problems eingehen, so sei es erlaubt, das vorzulegende Polygon  $P_0$  oder Polyeder  $\Pi_0$  nur mit endlich vielen Rand-curven bez. -flächen auszustatten. Die Ergebnisse, zu welchen wir gelangen, büssen freilich ihre Gültigkeit auch im Falle unendlich vieler Rand-curven bez. -flächen nicht ein. Doch ist es mit Rücksicht auf unsere späteren Zwecke

\*) Die hiermit dargelegte Methode ist aus „M.“ I sehr bekannt; sie bezeichnet, wie schon pg. 64 angegeben wurde, den Standpunkt, welchen Klein bei seiner Darstellung in Bd. 21 der Annalen befolgt. Auch bei Poincaré liegt diese Denkweise implicite von vornherein zu Grunde, und er benutzt dieselbe insbesondere explicit zum Existenzbeweise der Gruppen; cf. Acta mathem. Bd. 3 pg. 72.

statthaft, die mit dem Eintreten unendlich vieler Rand-curven bez.-flächen verbundene Complication der Vorstellungen zu meiden.

Sei nun, um wieder mit dem *Hauptkreisfalle* zu beginnen, im Ellipseninnern ein Polygon  $P_0$  gezeichnet, dessen Randcurven, soweit sie nicht von Stücken der Ellipse gebildet werden, durch Bewegungen in der hyperbolischen Ebene zu Paaren ohne Rest und Überschuss in einander überführbar sind. Dem Polygon sollen ferner auch die unter I, III und IV pg. 148 angegebenen Eigenschaften anhaften, von denen übrigens keine eine notwendige Folge der übrigen ist. Wir können alsdann beweisen: *Jedes diesen Vorschriften gemäss gewählte Polygon ist Discontinuitätsbereich einer Gruppe für den gesamten im Innern der Ellipse verlaufenden Teil der projectiven Ebene.*

Man reihe nämlich an  $P_0$  auf Grund der Zuordnung der Rand-curven in bekannter Art immer wieder neue äquivalente Polygone an und überzeuge sich zuvörderst, dass sich der Reproductionsprocess um die Ecken im Ellipseninnern herum glatt schliesst. Diese Thatsache ist eine Folge der Eigenschaften III nur unter der ausdrücklichen Voraussetzung, dass der Hauptkreisfall vorliegt. Möge nämlich  $E$  eine zur Periode  $\nu$  gehörende elliptische Ecke sein, wobei wir den Fall zufälliger Ecken als  $\nu = 1$  subsumieren; es möge überdies die Ecke  $E$  einem Cyclus von  $n$  Ecken des Polygons  $P_0$  angehören. Man bilde nun die Kette der Polygone um  $E$  herum. Das  $(n\nu + 1)^{\text{te}}$  Polygon liegt jedenfalls zum Teil über  $P_0$ , und zwar in der Art, dass in  $E$  zwei einander äquivalente Ecken beider Polygone coincidieren, indem zugleich die diese Ecken einschliessenden Polygonseiten die äquivalenten Seiten des anderen Polygons berühren. Die Äquivalenz beider Polygone kann somit nur durch die identische Substitution vermittelt sein, da sie den im Innern der Ellipse gelegenen Punkt  $E$  zum Fixpunkte hat und die Ellipse in sich überführt, während sie doch andererseits offenbar nicht elliptisch sein kann. Hiermit ist der Zusammenschluss des Polygonnetzes um die Ecke  $E$  herum nachgewiesen; man kann das Resultat dahin aussprechen, dass das im Ellipseninneren entstehende Polygonnetz nirgends Verzweigungspunkte bekommen kann. Hiermit ist indessen die ausgesprochene Behauptung nur erst zum Teil bewiesen; wir haben die Untersuchung in folgender Weise fortzusetzen:

Von einem beliebigen Punkte  $A$  im Innern von  $P_0$  denke man in der Ebene beliebige geradlinige Strahlen gezogen und verfolge die Polygone, welche auf einen einzelnen dieser Strahlen auf Grund der Zusammenordnung der Randcurven des anfänglich allein vorgelegten Polygons  $P_0$  aufgereiht erscheinen; diese Polygone werden eine be-

stimmte Kette  $P_0, P_1, \dots, P_n, \dots$  bilden. Man discutiere nun die Frage, ob sich der Reproductionsprocess der Polygone längs des fraglichen Strahles bereits im Innern der Ellipse verlangsamten kann, so dass sich ein Punkt  $B$  des Strahles im Innern der Ellipse nachweisen liesse, dem sich die Polygone  $P_0, P_1, \dots$  der Reihe zwar beliebig nähern, ohne ihn indes zu erreichen. Dies ist jedenfalls nur so möglich, dass die Kette der längs des Strahles angereihten Polygone  $P_0, P_1, \dots$  unendlich viele Glieder enthält, und man findet daraufhin die Strecke  $\overline{AB}$  durch die Randcurven der Polygone in unendlich viele sich gegen  $B$  häufende Segmente geteilt. Wir wählen nunmehr  $n$  so gross, dass das in  $P_n$  gelegene Segment sowie alle gegen  $B$  hin folgenden im Sinne unserer hyperbolischen Maassbestimmung kleiner als die beliebig klein gewählte Zahl  $\epsilon > 0$  sind, und wollen sodann  $P_n$  samt der in Rede stehenden Geraden nach  $P_0$  zurücktransformieren.

Man überlege nunmehr, wie die transformierte Gerade das Polygon  $P_0$  durchschneiden mag. Das in  $P_0$  gelegene Segment könnte in der Weise sehr klein sein, dass die Gerade nahehin eine Tangente einer Randcurve von  $P_0$  wäre. Doch würde nach unseren Annahmen über die Natur der Randcurven die Gerade alsdann nächstbenachbarte Polygone in endlichen Segmenten durchsetzen. Dies würde auch dann bestehen bleiben, wenn die Gerade hart an einer zufälligen oder elliptischen Ecke durch  $P_0$  hindurchzöge. Da zufällige Ecken auf der Ellipse der Natur der Sache nach hier nicht in Betracht kommen können, so würde nur noch die Möglichkeit bleiben, dass die Gerade dicht an einer parabolischen Ecke durch  $P_0$  hindurchzieht. Doch diese letzte Annahme lässt sich nicht vereinen mit der Eigenart eines Polygonnetzes in der Umgebung eines parabolischen Punktes, wie dieselbe z. B. für cyclische Gruppen oben pg. 68 oder mit besonderer Ausführlichkeit für die Modulgruppe in „M.“ I pg. 236 geschildert wurde. Die Segmente der geraden Linie werden im fraglichen Falle gar nicht unendlich klein, sie würden vielmehr in irgend einem Polygon des zum parabolischen Punkte gehörenden Kranzes ein Minimum erreichen und von dort nach beiden Seiten hin zunehmen.

Der oben angenommene Punkt  $A$  war ein beliebiger Punkt des Polygons  $P_0$ , und wir können die nämliche Überlegung auf jedes beliebige andere Polygon des Netzes anwenden. Es folgt sonach, dass das Polygonnetz im Innern der Ellipse nirgends einen Grenzpunkt darbieten kann. Dieser Satz ist übrigens wesentlich durch die Voraussetzung bedingt, dass  $P_0$  keine hyperbolische Ecken haben sollte. Die vorhin auf ihre Möglichkeit hin untersuchte Verlangsamung im Reproductionsprocess der Polygone im „Innern“ der Ellipse tritt in der



That bei einem Polygon mit hyperbolischer Ecke stets ein, wie man aus den Entwicklungen von pg. 144 und den dortigen Figuren unmittelbar entnehmen wird. Noch leichter ist es, mit Hilfe der Figur 10 pg. 67 sich die vorliegenden Verhältnisse deutlich zu machen. Zieht man hier durch den einen auf der Ellipse gelegenen Fixpunkt der hyperbolischen Substitution eine Gerade und übt diese Substitution auf diese Gerade immer wieder aus, so drängen sich die so entspringenden Geraden gegen die Verbindungslinie der beiden auf der Ellipse gelegenen Fixpunkte immer mehr zusammen, ohne dieselbe indes völlig zu erreichen. Die zwischen den Geraden eingegrenzten Bereiche werden somit gegen jene das „Innere“ der Ellipse durchziehende Gerade hin schliesslich unendlich schmal; wir haben in dieser Geraden eine Grenzlage, welche der Reproductionsprocess nicht überschreitet.

Nehmen wir die bisherigen Ergebnisse zusammen, so folgt von selber, dass das Polygonnetz das gesamte Innere der Ellipse lückenlos und überall nur einfach bedeckt. Denn eine Collision zwischen Polygonen des Netzes ohne das Auftreten von Verzweigungspunkten würde nur dadurch möglich sein, dass im Ellipseninnern Lücken offen bleiben, um welche sich das Polygonnetz ohne sie auszufüllen herumzieht. Diese Möglichkeit, welche unter anderen Voraussetzungen eine wichtige Rolle spielen wird, ist indessen hier ausgeschlossen, da der Reproductionsprocess nur die Ellipse selber, nicht aber bereits irgend welche Punkte oder Linien im „Innern“ der Ellipse zu Grenzen hat. Unsere obige Behauptung über  $P_0$ , Discontinuitätsbereich einer Gruppe zu sein, ist damit bewiesen.

#### § 4. Fortsetzung: Definition der Polyedergruppen durch Discontinuitätsbereiche.

Die Überlegungen des vorausgehenden Paragraphen lassen sich vollständig auf das Kugellinnere des hyperbolischen Raumes übertragen. Wir denken im Kugellinnern ein Polyeder  $\Pi_0$  gegeben, das die gesamt für die Discontinuitätsbereiche  $\Pi_0$  oben (pg. 150 u. f.) aufgezählten Eigenschaften besitzt. Natürlich ist der Wortlaut der unter II l. c. genannten Eigenschaften dem Umstande entsprechend anders zu wählen, dass wir hier nicht von der Existenz einer Gruppe ausgehen. Wir werden sagen müssen, dass die Randflächen von  $\Pi_0$ , soweit sie nicht von Teilen der Kugeloberfläche gebildet werden, paarweise im Sinne der hyperbolischen Maassbestimmung einander congruent sind, so dass sie in dieser Zuordnung durch solche Collineationen erster Art in einander überführbar sind, welche die Kugel in sich transformieren. Natürlich muss diese Zuordnung derartig sein, dass das

aus  $\Pi_0$  durch die einzelne Collineation hervorgehende Polyeder  $\Pi_1$  mit jenem *nur* eine Randfläche gemein hat, d. h. dass  $\Pi_0$  und  $\Pi_1$  auf *verschiedenen* Seiten ihrer gemeinsamen Randfläche gelegen sind. Es sei auch hier bemerkt, dass von den Fundamenteigenschaften des Polyeders  $\Pi_0$  keine durch die übrigen bereits mit bestimmt ist.

Wir können nun den Satz beweisen, *dass das dergestalt bestimmte Polyeder  $\Pi_0$  Discontinuitätsbereich einer Gruppe für das gesamte Kugelinere ist, so dass wir also jede für uns in Betracht kommende Gruppe durch ein im Raume geeignet gewähltes Polyeder mit bezogenen Randflächen zu definieren im Stande sind.* Zum Beweise dessen reihe man wieder an  $\Pi_0$  auf Grund der Zuordnung der Randflächen Polyeder  $\Pi_1, \Pi_2, \dots$  an und setze diesen Process in bekannter Weise fort. Wir müssen zeigen, dass das entspringende Polyedersystem das gesamte Kugelinere ohne Lücke aber auch überall nur einfach ausfüllt.

Analog wie im vorigen Paragraphen werden wir uns zunächst überzeugen, dass sich der Reproductionsprocess um die Kanten und Ecken herum glatt abschliesst. Betrachten wir zunächst eine Kante von  $\Pi_0$ , so werden wir nach einmaligem Umgange um dieselbe ein mit  $\Pi_0$  äquivalentes Polyeder erhalten, wobei die mit einander in Deckung befindlichen Kanten der beiden Polyeder einander entsprechen, während von den Paaren der einschliessenden Randflächen jedesmal die beiden einander äquivalenten längs der Kante in Berührung sind. Endigt nun die Kante wenigstens in einer im Innern der Kugel gelegenen Ecke von  $\Pi_0$ , so ist dieser Endpunkt ein Fixpunkt derjenigen Substitution, welche die Äquivalenz zwischen beiden Polyedern vermittelt. Diese Substitution muss also die Identität sein, da sie ersichtlich nicht elliptisch sein kann und doch einen im Kugelinern gelegenen Fixpunkt hat. Reicht die Kante von  $\Pi_0$  als solche beiderseits bis an die Kugel heran, so liefern die beiden Endpunkte wieder Fixpunkte der fraglichen Substitution. Dass dieselbe auch nun wieder der Identität gleich ist, folgt aus dem Umstande, dass sie ersichtlich weder elliptisch noch parabolisch sein kann, und dass doch  $\Pi_0$  an hyperbolische Fixpunkte nicht heranreicht. Der glatte Abschluss des Polyedersystems um die Kanten herum ist damit dargethan. Für die Umlagerung der Ecken im Innern der Kugel bleibt dieselbe Überlegung beweiskräftig. Es werden sonach überhaupt keine Verzweigungen im Polyedersystem des Kugelinern auftreten können.

Des ferneren überzeugen wir uns wie oben, dass der Reproductionsprocess der Polyeder niemals im „Innern“ der Kugel verlangsamten kann. Wir denken sogleich von einem beliebigen Punkte  $A$  im Innern eines beliebigen Polyeders  $\Pi_n$  des Systems nach allen Seiten gerad-

linige Strahlen gezogen und verfolgen die längs eines derselben aufgereihten Polyeder. Sollte noch im Innern der Kugel ein Grenzpunkt  $B$  auftreten, so ist die Gerade  $\overline{AB}$  gegen  $B$  hin durch die Randflächen der Polyeder in unendlich viele Segmente geteilt. Sind nun die längs des Strahles aufgereihten Polyeder  $\Pi_n, \Pi_{n+1}, \Pi_{n+2}, \dots$ , so nehme man ein in der Reihe hinreichend weit entferntes Polyeder  $\Pi_{n+m}$  und transformiere dasselbe samt dem geradlinigen Strahle nach  $\Pi_0$ . Der Strahl würde hier eine Gerade ergeben, welche nicht nur  $\Pi_0$ , sondern die gesamten nach der einen Seite sich längs ihr anschliessenden Polyeder in unendlich kleinen Segmenten durchsetzt.

Es ist nun auch hier wieder ohne Mühe zu sehen, dass eine Gerade der fraglichen Art unmöglich ist auf Grund der Voraussetzung, dass  $\Pi_0$  von allen hyperbolischen und loxodromischen Fixpunkten fern bleibt. Die Betrachtung ist genau wie oben, und es bringt das Auftreten der Ecken neben den Polyederkanten nur eine geringe Verlängerung, aber keine Erschwerung der Überlegung mit sich. Von den auf der Kugeloberfläche gelegenen Kanten und Ecken können die zufälligen und elliptischen, wie man leicht bemerkt, hier nicht in Betracht kommen. Eine Überlegung erfordern einzig die parabolischen Punkte, welche entweder Polyederecken oder Polygonecken für Randflächen der Polyeder auf der Kugel darstellen. Doch ergibt auch hier wieder der bekannte Charakter der Umgebung eines parabolischen Punktes, dass eine dortselbst in der Nähe durch  $\Pi_0$  hindurchziehende Gerade in keiner Weise innerhalb der weiter sich anreihenden Polyeder unendlich klein werdende Segmente bekommen kann.

Nehmen wir nun die bisherigen Ergebnisse zusammen, so ergibt sich die einfache und vollständige Ausfüllung des Kugelinnern durch unser Polyedernetz. Eine Collision der Polyeder bei fortgesetzter Bildung des Systems, ohne dass je Verzweigungen aufträten, wäre in der That nur noch so möglich, dass sich im Kugelinnern Lücken finden, um welche sich das Polygonnetz ohne sie auszufüllen herumlegte. Dies ist indessen, da Grenzpunkte im Kugelinnern, wie wir sahen, nicht auftreten können, ausgeschlossen. Unser Fundamentalsatz über die Definition der Gruppen durch Polyeder  $\Pi_0$  ist damit bewiesen.

### § 5. Fortsetzung: Allgemeine Definition der Polyongruppen durch geeignete Discontinuitätsbereiche.

Wie bei früheren Gelegenheiten, so ist es auch hier wieder besonders wichtig, der Gattung der *Polyongruppen*, welche *nicht* gerade notwendig in die specielle Classe der *Hauptkreisgruppen* hineingehören, eine ausführlichere Betrachtung zu widmen; hier in der That werden

wir zu neuen Gesichtspunkten geführt. Wir setzen voraus, dass auf der  $\xi$ -Kugel ein Polygon  $P_0$  gegeben sei, das nicht über sich selbst hinübergreife, und dessen Randcurven zu Paaren auf einander bezogen und in dieser Zuordnung durch  $\xi$ -Substitutionen erster Art genau in einander überführbar sind; die Ecken sollen nur zufällige, elliptische oder parabolische sein und auf die wiederholt genannte Art in geschlossene Cyclen angereicht erscheinen; es soll endlich um die zufälligen und elliptischen Ecken von  $P_0$  herum der Reproductionsprocess der Polygone sich glatt schliessen. Das Problem, ob ein ausgewähltes Polygon  $P_0$  der bezeichneten Art Discontinuitätsbereich einer Gruppe ohne infinitesimale Substitutionen ist, versuchen wir zunächst in der bisherigen Weise durch Bildung des von  $P_0$  aus zu erzeugenden Polygonnetzes zu beantworten. Doch treten hierbei verschiedene neue Fragen und Schwierigkeiten ein.

Erstlich ist zu bemerken, dass nach den Entwicklungen des vorigen Kapitels in solchen Fällen, wo Grenzcurven vorliegen, die Gruppe im allgemeinen nicht durch ein einzelnes Polygon mit bezogenen Randcurven definierbar ist. In der That können wir durch ein einzelnes Polygon  $P_0$  immer nur eine Gruppe von der Art der im vorigen Kapitel pg. 129 ff. mit  $G$  bezeichneten Untergruppen definieren. Wir würden, um allgemeiner zu verfahren, an Systeme von  $\mu$  Polygonen  $P_0, P_0', \dots, P_0^{(\mu-1)}$  anknüpfen müssen. Doch würden sich auch auf diese Weise noch nicht alle denkbaren Polygongruppen definieren lassen. Haben wir nämlich z. B. eine Gruppe mit unendlich vielen Netzen, die aber alle unter einander äquivalent sind, so würde zwar ein einzelnes Polygon  $P_0$  den Discontinuitätsbereich vorstellen; aber die Zuordnung der Randcurven von  $P_0$  würde noch nicht auf diejenigen Substitutionen führen können, welche die Äquivalenz der verschiedenen Netze unter einander vermitteln.

Nehmen wir jedoch vorab an, dass beim Reproductionsprocess des am Anfang des Paragraphen vorgelegten Polygons  $P_0$  sich eine Grenze des Polygonnetzes einstellt, so tritt die Frage auf, ob diese Grenze auch eine wesentliche Grenze der Gruppe ist, d. h. aus einer ununterbrochenen Folge von nicht-elliptischen Fixpunkten und deren Häufungsstellen besteht. Es würde hier also erneut die Möglichkeit einer Verlangsamung des Reproductionsprocesses an unwesentlicher Stelle zu discutieren sein, welche im Hauptkreisfalle wegen des Ausschlusses hyperbolischer Ecken unmöglich war. Ferner aber würde die Frage eintreten, welche Einteilungen der Kugeloberfläche die entsprechende Gruppe ausserhalb des zu  $P_0$  gehörenden Netzes liefert.

Vor allem ist zu fordern, dass die Polygone des aus  $P_0$  zu erzeugenden Netzes auf der  $\xi$ -Kugel nirgends mit einander collidieren. Nun

ist zwar auf Grund der Eigenart der Polygonecken das Auftreten von Verzweigungspunkten im Polygonnetz von vornherein ausgeschlossen. Überhaupt unmöglich ist die Collision der Polygone daraufhin aber nur dann, wenn die Grenzpunkte des Netzes eine einzige geschlossene Grenzcurve bilden und also das Netz einen einfach zusammenhängenden Bereich bildet. Treten aber unendlich viele Grenzcurven oder auch nur unendlich viele isoliert liegende Grenzpunkte auf, so kann das Netz nicht mehr endlichen, geschweige denn einfachen Grad des Zusammenhanges darstellen. Dann aber ist durchaus die Frage, ob der Reproductionsprocess um eine einzelne der bleibenden Lücken herum sich gerade glatt abschliesst oder nicht. Es werden sich freilich äquivalente Grenzcurven in letzterer Hinsicht stets gleich verhalten, so dass man nur je eine Grenzcurve aus der einzelnen Classe in Untersuchung zu ziehen braucht. Aber aus dem blossen Anblick des Polygons  $P_0$  oder auch einiger sich anschliessender Polygone des Netzes wird man in keiner Weise unmittelbar auf den Verlauf der Grenzcurven, geschweige denn auf ihre Classenzahl schliessen können. Wir können einzig auf Grund der schon pg. 153 durchgeführten Überlegung aussagen, dass im Falle eines *mehrfach* zusammenhängenden Polygons  $P_0$  notwendig unendlich viele Grenzcurven oder Grenzpunkte auftreten. Dagegen sind bei *einfach* zusammenhängendem  $P_0$  nach dem Bisherigen noch alle Möglichkeiten offen (die unendlich vieler isoliert liegender Grenzpunkte, sowie die Möglichkeit einer und schliesslich unendlich vieler Grenzcurven), und sie kommen, wie wir später sehen werden, auch alle wirklich vor. —

Bieten sich sonach der endgültigen Lösung unseres Problems bei alleiniger Operation in der  $\xi$ -Ebene oder auf der  $\xi$ -Kugel erhebliche Schwierigkeiten dar, so gewinnen wir durch Recursion auf die im vorigen Paragraphen bereits festgestellten Ergebnisse eine endgültige und überaus einfache Erledigung *aller* aufgeworfenen Fragen in dem nachfolgenden Satze: *Das Polygon  $P_0$  ist Discontinuitätsbereich einer Gruppe in dem hier zu erwartenden Umfange, falls es gelingt, ein den oben formulierten Anforderungen genügendes Polyeder  $\Pi_0$  zu bilden, welches  $P_0$  zu einer seiner Randflächen hat\**).

Die Richtigkeit dieses Satzes leuchtet nach den Überlegungen des vorigen Paragraphen sowie nach den hierher gehörenden Untersuchungen des vorigen Kapitels unmittelbar ein. Die Ausgestaltung von  $P_0$  zum

---

\*) Dieses Theorem stellt wohl den wichtigsten Erfolg der von Poincaré eingeführten Maassnahme dar, die Polyederteilungen des Raumes für die Zwecke unserer Gruppen zu verwerten.

Polyeder  $\Pi_0$  hat nicht die geringste Schwierigkeit. Nur der Einfachheit halber mögen wir annehmen, dass die Randcurven von  $P_0$  ausschliesslich aus Kreisbogen bestehen, wie solches späterhin in der That stets eintreffen wird. Man wolle alsdann im Kugellinnern die Ebenen legen, welche auf der  $\xi$ -Kugel die Randkreise von  $P_0$  ausschneiden und fasse den Bereich des Kugellinnern auf, welcher durch  $P_0$ , die eben gezogenen Ebenen, bez. Teile derselben, sowie eventuell weitere Stücke der Kugeloberfläche eingegrenzt ist. Dieser Bereich muss ein Polyeder  $\Pi_0$  mit den erforderlichen Eigenschaften darstellen. Dabei bemerke man, dass die Zuordnung derjenigen Randflächen von  $\Pi_0$ , welche nicht auf der Kugel liegen, durch die Zuordnung der Randcurven von  $P_0$  bereits vollständig gegeben ist.

Indem wir annehmen, dass  $\Pi_0$  den oben geforderten Eigenschaften in der That genügt, bemerken wir schliesslich noch, dass nun auch die gesamten weiteren im Anschluss an  $P_0$  aufgestellten Fragen ihre einfache Erledigung finden. *Ist  $P_0$  die einzige Randfläche von  $\Pi_0$ , welche auf der  $\xi$ -Kugel liegt, so besitzt das von  $P_0$  aus zu erzeugende Netz nur isoliert liegende Grenzpunkte und wird abgesehen von diesen letzteren die ganze Kugeloberfläche bedecken.* Man beweist diesen Satz leicht unter Benutzung des Umstandes, dass die Randflächen von  $\Pi_0$  auf die Randcurven von  $P_0$  wechselweise eindeutig bezogen sind. *Hat  $\Pi_0$  ausser  $P_0$  noch weitere Stücke der Kugeloberfläche  $P'_0, \dots, P_0^{(r-1)}$  zu Randflächen, so hat das von  $P_0$  aus zu erzeugende Netz eine oder unendlich viele Grenzcurven.* Die Einteilung der Kugeloberfläche in dem vom Netze  $N$  des Polygons  $P_0$  noch frei bleibenden Teile regelt sich dann nach den allgemeinen Ergebnissen des vorigen Kapitels pg. 134 ff.

Doch hat gegenüber den damaligen Erörterungen die hier vorliegende Kugelteilung der durch  $P_0$  definierten Gruppe, wie wir schon am Anfang des Paragraphen kurz ausführten, einen particulären Charakter. Derselbe ist in dem schon benutzten Umstande begründet, dass die Randflächen von  $\Pi_0$  auf die Randcurven von  $P_0$  eindeutig bezogen sind, während für die Randcurven etwa noch weiter in Betracht kommender Polygone  $P'_0, \dots$  sehr wohl nur ein Teil der Randflächen von  $\Pi_0$  zur Verwendung kommen können. Unter den Polygonen, welche Randflächen von  $\Pi_0$  auf der Kugeloberfläche darstellen, giebt es also hier eines (nämlich eben  $P_0$ ), an dessen Berandung alle Seitenflächen von  $\Pi_0$  participieren. Gehen wir somit in der Polyedertheilung von  $\Pi_0$  zu benachbarten Polyedern fort, so liefern dieselben stets mit  $P_0$  unmittelbar benachbarte Polygone. Wir finden: *Selbst in dem Falle, dass die durch  $P_0$  zu definierende Gruppe eine Kugelteilung mit unendlich vielen Grenzcurven liefert, ist das zu  $P_0$  gehörende*

*Polygonnetze nur mit sich selbst äquivalent.* Liefern die übrigen  $(\nu - 1)$  Polygone  $P'_0, \dots, P_0^{(\nu-1)}$  nach der Methode von pg. 129 reducirt  $(\mu - 1)$  Polygone, so liesse sich noch leicht zeigen, dass stets für  $\mu > 2$ , vielfach aber auch für  $\mu = 2$  die  $(\mu - 1)$  übrigen Classen von Polygonnetzen aus unendlich vielen Netzen bestehen.

Einen ersten Schritt zur Beseitigung der hiermit bezeichneten Beschränkung können wir übrigens dadurch thun, dass wir Systeme von Polygonen  $P_0, P'_0, \dots, P_0^{(\mu-1)}$  vorlegen. Aber auch auf diese Weise würden sich z. B. diejenigen schon vorhin erwähnten Gruppen nicht miterledigen lassen, welche zwar  $\mu = 1$ , aber gleichwohl unendlich viele (mit einander äquivalente) Netze haben\*). In einem solchen Falle ist zum Zwecke der Bildung eines Discontinuitätsbereiches der Rückgang auf das zugehörige Polyeder immer unvermeidlich. Dasselbe wird alsdann wenigstens ein Paar Seitenflächen darbieten, die gänzlich im Kugellinnern verlaufen, und deren zugehörige Substitution die Äquivalenz zwischen zwei verschiedenen Polygonnetzen vermittelt. —

Da die Polyeder  $\Pi_0, \Pi_1, \dots$  das ganze Kugellinnere ohne Lücke füllen, so werden die Polygonnetze auf der Kugeloberfläche keinen endlichen Bereich frei lassen. Wir schliessen daraus, dass die beim Netze von  $P_0$  auftretende Berandung eine der Gruppe als wesentlich zugehörige natürliche Grenze vorstellt.

Vor allen Dingen klärt sich nun der Fall eines mehrfach und damit unendlich vielfach zusammenhängenden Polygonnetzes vollständig auf, ein Umstand, den wir baldigst noch weiter auszubeuten haben. Vorab bemerken wir nur, dass im gedachten Falle an  $\Pi_0$  gänzlich im Kugellinnern verlaufende Kanten auftreten, d. h. Kanten, deren beide Eckpunkte im Kugellinnern liegen. Diese Kanten gehören somit zu Randflächenpaaren, deren zugeordnete Randcurven von  $P_0$  nicht benachbart sind. Der Zusammenschluss des Polygonnetzes um die Lücken herum ohne Collision kommt nun einfach auf den Umstand zurück, dass sich jene Kanten zu Cyclen der oft genannten Eigenschaften zusammensetzen werden. —

---

\*) Ein Beispiel einer solchen Gruppe wurde pg. 130 (unter dem Texte) besprochen. Wir hatten daselbst zuvörderst ein reguläres Tetraeder der absoluten Kugel des hyperbolischen Raumes so eingeschrieben, dass die Kanten des Tetraeders Kugeltangenten sind. Sodann hatten wir noch die Unterteilung dieses Tetraeders durch die Symmetrieebenen in 24 kleinere Tetraeder vollzogen und ein einzelnes dieser letzteren Tetraeder als Discontinuitätsbereich (zweiter Art) vorgelegt. Hier ist  $P_0$  ein Dreieck und das Tetraeder besitzt eine gänzlich im Kugellinnern gelegene Seitenfläche (man vergl. die weiteren Ausführungen in Kap. 3 des Abschn. II).

Es würde übrig bleiben, die hiermit vollständig entwickelte Theorie auf die *Polygone der zweiten Art* zu übertragen und also insbesondere zu fragen, in wie weit ein willkürlich zu wählendes Polygon zweiter Art Discontinuitätsbereich einer Gruppe zweiter Art sein kann. Wir erledigen diese Frage einfach dadurch, dass wir an das gegebene Polygon längs einer Seite zweiter Art ein äquivalentes Polygon anreihen und mit ersterem zu einem Polygon der ersten Art vereinen. Auf dieses würde sodann die vorangehend entwickelte Theorie anzuwenden sein.

Es sind hiermit die wichtigsten theoretischen Grundlagen für die geometrische Theorie der eigentlich discontinuierlichen Gruppen gewonnen. Bevor wir jedoch an den speciellen Ausbau dieser Theorie herangehen, sind die allgemeinen Erörterungen erst noch nach verschiedenen Seiten zu ergänzen.

#### § 6. Classification aller Gruppen ohne infinitesimale Substitutionen nach der Gestalt der Discontinuitätsbereiche und der aus diesen entspringenden regulären Einteilungen.

Da wir nach den bisherigen Ergebnissen alle Gruppen ohne infinitesimale Substitutionen durch geeignete Polygone und Polyeder definieren können, so dürfen wir nun auch auf die Gestalten dieser Discontinuitätsbereiche und der aus ihnen entspringenden Ebenen- und Raunteilungen eine sachgemässe Classification aller in Rede stehenden Gruppen gründen. Wir können uns hierbei wieder auf die Gruppen der ersten Art beschränken; die Classification der Gruppen zweiter Art ist hierdurch unmittelbar mit erledigt, da jede Gruppe zweiter Art eine bestimmte Untergruppe erster Art vom Index zwei in sich enthält. Späterhin werden wir dann natürlich bei der einzelnen Gruppe erster Art untersuchen müssen, ob und wie sie sich auf eine Gruppe zweiter Art erweitern lässt. Unter Vorbehalt gleich folgender Erläuterungen stellen wir hier zunächst tabellarisch die Classification der Gruppen zusammen, welche uns am empfehlenswertesten erscheint:

##### I. Cyclische Gruppen.

- a) Im projectiven Raume bleibt eine Axe Punkt für Punkt fest (elliptische, parabolische, hyperbolische Gruppen).
- b) Im projectiven Raume bleiben nur zwei Punkte fest, nämlich zwei Punkte der Kugelfläche (loxodromische Gruppen).

##### II. Nichtrotationsgruppen mit zwei Grenzpunkten.

##### III. Rotationsgruppen.

- a) Das Centrum liegt innerhalb der Kugel (elliptische Rotationsgruppen oder Gruppen der regulären Körper).



- b) Das Centrum liegt auf der Kugel (parabolische Rotationsgruppen oder doppeltperiodische Gruppen).
- c) Das Centrum liegt ausserhalb der Kugel (hyperbolische Rotationsgruppen oder Hauptkreisgruppen).
  - 1. Die Gruppe ist auf dem Hauptkreise uneigentlich discontinuierlich (zwei Polygonnetze).
    - $\alpha$ ) Erster Typus: Die durch den Hauptkreis abgetheilten Kalotten der  $\xi$ -Kugel werden durch alle Substitutionen der Gruppe einzeln in sich transformiert.
    - $\beta$ ) Zweiter Typus: Die Gruppe besteht zur Hälfte aus Substitutionen, welche beide Kalotten permutieren.
  - 2. Die Gruppe ist auf dem Hauptkreise eigentlich discontinuierlich (ein Polygonnetz).
    - $\alpha$ ) Erster Typus: Die durch den Hauptkreis abgetheilten Kalotten der  $\xi$ -Kugel werden durch alle Substitutionen der Gruppe einzeln in sich transformiert.
    - $\beta$ ) Zweiter Typus: Die Gruppe besteht zur Hälfte aus Substitutionen, welche beide Kalotten permutieren.

#### IV. Nichtrotationsgruppen mit unendlich vielen Grenzpunkten.

- a) Polyongruppen mit einem Netze.
  - 1. Der Discontinuitätsbereich ist einfach zusammenhängend.
  - 2. Der Discontinuitätsbereich ist mehrfach zusammenhängend.
- b) Polyongruppen mit zwei Netzen.
- c) Polyongruppen mit unendlich vielen Netzen, wobei im allgemeinen jedes Netz eines von unendlich vielen äquivalenten ist, im speciellen aber ein nur mit sich selbst äquivalentes Netz eintritt.
  - 1. Die Grenzcurven sind sämtlich oder teilweise nicht-analytisch.
    - $\alpha$ ) Die Netze sind sämtlich einfach zusammenhängend.
    - $\beta$ ) Die Netze sind entweder insgesamt oder teilweise von unendlich hohem Zusammenhang.
  - 2. Die Grenzcurven sind sämtlich Kreise.
    - $\alpha$ ) Die Netze sind sämtlich einfach zusammenhängend.
    - $\beta$ ) Die Netze sind entweder alle oder teilweise unendlich vielfach zusammenhängend.
- d) Eigentliche Polyedergruppen.

Man wird diese Classification nach den bisher gesammelten Erfahrungen zumeist ohne weiteres verständlich finden. Verschiedene

Gesichtspunkte werden freilich erst bei den Einzeluntersuchungen des folgenden Abschnitts zur endgültigen Erledigung kommen. Es betrifft dies jedoch nur solche Gruppen, welche wegen ihrer nebensächlichen Bedeutung unsere Aufmerksamkeit bisher nicht besonders auf sich zogen. Hierher gehören die doppelperiodischen Gruppen III. b) sowie die mit ihnen verwandten Gruppen II. mit zwei Grenzpunkten, von denen wir oben (pg. 130) nur erst die Möglichkeit constatierten. Für die wohlbekannte Dreiteilung der Rotationsgruppen je nach der Lage des Centrums bringen wir hier die kurze und bezeichnende Ausdrucksweise der „elliptischen“ u. s. w. Rotationsgruppen in Vorschlag. Eine ausführlichere Gliederung erfordert hier nur die Classe der Hauptkreisgruppen. Unter den Nichtrotationsgruppen haben wir alle diejenigen, welche auf der  $\xi$ -Kugel uneigentlich discontinuierlich sind, also alle Polyedergruppen im engeren Sinne, in IV. d zusammengefasst.

Es sind hier noch einige historische Bemerkungen anzufügen. Zunächst ist nämlich zu erwähnen, dass Poincaré in seinen wiederholt genannten Abhandlungen „*Théorie des groupes fuchsians*“ und „*Mémoire sur les groupes kleinéens*“ Classificationsprincipien für die Gruppen entwickelt\*). Doch basiert Poincaré seine Einteilung vornehmlich auf die Eigenart der Ecken und Kanten der Polygone und Polyeder, ohne betreffs der Beschaffenheit der gesamten regulären Einteilung bereits zu abgeklärten Anschauungen durchzudringen. Die Folge ist, dass Poincaré's Entwicklungen an dieser Stelle jedenfalls unvollständig erscheinen, indem sie die Natur der Mannigfaltigkeit der Grenzpunkte nicht gehörig in den Vordergrund stellen. Dass die volle Rücksichtnahme auf diese letztere Mannigfaltigkeit zu einer principielleren Einteilung führt, braucht wohl nicht weiter erläutert zu werden\*\*).

Wir müssen hier auch noch einen Blick auf die von Poincaré gebrauchte Terminologie der „Fuchs'schen“ und „Klein'schen“ Gruppen werfen. Als Fuchs'sche Gruppen bezeichnet Poincaré die Hauptkreisgruppen des ersten Typus (III, c,  $\alpha$ ), bei welchen man durch zweckmässige Auswahl von  $\xi$  zu *reellen unimodularen* Substitutionen geführt wird (cf. pg. 105). In allen übrigen Fällen lassen sich unter Gebrauch unimodularer Substitutionen complexe Coefficienten der Substitutionen nicht meiden, und die gesamten hierher gehörenden Gruppen fasst Poincaré unter der Benennung „Klein'sche“ Gruppen zusammen.

\*) Siehe Acta mathematica, Bd. 1 pg. 20 und Bd. 3 pg. 74.

\*\*\*) Vergl. hierzu auch Ritter, „*Die automorphen Formen vom Geschlechte null*“ in den Math. Annalen Bd. 41 pg. 7 (1892).

Diese Benennungen (welche sich des weiteren auf die zu den Gruppen gehörenden Functionen übertragen) entsprechen dem zufälligen Entwicklungsgange, den Poincaré's Arbeiten über die Gruppen genommen haben. Poincaré spricht sich hierüber in einem an Klein gerichteten und in den *Mathem. Annalen* Bd. 20 pg. 52 veröffentlichten Briefe aus. Dass die Terminologie sachlich kaum zutreffend sein dürfte, hat Klein bereits in den *Mathem. Annalen* Bd. 19 pg. 564 und Bd. 21 pg. 214 dargelegt; sein Vorschlag, dem wir hier selbstverständlich folgen, ging dahin, *beide* Personalbenennungen fallen zu lassen und je nach Bedürfnis durch Benennungen, die aus dem Wesen der Sache geschöpft sind, zu ersetzen. Leider hat Poincaré, ohne im Princip Widerspruch zu erheben, sich diesem Vorschlage nicht angeschlossen, sondern an dem Rechte des Erfinders, die Namen nach Gutdünken zu wählen, festgehalten.

Es würde an sich nicht notwendig gewesen sein, hier auf diese Angelegenheit, die nur Formalien betrifft, zurückzukommen, und es geschieht nur, um die hier gegebene Darstellung gegen die sonstige Litteratur des Gegenstandes zu orientieren. Dabei handelt es sich nicht nur um die Poincaré'schen Originalarbeiten, sondern um die Publicationen zahlreicher Autoren, welche Poincaré's Terminologie schlechthin acceptiert haben. Wir können hier die generelle Mahnung nicht unterdrücken, dass man die Arbeiten Poincaré's bei allem ihren Reichtum an neuen und weittragenden Gedanken in ihren thatsächlichen Resultaten vielfach nicht ohne Kritik aufnehmen sollte. In der That sind diese Arbeiten vielfach nur Skizzen der mit aller Mächtigkeit der Intuition auf den Verfasser eindringenden Ideen, die unmittelbar niedergeschrieben und nicht im Einzelnen abgeglichen sind. Um nur bei einem direct zum vorliegenden Paragraphen gehörenden Gegenstande stehen zu bleiben, so sagt Poincaré in dem mit „Classification“ überschriebenen § 6 seiner Arbeit über die Klein'schen Gruppen wörtlich Folgendes: „Nous classerons „d'abord les polyèdres générateurs d'après le nombre de leurs faces „de la 2<sup>e</sup> sorte\*). C'est là en effet un point fort important; car si „un polyèdre  $P_0$  a  $n$  faces de la 2<sup>e</sup> sorte, le plan des  $\xi\eta$  se trouve „divisé en  $n$  parties et chacune de ces parties en une infinité de poly- „gones  $R$  de telle façon qu'à chaque substitution du groupe corre- „sponde un polygone  $R$  et un seul.“ Der Leser des vorigen Kapitels weiss, dass sich in diesem für allgemeines  $n$  ausgesprochenen Satze

---

\*) Randflächen der Polyeder, die von Teilen der  $\zeta$ -Kugel bez. -Ebene gebildet sind.

eine völlig missverständliche Auffassung über die thatsächlich hier vorliegenden, und zwar principiellen Verhältnisse documentiert\*).

§ 7. Von der Erzeugung der Gruppen und den zwischen den erzeugenden Substitutionen bestehenden Relationen.

Die Erörterungen, welche wir über die Erzeugung der Gruppen hier auszuführen haben, sind zwar ihrem Wesen nach in keiner Weise auf Discontinuitätsbereiche mit einer endlichen Anzahl von Randcurven bez. -flächen eingeschränkt. Aber die Übertragung auf Polygone mit unendlich vielen Seiten und Polyeder mit unendlich vielen Randflächen vollzieht sich, wo es nötig wird, ohne Schwierigkeit; und es ist andererseits die Annahme endlicher Seiten- bez. Flächenanzahl eine Erleichterung für die Darstellung, so dass wir diese Annahme hier ausdrücklich machen wollen.

Wir beginnen die Betrachtung hier wieder mit den unter III, c,  $\alpha$  der Tabelle pg. 165 rubricierten hyperbolischen Rotationsgruppen, welche von den Bewegungen der hyperbolischen Ebene geliefert werden. Es sei vor allem im Ellipseninnern der projectiven Ebene ein Polygon  $P_0$  als Discontinuitätsbereich einer Gruppe dieser Art, die wir  $\Gamma$  nennen, in richtiger Weise ausgewählt. Die nicht von Stücken der Ellipse gelieferten Seiten von  $P_0$  sind zu Paaren einander zugeordnet. Ist  $n$  die Anzahl der Seitenpaare, so wird die Zuordnung vermittelt durch gewisse  $n$  Substitutionen  $V_1, V_2, \dots, V_n$ , die wir uns sogleich in ihrer Gestalt als unimodulare, und zwar hier reelle,  $\xi$ -Substitutionen gegeben denken können. Entsprechend der Gegenseitigkeit der Zuordnung der Randcurven werden wir mit der einzelnen Substitution stets auch deren inverse als gegeben ansehen.

Belegen wir ein beliebiges Polygon  $P$  der zu  $\Gamma$  gehörenden Einteilung des Ellipseninnern mit derjenigen Substitution  $V$  von  $\Gamma$  als mit einem Namen, welche das Ausgangspolygon  $P_0$  in  $P$  transformiert, so bekommt  $P_0$  den Namen  $V_0 = 1$ . Das Ausgangspolygon  $P_0$  aber erscheint umgeben von den  $2n$  Polygonen  $V_1^{\pm 1}, V_2^{\pm 1}, \dots, V_n^{\pm 1}$ , und in derselben Weise erscheint ein beliebiges Polygon  $P$  der Einteilung mit dem Namen  $V$  umgeben von den  $2n$  Polygonen  $VV_1^{\pm 1}, VV_2^{\pm 1}, \dots, VV_n^{\pm 1}$  (\*\*). Wendet man diesen Satz auf die successive Entstehung des

\*) Vergl. hierzu Schlesinger in Crelle's Journal Bd. 110 pg. 134 und 135.

\*\*) Die Zahl  $2n$  der umgebenden Polygone reducirt sich in leicht ersichtlicher Weise, sobald unter den Substitutionen  $V_1, \dots, V_n$  eine oder mehrere elliptisch von der Periode 2 sind.

Polygonnetzes von  $P_0$  aus an, so ergibt sich, dass die zu irgend einem bestimmten Polygon  $P$  gehörende Substitution  $V$  durch eine endliche Anzahl von Combinationen von Substitutionen aus der Reihe  $V_1^{\pm 1}, V_2^{\pm 1}, V_3^{\pm 1}, \dots, V_n^{\pm 1}$  erzeugt werden kann. Wir gewinnen den übrigens aus „M.“ I bereits sehr bekannten Satz: *Die  $n$  Substitutionen  $V_1, V_2, \dots, V_n$  bilden ein System von erzeugenden Substitutionen der Gruppe  $\Gamma$ , und die thatsächliche Herstellung aller Substitutionen von  $\Gamma$  aus  $V_1, \dots, V_n$  entspricht der Erzeugung des gesamten Polygonnetzes von  $P_0$  aus.* Man kann diesen Umstand symbolisch durch die Gleichung:

$$(1) \quad V = \Pi(V_1, V_2, \dots, V_n)$$

oder etwas mehr ausführlich durch:

$$(2) \quad V = V_{a_1}^{\alpha_1} \cdot V_{a_2}^{\alpha_2} \cdot \dots \cdot V_{a_\nu}^{\alpha_\nu}$$

andedeut, wo der einzelne der unteren Indices  $a$ , deren Anzahl  $\nu$  beliebig gross ist, eine Zahl aus der Reihe  $1, 2, \dots, n$  darstellt und die  $\alpha_1, \alpha_2, \dots$  irgend welche positive oder negative ganze Zahlen sind, während die Combination der Substitutionen durch Multiplication ihrer Symbole angedeutet ist.

Die Erzeugenden der Gruppe  $\Gamma$  sind natürlich durchaus von der Auswahl des Discontinuitätsbereichs  $P_0$  abhängig, und es ist nicht einmal ihre Anzahl  $n$  hierbei invariant. Doch werden wir baldigst in der Theorie der kanonischen Discontinuitätsbereiche sehen, dass bei jeder Gruppe für die Anzahl  $n$  ein eindeutig bestimmtes Minimum existiert.

Es entsteht nun die Frage, auf wieviel verschiedene Weisen sich die einzelne Substitution  $V$  von  $\Gamma$  in der Gestalt (1) darstellen lässt. Diese Frage ist, wie man leicht bemerkt, vollständig mit der folgenden beantwortet: *Welches sind die für die Erzeugenden  $V_1, \dots, V_n$  bestehenden, d. h. unabhängig von  $\xi$  gültigen Relationen:*

$$V_{a_1}^{\alpha_1} \cdot V_{a_2}^{\alpha_2} \cdot \dots \cdot V_{a_\nu}^{\alpha_\nu}(\xi) = \xi$$

oder noch kürzer geschrieben  $\Pi(V_1, \dots, V_n) = 1$ ? Um hierauf zu antworten, betrachten wir die Ecken der Polygonteilung näher.

Die nachfolgende Überlegung wird man sich zweckmässig mit Hilfe der Figur 30 pg. 112 im einzelnen klar machen; doch müssen wir hier sogleich allgemein argumentieren. Sei zu diesem Ende  $E$  irgend eine Ecke von  $P_0$ , um welche ein Cyclus von  $\nu$  Polygonen gelagert ist,  $P_0$  selbst mit gerechnet. Man umkreise  $E$  etwa im Sinne wachsender Winkel und findet dabei als zu den durchlaufenen Polygonen zugehörig die Substitutionen:

$$V_{a_1}^{\varepsilon_1}, V_{a_2}^{\varepsilon_2} \cdot V_{a_1}^{\varepsilon_1}, V_{a_3}^{\varepsilon_3} \cdot V_{a_2}^{\varepsilon_2} \cdot V_{a_1}^{\varepsilon_1}, \dots, V_{a_v}^{\varepsilon_v} \cdot V_{a_{v-1}}^{\varepsilon_{v-1}} \dots V_{a_1}^{\varepsilon_1},$$

wo die  $\varepsilon$  entweder  $+1$  oder  $-1$  bedeuten. Da das  $\nu^{\text{te}}$  Polygon des Cyclus wieder mit  $P_0$  identisch ist, so besteht die Relation:

$$(3) \quad V_{a_v}^{\varepsilon_v} \cdot V_{a_{v-1}}^{\varepsilon_{v-1}} \dots V_{a_1}^{\varepsilon_1} = 1 \quad \text{oder auch} \quad V_{a_1}^{-\varepsilon_1} \cdot V_{a_2}^{-\varepsilon_2} \dots V_{a_v}^{-\varepsilon_v} = 1.$$

Die Bedeutung der in dieser Formel auftretenden Substitutionen  $V_{a_1}, V_{a_2}, \dots, V_{a_v}$  können wir unmittelbar angeben, indem wir die mit  $E$  zu einem Cyclus vereinten Ecken  $E_1, E_2, \dots, E_{v-1}$  von  $P_0$  einführen: es werden durch  $V_{a_k}$  die beiden einander zugeordneten Randcurven von  $E_k$  und  $E_{k-1}$  correspondieren. Wir schliessen hieraus: die Factoren des symbolischen Productes auf der linken Seite von (3) sind alle von einander verschieden oder wiederholen sich  $\mu$  Male periodisch, je nachdem  $E$  eine zufällige oder eine zur Periode  $\mu$  gehörende elliptische Ecke ist. Auf diese Weise ergibt sich: *Ist  $m$  die Anzahl der Cyclen, welche die im Ellipseninnern gelegenen Ecken von  $P_0$  bilden, so finden wir diesen Cyclen entsprechend  $m$  verschiedene wesentliche Relationen (3) für die Erzeugenden  $V_1, \dots, V_n$ , wobei im Falle eines zur Periode  $\mu$  gehörenden Cyclus elliptischer Ecken die linke Seite von (3) als  $\mu^{\text{te}}$  Potenz geschrieben werden kann.*

Als Beispiel möge hier vorderhand die Modulgruppe dienen, für welche diese Verhältnisse in „M.“ I pg. 452 erörtert sind. Man bemerke überdies, dass bei einem Normalpolygon für gewöhnlich zu einer zufälligen Ecke eine dreigliedrige Relation  $V_{a_1} \cdot V_{a_2} \cdot V_{a_3} = 1$  gehört, während eine elliptische Ecke eine Relation der Gestalt  $V_a^\mu = 1$  liefert.

Es gilt nun aber weiter der Satz: *Mit den  $m$  von den Ecken des Polygons  $P_0$  gelieferten Relationen sind bereits alle wesentlichen Relationen gewonnen, welche für die erzeugenden Substitutionen  $V_1, V_2, \dots, V_n$  bestehen, d. h. alle überhaupt existierenden Relationen lassen sich in einer sogleich noch näher zu bezeichnenden Weise aus jenen  $m$  Relationen herstellen.* Beim Beweise dieses Satzes bleibt die für die Modulgruppe in „M.“ I pg. 452 ff. durchgeführte Überlegung nicht nur völlig bestehen, sondern sie erweist sich sogar auch jetzt noch als völlig ausreichend, so dass es genügen wird, wenn wir hier nur die Gesichtspunkte der fraglichen Überlegung kurz andeuten.

Liegt irgend eine Relation:

$$(4) \quad V_{a_1}^{\alpha_1} \cdot V_{a_2}^{\alpha_2} \dots V_{a_v}^{\alpha_v} = 1$$

vor, welche links insgesamt  $N = \alpha_1 + \alpha_2 + \dots + \alpha_v$  symbolische Factoren aufweist, so bilde man die  $N + 1$  Substitutionen:

$$1, V_{a_2}^{\alpha_2}, V_{a_1}^{\alpha_1}, \dots, V_{a_1}^{\alpha_1}, V_{a_1}^{\alpha_1} V_{a_2}^{\alpha_2}, \dots, V_{a_1}^{\alpha_1} V_{a_2}^{\alpha_2}, \dots, V_{a_1}^{\alpha_1} \dots V_{a_v}^{\alpha_v},$$

wobei jede folgende Substitution aus der nächst vorhergehenden durch Zusatz eines weiteren Factors entsteht. Von den zugehörigen  $N + 1$  Polygonen des Netzes ist jedes mit dem folgenden benachbart, und das letzte ist mit dem ersten identisch. Als Gegenbild der Relation (4) entspringt solcherart eine geschlossene Kette von Polygonen des Netzes, und umgekehrt liefert auch jede solche Kette leicht ersichtlich eine Relation für die Erzeugenden  $V_1, V_2, \dots, V_n$ .

Es ist nun eine Erleichterung für die Anschauung, wenn wir, wie auch in „M.“ I l. c. an der Stelle der Kette der Polygone eine die Polygonecken überall meidende geschlossene Curve  $C$  treten lassen, längs welcher die Polygone der Kette in richtiger Folge angereiht sind. Diese Curve  $C$  ist dann insoweit willkürlich, dass sie im Innern des einzelnen Polygons in ihrem Verlauf beliebig abgeändert werden darf, und dass auch die Ein- und Austrittsstelle über ihre bezüglichen Seiten, jedoch nicht über die Ecken hinaus verschoben werden mögen.

Ziehen wir, wie Figur 39 andeutet, die Curve  $C$  aus einem Polygon  $P$  ohne Überstreichung einer Ecke in ein benachbartes Polygon  $P'$  hinüber, so bedeutet das die Einschaltung zweier sich identisch aufhebenden Factors  $V_a^+ \cdot V_a^-$  an gewisser Stelle auf der linken Seite von (4); es ist dies eine unwesentliche oder, wie wir sagen wollen, identische Umformung der Relation (4). Durch wiederholte Anwendung der bezeichneten Veränderung von  $C$  kann man, wie l. c. noch näher ausgeführt wird, die Curve  $C$  in eine Reihe von „Schleifen“ auflösen, die alle von  $P_0$  ausgehen und nur je eine Polygonecke der Einteilung umkreisen. Die Relation (4) lässt sich somit durch identische Umformung auf die Gestalt bringen:

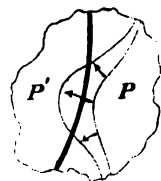


Fig. 39.

$$(5) \quad \Pi_1(V_1, \dots, V_n) \cdot \Pi_2(V_1, \dots, V_n) \cdots \Pi_\lambda(V_1, \dots, V_n) = 1,$$

wo sich die links stehenden Factors auf die fraglichen Schleifen beziehen, deren Anzahl  $\lambda$  sein mag.

Hier ist nun offenbar jeder der  $\lambda$  Factors bereits selbst gleich 1 und stellt in einer nur unwesentlich veränderten Gestalt eine schon im Anschluss an die Ecken von  $P_0$  in (3) konstruierte Relation dar. Es basiert dieser Umstand einfach auf der Thatsache, dass jede in der Polygoneinteilung überhaupt vorkommende Ecke mit einer Ecke von  $P_0$  äquivalent ist. Um etwa für den ersten Factor von (5) die identische Umformung in die betreffende Relation (3) etwas näher zu beschreiben, so wird man zuvörderst eine geeignete cyclische Vertauschung der Factors in der fraglichen Relation (3) vornehmen, was etwa

$\pi_1(V_1, \dots, V_n) = 1$  liefere. Sodann hat man mit Hilfe einer gewissen Substitution  $V$ :

$$\Pi_1(V_1, \dots, V_n) = V^{-1} \cdot \pi_1(V_1, \dots, V_n) \cdot V$$

zu setzen oder auch unter Darstellung von  $V$  durch  $V_1, \dots, V_n$ :

$$\Pi_1(V_1, \dots, V_n) = V_{b_k}^{-\beta_k} \cdot V_{b_{k-1}}^{-\beta_{k-1}} \dots V_{b_1}^{-\beta_1} \cdot \pi_1(V_1, \dots, V_n) \cdot V_{b_1}^{\beta_1} \cdot V_{b_2}^{\beta_2} \dots V_{b_k}^{\beta_k}.$$

Beide hiermit vollzogene Umformungen der ursprünglichen Relation (3) sind unwesentliche oder identische Umformungen. Die Relationen (4) führen demnach stets auf die schon in (3) gewonnenen Relationen zurück, deren Vollständigkeit im behaupteten Sinne somit erwiesen ist.

Es sei gestattet, hier noch zwei kurze Bemerkungen anzuschliessen. Einmal nämlich wird man sich sofort überzeugen, dass die  $m$  aufgestellten Relationen für die  $V_1, \dots, V_n$  als Folgen der unter III. pg. 148 formulierten Eigenschaften der Polygonecken angesehen werden können. Auf der anderen Seite bemerke man, dass die „M.“ I pg. 455 gegebenen Betrachtungen über Gruppenisomorphismus sich auf die vorliegenden Verhältnisse ohne weiteres übertragen. Sind irgend  $n$  gleichartige Operationen  $U_1, U_2, \dots, U_n$  fähig, durch Combination eine Gruppe von Operationen derselben Art zu erzeugen, so ist diese Gruppe mit  $\Gamma$  genau isomorph, falls zwischen den  $U$  dieselben Relationen bestehen, wie zwischen den  $V$  \*).

### § 8. Fortsetzung: Die Erzeugenden und ihre Relationen bei Polyedergruppen sowie bei beliebigen Polyongruppen.

Bei der Übertragung unserer Überlegungen auf die Polyedertheilungen des projectiven Raumes soll es zunächst ganz gleichgültig sein, ob das Polyeder  $\Pi_0$  einer nun vorgelegten Gruppe  $I$  die Kugel höchstens in Punkten erreicht oder ob nach den Vorstellungen aus dem Anfang des vorliegenden Kapitels unter den Randflächen von  $\Pi_0$  auch Teile der Kugeloberfläche vorkommen. Stets sind die Schlussweisen des vorigen Paragraphen unmittelbar und vollständig auf  $\Pi_0$  und die zugehörige Gruppe  $\Gamma$  anwendbar, wie hier nur kurz angedeutet zu werden braucht.

Die nicht auf der Kugeloberfläche gelegenen Randflächen oder Seiten von  $\Pi_0$  sind zu Paaren einander zugeordnet und, wenn im

\*) Man vergl. hierzu die in „M.“ I pg. 456 gegebenen Citate auf Arbeiten von Cayley und Dyck. In der betreffenden Arbeit von Dyck (Mathem. Ann. Bd. 20 pg. 1 ff.) haben, wie es dem ausschliesslich gruppentheoretischen Charakter der dort gegebenen Entwicklungen entspricht, die zur Verwendung kommenden Polygonnetze nur eine schematische und keineswegs absolute Bedeutung.



ganzen  $n$  solcher Paare vorliegen, so möge diese Zuordnung in bekannter Weise durch die  $n$  Substitutionen  $V_1, V_2, \dots, V_n$  vermittelt sein. *Es sind alsdann  $V_1, V_2, \dots, V_n$  die dem Polyeder  $\Pi_0$  entsprechenden erzeugenden Substitutionen der Gruppe  $\Gamma$ , und die Herstellung des gesamten Polyedersystems von  $\Pi_0$  aus ist ein Bild für die Erzeugung der Gruppe  $\Gamma$  aus  $V_1, V_2, \dots, V_n$ .*

Die im Kugelinnern gelegenen Kanten von  $\Pi_0$  mögen sich zu  $m$  Cyclen zusammenschliessen, die entweder elliptischen oder zufälligen Charakter haben. *Diese  $m$  Cyclen von Kanten liefern  $m$  wesentlich verschiedene Relationen:*

$$(1) \quad V_{a_1}^{\nu_1} \cdot V_{a_2}^{\nu_2} \dots V_{a_\mu}^{\nu_\mu} = 1$$

*zwischen den erzeugenden Substitutionen, wobei im elliptischen Falle auf der linken Seite von (1) etwa  $\mu$ -malige Wiederholung derselben Factorenfolge eintritt.* Diese Relationen sind wieder die Folgen der unter III pg. 150 formulierten Eigenschaften der Polyederkanten. Im übrigen bemerke man, dass sie bei Gebrauch von Normalpolyedern für gewöhnlich die einfachen Gestalten  $V_{a_1} V_{a_2} V_{a_3} = 1$  und  $V_a^\mu = 1$  annehmen.

Auch der Beweis des Satzes, *dass ausser den  $m$  gewonnenen Relationen zwischen den  $V_1, V_2, \dots, V_n$  wesentlich neue Relationen nicht mehr bestehen können*, lässt sich durch die im vorigen Paragraphen entwickelte Überlegung führen. Jede etwa bestehende Relation versinnlichen wir vermöge einer die Polyederteilung durchziehenden geschlossenen Curve  $C$ , welche die Kanten und Ecken der Einteilung meidet. Durch unwesentliche Abänderungen, welche identische Umformungen der zugehörigen Relation im Gefolge haben, lässt sich die Curve  $C$  in eine Anzahl von Schleifen auflösen, welche sämtlich von einem Punkte des Ausgangspolyeders  $\Pi_0$  ausziehen und je nur eine Polyederkante umlaufen. Die weiter zum Belege unserer Behauptung führende Überlegung gestaltet sich genau wie im vorigen Paragraphen.

Die eigentlichen Polyedergruppen sind hiermit vollständig erledigt. Aber auch für diejenigen Gruppen, welche bereits auf der  $\xi$ -Kugel eigentlich discontinuierlich sind, werden die Fragen nach den erzeugenden Substitutionen und ihren Relationen unter Rückgang auf die Polyederteilung vollständig und in einfachster Weise gelöst. Gleichwohl erscheinen die folgenden zusätzlichen Ausführungen über diese letzteren Gruppen noch am Platze.

Indem wir für den Augenblick unter Wiederaufnahme der früheren Vorstellung das Polyeder  $\Pi_0$  in seiner Gesamtausdehnung, d. h. auch über die Kugel hinausgreifend, auffassen, kann der Fall eintreten, dass die gesamten Polyederkanten *ausserhalb* der Kugel verlaufen. In

der That lieferte die im Anschluss an Figur 25 pg. 104 betrachtete Gruppe ein hierher gehörendes Beispiel. Wollen wir uns hier der Einfachheit halber der Normalpolyeder bedienen und nun  $\Pi_0$  gleich wieder auf das Kugellinnere beschränken, so wird eine ebene Randfläche von  $\Pi_0$  im Kugellinnern das Polyeder  $\Pi_0$  stets sogleich in ihrer ganzen Ausdehnung begrenzen. Der  $\Pi_0$  begrenzende Bereich der Kugeloberfläche ist von  $2n$  vollständigen Kreisen eingegrenzt, die entweder durchaus getrennt von einander verlaufen oder im Grenzfall einander auch irgend wie berühren dürfen. Da im Kugellinnern nun überhaupt keine Kanten auftreten, *so bestehen für die hiermit charakterisierten Gruppen gar keine Relationen zwischen den erzeugenden Substitutionen.* Wir kommen auf diese Gruppen unten bei verschiedenen Gelegenheiten ausführlich zurück.

Weiterhin wollen wir uns auf solche Gruppen beschränken, welche durch Angabe eines *einzelnen* Polygons  $P_0$  definiert werden können. Diese Gruppen wurden im Verlaufe von § 5 pg. 160 ff. ausführlich besprochen. Wir fanden u. a., dass die Randcurven von  $P_0$  auf die Randflächen des zugehörigen Polyeders  $\Pi_0$  im Kugellinnern wechselseitig eindeutig bezogen waren, sowie vor allem, dass das zu  $P_0$  gehörende Polygongnetz  $N$  nur mit sich selbst äquivalent ist, selbst wenn die zur Gruppe gehörende Einteilung der gesamten Kugeloberfläche noch unendlich viele weitere Netze darbietet.

Man nehme nun zuvörderst an, das zu  $P_0$  gehörende Netz  $N$  sei *einfach* zusammenhängend. Dieses Netz besitzt dann eine geschlossene Grenzcurve, ausserhalb welcher entweder ein oder unendlich viele weitere Netze sich finden;  $P_0$  selber ist hier notwendig einfach zusammenhängend. Jeder geschlossenen Kette von Polyedern entspricht nun eine geschlossene Kette von Polygonen des Netzes  $N$  und umgekehrt. *Dabei können wir dank dem einfachen Zusammenhange von  $N$  hier genau wie bei den Gruppen der hyperbolischen Ebene verfahren und gewinnen so wie dort die gesamten  $m$  Relationen.* Die Ecken der Polygonteilung erscheinen hier eben wechselseitig eindeutig auf die Kanten der Polyederteilung bezogen.

Ist ferner  $N$  *unendlich vielfach* zusammenhängend, so kann dies entweder durch unendlich viele isoliert liegende Grenzpunkte oder durch unendlich viele Grenzcurven eintreten. Ob das eine oder andere der Fall ist, macht für unsere Überlegung keinen wesentlichen Unterschied aus; die Formulierung der Sätze möge sich etwa auf den Fall unendlich vieler Grenzcurven beziehen. Wir haben hierbei eine Fallunterscheidung nach dem Zusammenhang des Ausgangspolygons  $P_0$  selber zu treffen.

Ist erstlich  $P_0$  einfach zusammenhängend, so können wir wegen des unendlich hohen Zusammenhanges von  $N$  beliebig viele geschlossene Polygonketten nachweisen, deren zugehörige Curven  $C$  sich nicht in Schleifen um die Eckpunkte von  $N$  auflösen lassen. Es steht hier ja sofort frei, im Innern von  $N$  um eine und damit sogleich um unendlich viele Lücken herum eine geschlossene Curve zu legen, welche sich ersichtlich nicht mehr allein in Schleifen um die Eckpunkte auflösen lässt. Relationen zwischen den  $V_1, V_2, \dots, V_n$ , welche man aus den Eckpunkten des Netzes nach der bisher befolgten Art gewinnt, mögen nun als *primäre Relationen* bezeichnet werden; ihnen reihen sich als *secundäre Relationen* alle diejenigen an, welche im Falle nicht einfach zusammenhängender Netze von geschlossenen Curven der letzten Art herrühren\*).

Während nun die primären Relationen von den Ecken des Polygounetzes  $N$  aus sich ohne weiteres erledigen, sind die secundären ohne Recursion auf die Polyederteilung nicht recht verständlich; doch klärt sich ihre Eigenart ohne weiteres auf, wenn wir die Polyederteilung wieder in Betracht ziehen. Unter den von den Kanten des Polyeders  $\Pi_0$  zu liefernden gesamten  $m$  Relationen mögen  $m_1$  primäre auch aus den Ecken von  $P_0$  abzuleiten sein. *Es bleiben dann eben noch  $m_2 = m - m_1$  secundäre Relationen übrig, welche von den Cyclen derjenigen im Innern der  $\xi$ -Kugel gelegenen Kanten von  $\Pi_0$  geliefert werden, deren eingrenzende Randflächenpaare nicht benachbarte Randcurven von  $P_0$  liefern.* Die hier zur Geltung kommenden Kanten reichen eben nicht bis an die  $\xi$ -Kugel heran, so dass ihnen keine Polygonecken entsprechen. Die  $\nu$  um eine solche Kante herumliegenden Polyeder liefern eine gürtelförmig auf der  $\xi$ -Kugel gelegene Kette von Polygonen des Netzes  $N$ .

Auf die Constitution des Polygonnetzes  $N$  fällt von diesem Resultate aus neues Licht. Sehen wir für den Augenblick das Hinwegschieben einer Curve  $C$  über Ecken der Einteilung als erlaubt an, so giebt es immer noch  $m_1$  inäquivalente Classen elementarer geschlossener Wege in  $N$ , d. h. solcher Wege, welche sich ohne Hinwegschiebung über Grenzpunkte oder Lücken nicht auf Punkte zusammenziehen lassen. Der allgemeinste geschlossene Weg in  $N$  lässt sich aus elementaren Wegen dieser Art aufbauen.

Arbeiten wir mit ebenflächigen Polyedern, wie wir hier der Einfachheit halber voraussetzen wollen und was ja z. B. beim Gebrauch

---

\*) Vergl. hierzu E. Ritter, „Die eindeutigen automorphen Formen vom Geschlechte null“, Mathem. Ann., Bd. 41 pg. 8. (1892).

von Normalpolyedern immer der Fall sein würde, so sind die Randcurven von  $P_0$  ausschliesslich Kreise. Fixiert man nun den zu einer secundären Relation:

$$V_{a_1}^{s_1} \cdot V_{a_2}^{s_2} \cdots V_{a_r}^{s_r} = 1$$

gehörenden Gürtel von Polygonen  $P_0, P_1, \dots, P_r$ , so erscheinen diese Polygone von einander durch  $\nu$  Kreisbogen abgegrenzt, die durch zwei gemeinsame Punkte laufen. Man könnte diese Punkte als „ideale“ Ecken bezeichnen, wobei immer noch zwischen zufälligen und elliptischen Ecken zu unterscheiden wäre; und man findet solchen idealen Polygonecken die secundären Relationen in genau derselben Art zugehörig, wie den realen Ecken die primären. Man bemerke zum Schluss:  $P_0$  (und damit jedes Polygon) gehört  $\nu$  unterschiedenen Gürteln der vorliegenden Classe an, falls es sich um eine zufällige Ecke handelt, dagegen  $\nu_0$  Gürteln, wenn der elliptische Fall der Periode  $\mu$  vorliegt und  $\nu_0 \mu = \nu$  gesetzt wird.

Etwas mannigfaltiger gestalten sich die Verhältnisse, falls  $P_0$  *mehrfach zusammenhängend* ist; doch lassen sich natürlich auch hier alle etwa eintretenden Fragen nötigenfalls durch Rückgang auf die Polyederteilung leicht beantworten. Man stelle sich vor,  $P_0$  sei von einer im Netze  $N$  geschlossenen Curve  $C$  durchzogen, welche eine in  $P_0$  vorhandene Öffnung umschliesst. In dieser Öffnung werden unendlich viele weitere Polygone und also auch Grenzpunkte des Netzes  $N$  liegen. Gleichwohl können wir  $C$  ohne jede Änderung der zugehörigen Relation zwischen den  $V_1, V_2, \dots, V_n$  über die in Rede stehende Lücke hinüberschieben, was man zumal unter Rückgang auf die Polyederbildung unmittelbar verständlich finden wird. *Lässt sich nun jede Curve  $C$  des Netzes durch derartige Abänderungen und übrigens Hinwegschiebung über Ecken auf einen Punkt zusammensiehen, so treten trotz unendlich hohen Zusammenhanges von  $N$  nur primäre Relationen ein.* Wir haben hierbei die Begriffe der primären und secundären Relationen in sofort verständlichem Sinne allgemein gebraucht und bemerken übrigens, dass sich der oben besprochene Fall, in welchem überhaupt keine Relation zwischen  $V_1, V_2, \dots, V_n$  vorhanden ist, hier einordnet.

Letzten Endes ist es möglich, dass nicht jede geschlossene Curve  $C$  durch Abänderungen der gedachten Art auf einen Punkt zusammengezogen werden kann. Es erfordert dies, wie wir nebenher bemerken wollen, notwendig das Auftreten von Ecken und damit von primären Relationen. Dann treten wieder secundäre Relationen auf; ist  $m_1$  die Anzahl der primären Relationen, so bleiben  $m_2 = m - m_1$  Cyclen von

Kanten des Polyeders  $\Pi_0$  über, die gänzlich im Innern der Kugel verlaufen, und denen demzufolge keine Ecken von  $P_0$  entsprechen; diese Cyclen liefern die secundären Relationen. *Die Behandlung der secundären Relationen auf Grund der das Netz  $N$  nicht erreichenden Kanten von  $\Pi_0$  gestaltet sich im vollen Umfange genau so, wie im schon erledigten Falle eines einfach zusammenhängenden Polygons  $P_0$ .*

Hiermit ist die allgemeine Besprechung der Gruppenerzeugung beendet.

### § 9. Einführung der geschlossenen bez. teilweise geschlossenen Flächen bei Polyongruppen erster und zweiter Art.

Behufs Einführung neuer wichtiger Gestalten der Discontinuitätsbereiche bei Polyongruppen, sowie um die späteren functionentheoretischen Untersuchungen vorzubereiten, wollen wir jetzt von der in „M.“ I aufs häufigste angewandten Maassregel Gebrauch machen, ein einzelnes Polygon durch Zusammenbiegung seiner auf einander bezogenen Randcurven in eine im Raume gelegene Fläche  $F$  zu verwandeln. Wir wollen hierbei auch im Falle der Rotationsgruppen an ein auf der  $\xi$ -Kugel gelegenes Polygon anknüpfen. Haben wir dann ein Polygon der ersten Art, so ist die Fläche  $F$  eine vollständig geschlossene; von diesem Falle handeln wir zunächst allein\*).

Es sei sogleich ausdrücklich betont, dass die geschlossenen Flächen hier einstweilen allein im Sinne der analysis situs in Untersuchung gezogen werden, und dass sie überhaupt nur erst in diesem Sinne als bestimmt anzusehen sind. Es wird späterhin erst noch ausführlicher Untersuchungen bedürfen, die Gestalt der Fläche genauer zu fixieren und ihre Beziehung zum Polygon analytisch zu fundieren. Immerhin ist es eine wesentliche Erleichterung der Sprechweise, wenn wir die Beziehung der geschlossenen Fläche zum Polygon und damit zur  $\xi$ -Kugel schon hier als eine im allgemeinen „conforme“ benennen; wir wollen damit hier nur zum Ausdruck bringen, dass die Umgebung eines Punktes der  $\xi$ -Kugel im allgemeinen *eindeutig* auf die Umgebung des zugeordneten Flächenpunktes bezogen ist.

In „M.“ I erschien die Fläche der zugehörigen Gruppe *eindeutig* zugeordnet. Dasselbe ist hier vielfach, aber keineswegs stets der Fall.

\*) Bei einer Hauptkreisgruppe des ersten Typus, die auf dem Hauptkreise eigentlich discontinuierlich ist, würde ein für die eine durch den Hauptkreis abgetrennte Kalotte gebildetes Polygon, für sich genommen, nach früheren Entwicklungen ein Polygon zweiter Art sein. Man hat in diesem Falle, wie wir kurz in Erinnerung bringen, das am Hauptkreise entworfene Spiegelbild anzufügen und auf das so vervollständigte Polygon den im Texte bezeichneten Process anzuwenden.

Man erinnere sich nämlich, dass der Discontinuitätsbereich einer Polygongruppe allgemeinsten Art aus  $\mu$  getrennten Polygonen  $P_0, P_0', \dots, P_0^{(\mu-1)}$  besteht, wobei die Randcurven jedes Polygons immer nur wieder auf Randcurven desselben Polygons bezogen sind. Hier also würden wir  $\mu$  unterschiedene Flächen als der Gruppe zugehörig finden; und es sind z. B. die Geschlechtszahlen  $p$ , d. h. die Grade des Zusammenhanges dieser Flächen, wie wir noch sehen werden, in keiner Weise an einander gebunden.

Die einzelne der eben betrachteten Flächen  $F$  können wir offenbar derjenigen Untergruppe  $\Gamma$  zuordnen, welche alle Substitutionen des vom zugehörigen Polygon  $P_0$  zu erzeugenden Netzes in sich umfasst. Es ist bei dieser Sachlage zweckmässig, dass wir uns hier gleich wieder auf Gruppen  $\Gamma$  beschränken, bei denen ein nur mit sich selbst äquivalentes Netz  $N$  auftritt, die also durch ein einzelnes Polygon  $P_0$  vollständig definiert werden können. Doch bemerke man, dass die Fläche der Gruppe auch dann noch nicht eindeutig zugeordnet ist; denn auch bei einer Gruppe der eben gemeinten Art kann der Discontinuitätsbereich neben  $P_0$  weitere Polygone  $P_0', P_0'', \dots$  enthalten, welche ihrerseits auf ganz andere Flächen führen als  $P_0$ . Wo auf der Eindeutigkeit besonderer Nachdruck liegt, werden wir also die Fläche  $F$  als Attribut des Polygons  $P_0$  bez. des von ihm erzeugten Netzes und nicht als Attribut der Gruppe  $\Gamma$  ansehen.

Die mechanische Umgestaltung eines Polygons  $P_0$  in die zugehörige Fläche  $F$  ist zumeist umständlich, begrifflich hat diese Operation jedoch keinerlei Schwierigkeiten. Übrigens ist durchaus erlaubt, das Polygon  $P_0$  vermöge der Zusammengehörigkeit seiner Randcurven direct als geschlossene Mannigfaltigkeit anzusehen, indem wir, wie auch in „M.“ I häufig, die einander zugeordneten Randpunkte direct identisch setzen. Halten wir an der Vorstellung der im Raume geschlossenen Fläche fest, so haben wir vor allem folgendes zu constatieren: *Durch die Beziehung des Polygons  $P_0$  auf  $F$  ist sogleich eine Beziehung des gesamten zu  $P_0$  gehörenden Polygonnetzes  $N$  auf die Fläche  $F$  festgelegt; diese Beziehung ist im allgemeinen eine conforme in dem oben verabredeten Sinne, indem sie nämlich einzig in den elliptischen und parabolischen Ecken in einer aus „M.“ I bekannten Art den Charakter der Conformität einbüsst.* Wir kommen hierauf bei den späteren functionentheoretischen Untersuchungen zurück.

Wenn wir eben die Frage discutierten, inwieweit der einzelnen Gruppe eine zugehörige Fläche  $F$  eindeutig zugeordnet war, so hatten wir dabei die Invarianz von  $F$  gegenüber erlaubter Abänderung von  $P_0$  bereits stillschweigend vorausgesetzt. Um hierauf jetzt etwas näher

einzugehen, so denken wir auf der geschlossenen Fläche  $F$  die von den zusammengehefteten Randcurven des Polygons  $P_0$  herrührenden Linien markiert. Wir fassen dieselben in bekannter Weise als ein *Schnittsystem* auf, durch welches die Fläche, ohne zerstückt zu werden, in eine einfach oder noch mehrfach zusammenhängende Fläche zerlegt wird, je nachdem  $P_0$  einfach oder mehrfach zusammenhängend ist. *Eine erlaubte Abänderung des Polygons ist nun auf der Fläche  $F$  einfach eine Abänderung in der Lage des Schnittsystems, bei welcher die Fläche als solche unverändert bleibt.* Insbesondere wird die den Grad des Zusammenhangs von  $F$  messende *Geschlechtzahl*  $p$  der Fläche gegenüber erlaubter Abänderung invariant sein. *Wir werden demgemäss das Geschlecht  $p$  als ein Attribut des Polygons  $P_0$  und dadurch mittelbar auch der Gruppe  $\Gamma$  ansehen*, wie dies auch in „M.“ I pg. 339 ff. geschah. Dabei bemerke man sogleich, dass im Falle eines einfach zusammenhängenden Netzes  $N$  das hier in Rede stehende Schnittsystem die Fläche  $F$  in eine *einfach* zusammenhängende Fläche zerschneidet.

Der Leser der Modulfunctionen versteht ohne weiteres die functionentheoretische Wichtigkeit der hier entwickelten Vorstellungen. An gegenwärtiger Stelle können wir jedoch nur erst die gruppentheoretisch-geometrischen Verhältnisse erörtern. In dieser Hinsicht werden uns die geschlossenen Flächen sogleich zu einer neuen und wichtigen Gestalt der Discontinuitätsbereiche von Polygongruppen hinführen. Bevor dies indessen ausgeführt wird, beanspruchen die *Gruppen der zweiten Art* hier eine besondere Betrachtung, da sie an vorliegender Stelle in der That zur Aufstellung neuer Gesichtspunkte Anlass geben.

Es sei irgend eine Polygongruppe zweiter Art  $\bar{\Gamma}$  vorgelegt, welche durch Angabe eines einzelnen Polygons zweiter Art  $P_0$  definierbar ist. Indem wir die pg. 138 eingeführte Bezeichnung der Seiten erster und zweiter Art für die Randcurven dieses Polygons  $P_0$  wieder aufnehmen, wird  $P_0$  wenigstens eine Seite der zweiten Art aufweisen. Längs derselben wird mit  $P_0$  ein Polygon  $\bar{P}_0$  benachbart sein, welches aus  $P_0$  durch die Substitution zweiter Art  $\bar{V}_0$  der Gruppe  $\Gamma$  hervorgeht. Die Polygone  $P_0$  und  $\bar{P}_0$  zusammen genommen liefern ein zur besseren Unterscheidung durch  $P_0'$  zu bezeichnendes Polygon *erster* Art, welches der in  $\bar{\Gamma}$  enthaltenen ausgezeichneten Untergruppe  $\Gamma'$  erster Art vom Index zwei zugehört.

Wir untersuchen nun, welche Folgerungen diese Verhältnisse für die zum Polygon erster Art  $P_0'$  gehörende geschlossene Fläche  $F'$  nach sich ziehen, und gehen zu diesem Ende auf die reguläre Einteilung zweiter Art der Polygone  $P_0, \bar{P}_0, P_1, \bar{P}_1, \dots$  zurück, die pg. 137 eingeführt wurde. Üben wir die Substitution  $\bar{V}_0$  aus, so geht

$P_0$  in  $\overline{P}_0$  über und  $\overline{P}_0$  in ein benachbartes Polygon  $P_1$ , welches bezüglich  $\Gamma$  mit  $P_0$  äquivalent ist. Das Polygon erster Art  $P_0'$  geht somit in eine neue Gestalt über, die indes durch erlaubte Abänderung wieder genau in die ursprüngliche Lage zurückgeführt werden kann; die beiden Polygone zweiter Art  $P_0$  und  $\overline{P}_0$  erscheinen dabei gerade ausgetauscht. *Die geschlossene Fläche  $F'$  wird demgemäss der nicht weiter specificierten Substitution zweiter Art  $\overline{V}_0$  entsprechend eine Transformation zweiter Art, d. h. eine solche mit Umlegung der Winkel, in sich erfahren.* Bei dieser Transformation tauschen sich diejenigen beiden durch  $F$  und  $\overline{F}$  zu bezeichnenden Teile von  $F'$  aus, welche den Polygonen zweiter Art  $\overline{P}_0$  und  $P_0$  entsprechen.

Die aufgefundenene Transformation der Fläche  $F'$  in sich ist nun *von der Periode zwei*, da die einmalige Wiederholung von  $\overline{V}_0$  eine Substitution erster Art von  $\Gamma$  liefert. Dem entspricht es nach den in „M.“ I pg. 320 ff. entwickelten Vorstellungen, dass innerhalb  $\overline{\Gamma}$  die Gruppe erster Art  $\Gamma$  eine *ausgezeichnete* Untergruppe vom Index *zwei* ist. Zugleich aber bedingt der Übergang von der Polygonteilung zur geschlossenen Fläche gegenüber den im vorigen Kapitel pg. 137 u. f. geschilderten Verhältnissen eine wichtige Vereinfachung. Sollte eine reguläre Polygonteilung zweiter Art eine *symmetrische* sein, so mussten in der Gruppe  $\overline{\Gamma}$  notwendig Substitutionen zweiter Art der Periode *zwei* enthalten sein, was aber keineswegs immer der Fall war. Die aufgefundenene Transformation der Fläche  $F'$  in sich ist immer von der Periode *zwei*, und  $F'$  heisst in diesem Sinne stets eine *symmetrische Fläche*.

Wir haben auf diese Weise Anschluss an die Theorie der symmetrischen Flächen gewonnen, welche von Klein wiederholt behandelt ist. Man vergl. vor allem die Schrift „Über Riemann's Theorie der algebraischen Functionen und ihrer Integrale“\*) pg. 72 ff., wo die fraglichen Flächen zum ersten Male aufgezählt und in ihrer Eigenschaft als Riemann'sche Flächen näher betrachtet sind. Die Untersuchung von Weichold „Die symmetrischen Riemann'schen Flächen und die Periodicitätsmoduln der zugehörigen Abel'schen Integrale“\*\*) schliesst sich hier an, und es sei gestattet, auch auf die zahlreichen in „M.“ I betrachteten Flächen unserer Art hinzuweisen. Auf den weiteren Ausbau der Theorie der symmetrischen Flächen namentlich nach der functionentheoretischen Seite ist Klein neuerdings in Vorlesungen zurückgekommen, sowie in einem besonderen Aufsätze: „Über Realitätsver-

\*) Leipzig (Teubner) 1882.

\*\*) Zeitschrift für Mathematik und Physik, Bd. 28 pg. 321 (1883).



*hältnisse bei der einem beliebigen Geschlechte zugehörigen Normalcurve der  $\varphi$ “\*).*

Einige nähere Ausführungen über symmetrische Flächen werden hier um so mehr am Platze sein, als dieselben von der Gestalt der Polygone zweiter Art in neuer Weise verständlich werden. Wir haben hier vor allem an die *Symmetrielinien* der einzelnen Fläche  $F'$  anzuknüpfen, welche bei der Transformation zweiter Art der Fläche  $F'$  in sich Punkt für Punkt sich selbst entsprechen. Die einzelne solche Symmetrielinie ist eine geschlossene, nirgends eine Einknickung erfahrende Curve auf  $F'$ . Es kann sehr wohl sein, dass Symmetrielinien überhaupt nicht auftreten; jedenfalls ist ihre Anzahl  $\leq p + 1$ , unter  $p$  das Geschlecht von  $F'$  verstanden, wie l. c. bewiesen wird.

Die Symmetrielinien von  $F'$  rühren nun offenbar von den Symmetriekreisen der in  $\bar{F}$  enthaltenen Spiegelungen her. Die Seiten zweiter Art des Polygons  $P_0$ , welche Teile solcher Spiegelkreise sind, reihen sich auf Grund der Zuordnung der Randcurven des Polygons zweiter Art  $P_0$  in geschlossene Ketten zusammen. Ist nämlich der Endpunkt einer fraglichen Polygonseite Fixpunkt einer elliptischen Substitution der Periode  $\nu$ , so reiht sich ein weiteres Glied der Kette unter dem Winkel  $\frac{\pi}{\nu}$  an; den parabolischen Fall mögen wir hierbei mit  $\nu = \infty$  subsumieren. Ist der Endpunkt eine zufällige Ecke, so reiht sich das nächste Glied erst nach Durchlaufung eines offenen Eckencyclus der Winkelsumme  $\pi$  an. Beides wird man leicht aus der Eigenart des Polygonnetzes ablesen. *Die einzelne geschlossene Kette von Seiten zweiter Art des Polygons  $P_0$ , die wir so bilden mögen, liefert nun ersichtlich eine geschlossene Symmetrielinie auf  $F'$ .* Man wird dabei aus der fertigen Polygoneilung ohne besondere Mühe ableiten, dass die auf einander folgenden Glieder der einzelnen solchen Kette im allgemeinen äquivalenten Symmetriekreisen angehören, dass indessen in einem elliptischen Fixpunkte mit *geradem*  $\nu$ , den Fall  $\nu = \infty$  eingeschlossen, der Übergang auf einen nicht äquivalenten Symmetriekreis stattfinden kann. Die weitere Durchführung dieser Überlegung gehört der Einzeluntersuchung an. Wir begnügen uns mit der Angabe des Satzes, *dass die Anzahl der Symmetrielinien auf  $F'$  die Anzahl der Classen in  $\bar{F}$  enthaltener Spiegelungen jedenfalls nicht übertrifft.* Im Falle der Modulgruppe haben wir *zwei* Classen von Spiegelungen und *eine* Symmetrielinie.

Es liegt sehr nahe, die symmetrischen Flächen von gleichem  $p$

---

\*) Mathem. Annalen, Bd. 42 pg. 1 (1892); autographierte Vorlesungen über Riemann'sche Flächen, Heft II (1891—92).

nach der Anzahl ihrer Symmetrielinien zu classificieren. Indessen würde eine solche Classification noch ungleichartige Flächen zusammenfassen. Neben der Zahl der Symmetrielinien muss man noch eine Unterscheidung berücksichtigen, welche Klein durch die Worte „*orthosymmetrisch*“ und „*diasymmetrisch*“ bezeichnet. Denkt man  $F'$  längs aller Symmetrielinien aufgeschnitten, so bleibt die Fläche dabei entweder noch zusammenhängend, oder sie zerfällt in zwei getrennte Stücke; im ersteren Falle heisst sie diasymmetrisch, im letzteren orthosymmetrisch; eine Fläche ohne Symmetrielinien ist natürlich diasymmetrisch. Die Bezeichnungen sind von der Diametral- und Orthogonalprojection der Kugel in sich hergenommen. Bei gegebenem  $p$  hat man  $\left[\frac{p+1}{2}\right]$  Arten orthosymmetrischer Flächen bez. mit  $p+1$ ,  $p-1$ ,  $p-3$ , ... Symmetrielinien, dagegen  $(p+1)$  Arten diasymmetrischer Flächen, die der Reihe nach  $p$ ,  $p-1$ ,  $p-2$ , ...,  $2$ ,  $1$ ,  $0$  Symmetrielinien besitzen.

Es tritt nun die Frage auf, wie man allein an dem Polygon zweiter Art  $P_0$  zu entscheiden vermag, ob  $F'$  dia- oder orthosymmetrisch ist. Der pg. 138 (unten) formulierte Satz über die Zuordnung der Randcurven des aus  $P_0$  und  $\bar{P}_0$  zusammengesetzten Polygons erster Art liefert unmittelbar folgende Antwort: *Die symmetrische Fläche  $F'$  ist orthosymmetrisch oder diasymmetrisch, je nachdem die Seiten zweiter Art von  $P_0$  ausnahmslos Symmetriekreise von Spiegelungen der Gruppe  $\bar{\Gamma}$  sind oder nicht.* —

Es würde nicht schwer sein, die in diesem Paragraphen durchgeführten Überlegungen wenigstens teilweise auch auf die Polyeder  $\Pi_0$  auszudehnen; doch würde dies für die späteren Untersuchungen zwecklos sein und soll daher unterbleiben.

#### § 10. Die kanonischen Discontinuitätsbereiche der Polyongruppen.

Die geschlossenen Flächen  $F$  führen uns zu neuen und wichtigen Gestalten der Discontinuitätsbereiche solcher Polyongruppen erster Art hin, welche durch ein einzelnes Polygon  $P_0$  definierbar sind. Eine erlaubte Abänderung von  $P_0$  bedeutet für die Fläche  $F$  eine Abänderung des Schnittsystems. Umgekehrt wird der Übergang zu einem neuen Schnittsystem stets auf eine erlaubte Abänderung von  $P_0$  hinauskommen. Unter Benutzung dieser Sachlage knüpfen wir, um eine für spätere Zwecke möglichst geeignete Gestalt von  $P_0$  zu gewinnen, an die Vorstellung eines aus  $p$  Paaren conjugierter Rückkehrschnitte bestehenden *kanonischen Schnittsystems* an, wie ein solches ausführlich in „M.“ I pg. 495 besprochen wurde. Wir nennen, wie damals, diese Schnitte

$a_1, b_1, a_2, b_2, \dots$  und fügen noch die  $p$  Schnitte  $c_1, c_2, \dots, c_p$  gleichfalls in der damaligen Weise an. In Figur 40 ist dies für das Geschlecht  $p = 2$  dargestellt; der gemeinsame Anfangspunkt  $E$  der Schnitte  $c$  soll jedenfalls nicht von einer elliptischen oder parabolischen Ecke des ursprünglichen Polygons herrühren. Es wird öfter zweckmässig sein, die Schnitte  $c$  direct an der Kreuzungsstelle der Schnitte  $a$  und  $b$  einmünden zu lassen; doch werden die zunächst anzustellenden Überlegungen ein wenig einfacher, wenn wir an der Anordnung der Figur 40 festhalten.

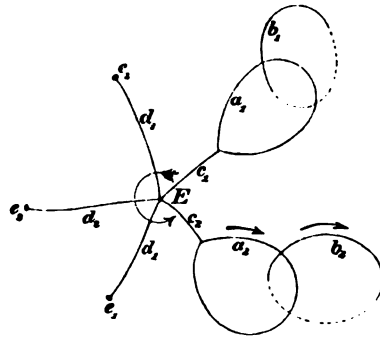


Fig. 40.

Für die vorliegenden Zwecke ist das Schnittsystem erst noch weiter zu vervollständigen. Möge die Polygoneinteilung im ganzen  $n$  Classen elliptischer oder parabolischer Ecken darbieten, so werden auf der geschlossenen Fläche  $F$  gewisse  $n$  Stellen  $e_1, e_2, \dots, e_n$  vorkommen, die elliptischen oder parabolischen Polygonecken entsprechen, und für welche dementsprechend die Conformität der Beziehung zwischen  $F$  und dem Polygonnetz Einbusse erleidet. Diesem Umstande entsprechend ziehen wir von  $E$  aus die  $n$  Schnitte  $d_1, d_2, \dots, d_n$  nach den fraglichen Punkten  $e_1, \dots, e_n$ . Alle  $(n + 3p)$  Schnitte  $a, b, c, d$  sollen stetig gekrümmte Linien sein. In Figur 40 ist der Fall  $n = 3$  dargestellt; man überzeuge sich, dass die Ufer der  $(n + 3p)$  gezogenen Schnitte eine einzige zusammenhängende Kette von Randcurven darstellen, welche  $F$  in einen einfach zusammenhängenden Bereich verwandelt.

Die solcherweise zerschnittene Fläche  $F$  wolle man nun auf Grund der Beziehung zwischen der Fläche  $F$  und dem vom Polygonnetz bedeckten Bereich der  $\xi$ -Kugel auf letztere übertragen. Als Abbild erhalten wir ein zusammenhängendes und, wie wir noch sehen werden, von hyperbolischen und loxodromischen Ecken freies Polygon, welches in demselben Umfange ein Discontinuitätsbereich der Gruppe ist, wie das ursprüngliche Polygon  $P_0$ . Das gewonnene neue Polygon benennen wir, dem gewählten Querschnittsystem entsprechend, als einen kanonischen Discontinuitätsbereich oder ein kanonisches Polygon der Gruppe und bezeichnen es gleich selbst wieder durch  $P_0$ . Die Theorie der kanonischen Discontinuitätsbereiche ist ihrem wesentlichen Inhalte nach von Klein in seiner Arbeit „*Neue Beiträge zur Riemann'schen Functionentheorie*“\*)

\*) Mathem. Annalen, Bd. 21 pg. 186 (1882).

entwickelt. Doch bezieht sich die dortige Darstellung nur auf Hauptkreisgruppen, die auf dem Hauptkreise selbst nicht eigentlich discontinuierlich sind; die Verhältnisse liegen da insofern besonders einfach, als  $P_0$  stets einfach zusammenhängend ist, was hier im allgemeinen keineswegs zu erwarten ist. Wir werden hierüber einstweilen keine besonderen Voraussetzungen machen.

Der Punkt  $E$  der Fläche  $F$  liefert nun im ganzen  $(n + p)$  zufällige, in einen Cyclus zusammengehörende Ecken des kanonischen Polygons  $P_0$ . Wir wollen hier zunächst den zwischen zwei auf einander folgenden Ecken des eben gemeinten Cyclus gelegenen Teil des Polygonrandes in Betracht ziehen, welcher von einem einzelnen Tripel

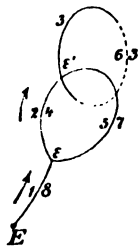


Fig. 41.

von Schnitten  $c, a, b$  herrührt. Aus Figur 41, in welcher dieses Tripel von Schnitten nochmals dargestellt ist, lesen wir ab, dass dasselbe von  $E$  abgesehen zwei weitere Cyclen und zwar zu drei bez. vier Ecken liefert; die Ecken dieser Cyclen seien generell durch  $\epsilon$  bez.  $\epsilon'$  bezeichnet. Das Abbild der Ufer der Schnitte liefert dementsprechend eine Kette von acht stetig gekrümmten Randcurven, die natürlich im allgemeinen nicht kreisförmig gestaltet sind. In Figur 42 ist schematisch die

Kette dieser acht Randcurven dargestellt und durch Nummerierung des näheren auf Figur 41 bezogen. Die vier Paare auf einander bezogener Randcurven liefern die Substitutionen  $V_a, V'_a, V_b$  und  $V_c$ , wie in der Figur im einzelnen angedeutet ist. Es soll natürlich in keiner Weise ausgeschlossen sein, dass gelegentlich eine der Substitutionen  $V_a, V'_a, V_b, V_c$  gleich 1 ist. Welches Bild der Polygonrand in diesen Fällen im speciellen darbietet, werden wir gleich näher untersuchen;

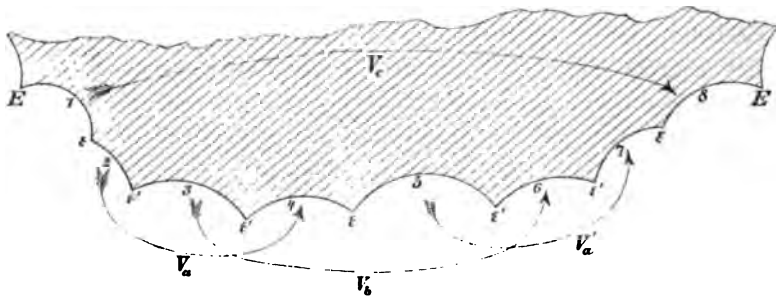


Fig. 42.

es werden dann eben gewisse Randcurven, die in Figur 42 getrennt liegen, coincidieren.

Weit einfacher erledigen sich die Schnitte  $d$ . Die beiden Ufer

des einzelnen solchen Schnittes liefern zwei auf einander folgende Randcurven von  $P_0$ , die durch eine elliptische oder parabolische Substitution auf einander bezogen sind. Der von den beiden fraglichen Randcurven gebildete Eckpunkt von  $P_0$  liefert einen Fixpunkt der zugehörigen Substitution. Wir bezeichnen die  $n$  in diesem Sinne von  $d_1, \dots, d_n$  gelieferten Substitutionen durch  $V_1, \dots, V_n$ .

Es ist nun sehr leicht, ein endgültiges Resultat über die Gestalt des kanonischen Polygons  $P_0$  zu gewinnen. Offenbar gilt unter Vorbehalt der näheren Untersuchung der Möglichkeit direct mit einander in Coincidenz befindlicher Randcurven Folgendes: Ist das kanonische Polygon  $P_0$  als solches einfach zusammenhängend, so ist es von  $(2n + 8p)$  stetig gekrümmten, aber nicht notwendig kreisförmigen Randcurven begrenzt, welche sich zu  $2n$  den Schnitten  $d$  entsprechenden Curven und weiteren  $p$  consecutiven Stücken vom Typus der Figur 42 an einander reihen. Diesem Polygon entsprechen  $(n + 4p)$  Erzeugende der Gruppe, nämlich die  $n$  elliptischen oder parabolischen Substitutionen:

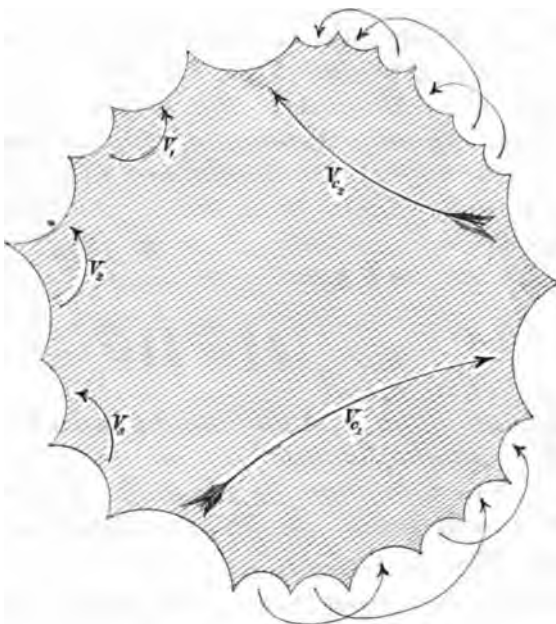


Fig. 43.

$$(1) \quad V_1, V_2, \dots, V_n$$

und weitere  $4p$  Substitutionen:

$$(2) \quad V_{a_k}, V'_{a_k}, V_{b_k}, V_{c_k}, \quad (k = 1, 2, \dots, p),$$

deren Charakter sich allgemein nicht näher bestimmen lässt. In Figur 43 ist der schon vorher (in Figur 40) betrachtete Fall  $n = 3, p = 2$  durch eine schematische Zeichnung näher erläutert;  $P_0$  ist hier als einfach zusammenhängend angenommen.

Auf Grund der primären Relationen, welche zwischen den Erzeugenden bestehen, lässt sich die Anzahl derselben erheblich redu-

cieren. Das kanonische Polygon  $P_0$  hat  $n$  elliptische oder parabolische Ecken und  $(n + 8p)$  zufällige, die sich in  $(2p + 1)$  Cyclen zusammensetzen; wir wollen die zugehörigen  $(n + 2p + 1)$  Relationen für die Substitutionen (1) und (2) aufstellen.

Erstlich liefere die Stelle  $e_i$  der Fläche  $F$  eine elliptische Polygonecke des Winkels  $\frac{2\pi}{l_i}$ ; dann ist  $V_i$  von der Periode  $l_i$ , und es gilt die Relation:

$$(3) \quad V_i^{l_i} = 1,$$

Um Weitläufigkeiten in der Ausdrucksweise zu vermeiden, wollen wir auch im parabolischen Falle, d. i. für  $l_i = \infty$ , unter  $V_i^{l_i}$  die identische Substitution 1 verstehen. Wir brauchen dann bei Benutzung der Relationen (3) nicht immerfort die parabolischen  $V_i$  auszuschließen.

Der Punkt  $E$  der geschlossenen Fläche liefert für  $P_0$  einen Cyclus von  $(n + p)$  Ecken, wobei die  $n$  Substitutionen  $V_i$  und die  $p$  Substitutionen  $V_{c_k}$  zur Geltung kommen. Mit Hilfe der Figuren 40 und 43 stellt man als Gestalt der zugehörigen Relation leicht fest:

$$(4) \quad \prod_{i=1}^n V_i \cdot \prod_{k=1}^p V_{c_k}^{-1} = 1;$$

in Figur 40 entspricht derselben der in der Pfeilrichtung um den Punkt  $E$  ausgeführte Umgang.

Es folgen weiter die  $p$  Paare der Punkte  $\varepsilon$  und  $\varepsilon'$ , welche zu  $2p$  Relationen führen; man bestimmt dieselben mit Hilfe von Figur 41 und 42 zu:

$$(5) \quad V_a' \cdot V_a \cdot V_c^{-1} = 1 \quad \text{und} \quad V_b^{-1} \cdot V_a' \cdot V_b \cdot V_a = 1.$$

Weitere primäre Relationen bestehen nicht.

Die in Aussicht genommene Reduction in der Anzahl der Erzeugenden vollzieht sich nun auf Grund der Relationen (5); denn offenbar können wir die  $2p$  Substitutionen  $V_a'$  und  $V_c$  durch die übrigen wie folgt ausdrücken:

$$(6) \quad V_a' = V_b \cdot V_a^{-1} \cdot V_b^{-1}, \quad V_c = V_b \cdot V_a^{-1} \cdot V_b^{-1} \cdot V_a.$$

Hiermit ist folgendes Ergebnis gewonnen: *Das zunächst erhaltene System der Erzeugenden lässt sich auf die  $(n + 2p)$  Substitutionen:*

$$(7) \quad V_1, V_2, \dots, V_n, V_{a_1}, V_{b_1}, \dots, V_{a_p}, V_{b_p}$$

*reducieren; zwischen ihnen bestehen die  $(n + 1)$  Relationen:*

$$(8) \quad V_1^{l_1} = 1, V_2^{l_2} = 1, \dots, V_n^{l_n} = 1,$$

$$(9) \quad \prod_{i=1}^n V_i \cdot \prod_{k=1}^p V_{a_k}^{-1} \cdot V_{b_k} \cdot V_{a_k} \cdot V_{b_k}^{-1} = 1,$$

womit die primären Relationen im wesentlichen erschöpft sind. Eine weitere Reduction in der Anzahl der Erzeugenden erscheint ausgeschlossen. —

Diese allgemeinen Entwicklungen erfordern, um vollständig zu sein, einige Ergänzungen, und zwar zunächst mit Rücksicht auf die Möglichkeit, dass unter den Substitutionen (1) und (2) eine oder mehrere der Identität gleich werden. Da die Substitutionen  $V_1, V_2, \dots, V_n$  sicher von 1 verschieden sind, so haben wir nur die Fälle zu discutieren, dass die Ufer von Schnitten  $c, a$  oder  $b$  beim Fortgang von der Fläche zur  $\xi$ -Kugel in Deckung bleiben.

Mögen nun erstlich für das in Figur 41 dargestellte Tripel von Schnitten die Ufer von  $c$  auch auf der  $\xi$ -Kugel coincidieren, ohne dass dies zugleich für die Schnitte  $a$  und  $b$  gilt. Es ist alsdann  $V_c = 1$ , und an Stelle der Figur 42 treten die in Figur 44 schematisch angedeuteten Verhältnisse. Aus Figur 44 oder auch aus (5) und (6) lese man für die von 1 verschiedenen Substitutionen  $V_a', V_a, V_b$  die Beziehungen ab:

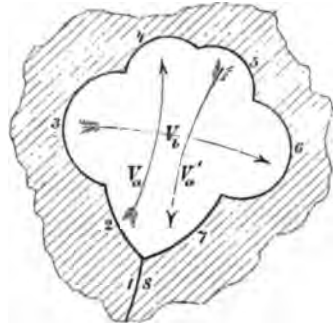


Fig. 44.

$$(10) \quad V_a' = V_a^{-1}, \quad V_a \cdot V_b = V_b \cdot V_a,$$

so dass die Substitutionen  $V_a$  und  $V_b$ , welche wir allein beizubehalten haben, mit einander vertauschbar sind. Der Beschränkung auf  $V_a$  und  $V_b$  entspricht eine naheliegende erlaubte Abänderung, welche an Stelle der Figur 44 die in Figur 45 dargestellte Anordnung setzt. Wir merken an: *BLEIBEN FÜR EIN SCHNITTTRIPEL BEIM FORTGANG ZUR  $\xi$ -KUGEL DIE UFER VON  $c$ , ABER NICHT DIE VON  $a$  UND  $b$  IN DECKUNG, SO TRITT EINE ISOLIERT LIEGENDE GESCHLOSSENE KETTE VON VIER RANDCURVEN MIT EINEM CYCLUS ZUFÄLLIGER ECKEN AUF; DIE GEGENÜBERLIEGENDEN SEITEN DES VIERECKS SIND AUF EINANDER DURCH ZWEI MIT EINANDER PERMUTABLE SUBSTITUTIONEN BEZOGEN.*

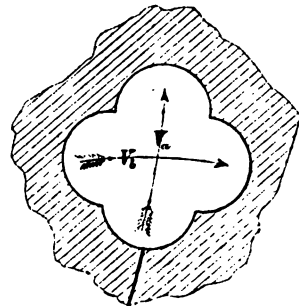


Fig. 45.

Die Substitutionen  $V_a$  und  $V_b$  für sich genommen bilden im vorliegenden Falle eine Gruppe, deren sämtliche Substitutionen man sofort in der Gestalt  $V_a^\mu V_b^\nu$  angiebt, wo  $\mu, \nu$  alle

Combinations ganzer positiver und negativer Zahlen durchlaufen sollen. Vorgehend sei hier mitgeteilt, dass die entspringende Gruppe, für sich genommen, entweder einen oder zwei Grenzpunkte hat und sich damit entweder unter III, b oder II der pg. 164 entworfenen Gruppentabelle subsumiert; wir kommen im nächsten Kapitel auf diese Gruppe ausführlich zurück.

Ist jetzt zweitens  $V_a = 1$ , so ist auch  $V_a' = 1$ , da diese Substitution zufolge (6) aus  $V_a$  durch Transformation entsteht. Damit folgt aber aus (5) auch  $V_c = 1$ , so dass einzig  $V_b$  von 1 verschieden sein wird. An Stelle von Figur 42 treten die in Figur 46 dargestellten Verhältnisse ein; wir haben zwei geschlossene isoliert verlaufende Randcurven, welche durch die hyperbolische oder loxodromische Substitution  $V_b$  einander zugeordnet sind. Die Substitution  $V_b$  für sich genommen erzeugt natürlich

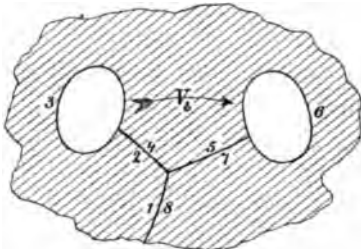


Fig. 46.

eine cyclische Gruppe mit zwei Grenzpunkten.

Zu wesentlich demselben Ergebnis gelangen wir, wenn nun letzten Endes  $V_b = 1$  genommen wird. Hier ist dann auf Grund von (6) einmal  $V_c = 1$ , sodann  $V_a' = V_a^{-1}$ , so dass nun  $V_a$  allein von 1 verschieden ist. Die zunächst an Stelle von Figur 42 tretende Figur wird man durch eine nahe liegende erlaubte Abänderung umgestalten und findet so, dass nun Figur 47 schematisch die eintretenden Verhältnisse darstellt. Wir sind derart in der That im wesentlichen zu dem vorigen Falle zurückgeführt.

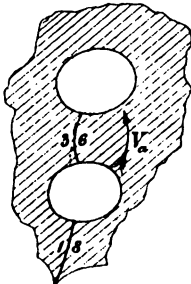


Fig. 47.

Fassen wir zusammen, so gilt als Resultat: *Bleiben für ein Schnitttripel  $a, b, c$  beim Fortgange von der Fläche  $F$  zur  $\xi$ -Kugel die Ufer entweder von  $a$  oder von  $b$  in Deckung, so gilt dasselbe für die Ufer von  $c$ . Das Schnitttripel liefert alsdann zwei für sich geschlossene isoliert verlaufende Randcurven des kanonischen Polygons, welche auf einander durch die hyperbolische oder loxodromische Substitution  $V_b$  bez.  $V_a$  bezogen sind.* —

Sind hiermit die Fälle erledigt, dass eine der Substitutionen  $V_c = 1$  ist, so müssen wir nun noch einen Schritt weiter gehen. In der That gilt es mit Rücksicht auf die gleich folgenden Untersuchungen nun, die Möglichkeit zu discutieren, dass in der Relation (4) zwei oder mehr auf einander folgende Substitutionen, für sich allein combinirt,



die Identität ergeben, ohne dass sie einzeln bereits gleich 1 wären. Ist z. B.  $V_{c_1}^{-1} \cdot V_{c_2}^{-1} = 1$ , so liegt für die beiden ersten Systeme zu acht Randcurven die in Figur 48 gezeichnete Anordnung vor. Dem Umstande entsprechend, dass hier  $V_{c_1}^{-1} \cdot V_{c_2}^{-1}$  die Identität ist, coincidieren hier zwei nicht auf einander folgende Polygonecken  $E$ , ohne dass Coincidenz von Randcurven auftritt. Auch umgekehrt ist evident, dass für den hier gedachten Fall der Coincidenz zweier nicht auf einander folgender Ecken  $E$  sich ein zugehöriges und für sich mit 1 identisches Product von Factoren aus der linken Seite von (4) herauslösen lässt. Würde nämlich dies Product eine von 1 verschiedene Substitution darstellen, so wäre der Coincidenzpunkt der beiden Ecken  $E$  ein Fixpunkt derselben, was aber ersichtlich den über  $E$  gemachten Voraussetzungen widerstreiten würde.

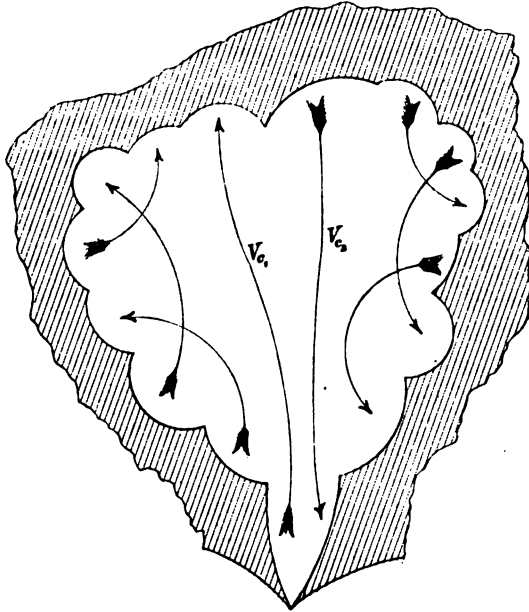


Fig. 48.

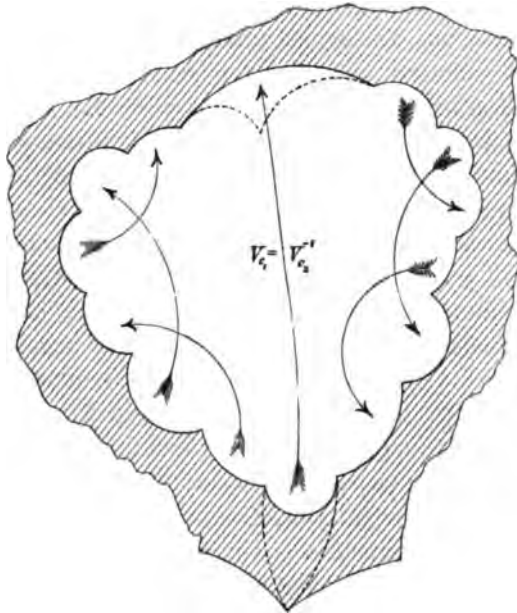


Fig. 49.

Es erscheint nun angezeigt, von einer erlaubten Abänderung Gebrauch zu machen, welche von Figur 48 zu Figur 49 hinführt, und

welche sich leicht ersichtlich auch in denjenigen Fällen ausführen lässt, dass in (4) mehr als zwei Factoren, für sich combinirt, 1 ergeben. Der Erfolg ist, dass das zu diesen Substitutionen gehörende System von Randcurven für sich einen geschlossenen Zug bildet, welcher mit dem übrigen Verlauf des Polygonrandes ausser Zusammenhang gesetzt ist. Können wir öfter hinter einander mit 1 gleiche Producte aus der Relation (4) herausheben, so werden wir den Polygonrand in ebenso viele getrennt verlaufende geschlossene Züge auflösen können. Dabei ist aus der Gestalt des kanonischen Polygons ersichtlich, dass diese Auflösung stets nur in einer Weise möglich ist.

Die hiermit gewonnenen Ergebnisse werden in neuer Weise verständlich auf Grund des Princip's der Gruppencomposition, das wir seiner grossen Wichtigkeit wegen in einem besonderen Paragraphen besprechen.

### § 11. Von der Composition der Polyongruppen.

Sind irgend zwei Gruppen ohne infinitesimale Substitutionen vorgelegt, so kann man durch immer wiederholte Zusammenfügung der Substitutionen der einen Gruppe mit denen der anderen eine neue Gruppe erzeugen, von der wir sagen wollen, dass sie durch *Composition* aus den beiden ersten Gruppen entstehe. Die componierte Gruppe ist offenbar die kleinste Gruppe, in welcher die beiden gegebenen Gruppen als Untergruppen enthalten sind; sie ist überdies discontinuierlich, kann aber sehr wohl infinitesimale Substitutionen aufweisen. Sind die beiden gegebenen Gruppen innerhalb der componierten Gruppe Untergruppen *endlicher* Indices, so heissen jene beiden Gruppen mit einander *commensurabel*\*); eine notwendige Bedingung hierfür ist die genaue Identität der Systeme der Grenzpunkte für die beiden zu componierenden Gruppen. In den für uns hauptsächlich in Betracht kommenden Fällen sind die Indices der gegebenen Gruppen innerhalb der durch Composition entstehenden Gruppe stets unendlich.

Der hiermit eingeführte Begriff der Gruppencomposition vermag uns hier nicht mehr mit wesentlich neuen Resultaten zu versehen; er dient uns vielmehr zunächst einzig dazu, die bisherigen sowie weiter unten folgende geometrische Überlegungen von neuen Gesichtspunkten aus zu betrachten. In diesem Sinne wird es gestattet sein, unseren Gegenstand hier einstweilen nur in demjenigen beschränkten Umfange zu besprechen, welchen Klein in seiner Arbeit „*Neue Beiträge*

---

\*) Diese Benennung rührt von Poincaré her; siehe dessen Abhandlung „*Les fonctions fuchsienues et l'arithmétique*“, Liouville's Journal, sér. 4, Bd. 3 (1887).

zur Riemann'schen Functionentheorie<sup>\*)</sup> bei der Einführung der Gruppencomposition eingehalten hat. Die Terminologie ist dortselbst übrigens ein wenig anders gewählt, insofern statt „Composition“ unter directem Anschluss an die geometrische Vorstellung „Ineinanderschiebung der Gruppen“ gesagt wird.

Um uns für die weitere Besprechung zuvörderst einiger Beispiele zu bedienen, so betrachte man den in Figur 50 dargestellten Discontinuitätsbereich einer aus zwei hyperbolischen oder loxodromischen Substitutionen  $V_1$  und  $V_2$  zu erzeugenden Gruppe. Wir werden sagen, dieselbe entstehe durch Composition zweier cyclischen Gruppen, welche aus  $V_1$  bez.  $V_2$  erzeugbar sind. Der Discontinuitätsbereich der durch Composition entspringenden Gruppe ist hier das von den Discontinuitätsbereichen der beiden componierenden Gruppen gemeinsam bedeckte Stück der  $\xi$ -Ebene.

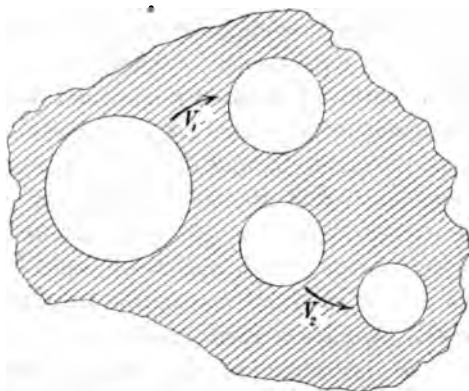


Fig. 50.

Zu ähnlichen Ergebnissen führt der in Figur 51 skizzierte Fall, in welchem die beiden erzeugenden Substitutionen elliptisch sein sollen. Hat dabei  $V_1$  die Periode  $\nu_1$ ,  $V_2$  aber  $\nu_2$ , so werden in den Ecken die Winkel  $\frac{2\pi}{\nu_1}$  und  $\frac{2\pi}{\nu_2}$  eintreten. Dass wir in Figur 51 thatsächlich ein brauchbares Polygon  $P_0$  haben, ist nach früheren allgemeinen Regeln durch Übergang zum zugehörigen (im hyperbolischen Raume gelegenen) Polyeder  $\Pi_0$  leicht zu beweisen. Es ist dies ein Tetraeder, von dem nur zwei gegenüberliegende Kanten, deren Kantenwinkel aliquote Teile von  $2\pi$  sind, die Kugel schneiden. Doch kann man auch unter alleinigem Operieren auf der  $\xi$ -Kugel oder in der  $\xi$ -Ebene zum Ziele gelangen, wie sogleich unter allgemeineren Voraussetzungen noch auszuführen ist. Es handelt sich hier um die Composition zweier endlicher cyclischer Gruppen, und die Behauptung ist,

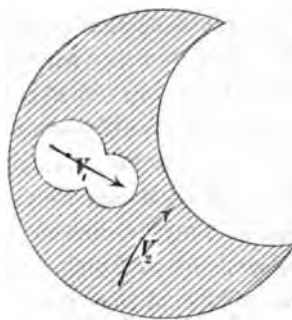


Fig. 51.

<sup>\*)</sup> Math. Annalen Bd. 21 (1882) pg. 200.

dass der Discontinuitätsbereich der componierten Gruppe der gemeinsame Teil der beiden Discontinuitätsbereiche für die componierenden Gruppen ist. Wir können die gegenseitige Lage dieser letzteren Bereiche dahin beschreiben, dass die Berandung jedes von ihnen gänzlich innerhalb des anderen Bereiches liegt. In der Figur ist diese Gegenseitigkeit etwas verdeckt, weil der eine der beiden Discontinuitätsbereiche, derjenige von  $V_1$ , den Punkt  $\xi = \infty$  enthält.

Zur Verallgemeinerung dieser Verhältnisse wählen wir nunmehr zwei beliebige Polyongruppen  $\Gamma$  und  $\Gamma'$ , welche durch Angabe je eines Polygons  $P_0$  bez.  $P_0'$  definierbar sind; die Polygone  $P_0$  und  $P_0'$  sollen natürlich zusammenhängend, aber nicht notwendig einfach zusammenhängend sein. Es gilt alsdann folgender Satz: *Lassen sich die beiden Polygone  $P_0$  und  $P_0'$  der componierenden Gruppen derart auswählen, dass die gesamte Berandung jedes der beiden Polygone, wie in den besprochenen Beispielen, gänzlich innerhalb des anderen Polygons liegt, so entsteht durch Composition von  $\Gamma$  und  $\Gamma'$  eine Polyongruppe, welche durch den von  $P_0$  und  $P_0'$  gemeinsam bedeckten Bereich  $Q_0$  als Discontinuitätsbereich definiert werden kann.*

Es ist nützlich, den Beweis dieses Satzes ohne Zuhilfenahme von Polyedern zu führen. Der Nachweis beruht in der Hauptsache auf wiederholter Anwendung der Erwägung, dass die gesamten Polygone des zu  $P_0$  gehörenden Netzes,  $P_0$  allein ausgenommen, gänzlich innerhalb des einen Polygons  $P_0'$  Platz finden, wie denn auch alle Polygone des zu  $P_0'$  gehörenden Netzes, vom Ausgangspolygon  $P_0'$  allein abgesehen, in  $P_0$  liegen. Alle mit dem Rande von  $P_0$  äquivalenten Systeme von Randcurven fassen wir des weiteren der Kürze halber als eine „Classe von Rändern“ zusammen; desgleichen liefern alle mit dem Rande von  $P_0'$  äquivalenten Ränder eine zweite Classe. Überdies wollen wir die Substitutionen von  $\Gamma$  durch  $V$  bezeichnen, diejenigen von  $\Gamma'$  aber durch  $V'$ , wobei zur näheren Unterscheidung in gewohnter Weise untere Indices zur Verwendung kommen.

Man wolle nunmehr auf  $Q_0$  die Substitutionen von  $\Gamma$  ausüben. Wir erhalten das Polygonnetz von  $\Gamma$ , jedoch so verändert, dass aus jedem Polygon durch Einlagerung eines Randes zweiter Classe ein oder mehrere Stücke herausgehoben sind. Wir begeben uns nun insbesondere in den Bereich  $Q_a$ , welcher durch  $V_a$  aus  $Q_0$  entsteht, und dessen Rand zweiter Classe noch ungedeckt ist. Indem wir immer nur wieder die Zusammenordnung der Curven dieses Randes zweiter Classe in Betracht ziehen, hängen wir an  $Q_a$  gänzlich innerhalb der in  $P_a$  noch bleibenden Lücken sogleich ein ganzes Netz unendlich vieler Bereiche  $Q_{a,0} = Q_a, Q_{a,1}, Q_{a,2}, \dots$ , wobei nun offenbar  $Q_{a,b}$  durch

$V_a V_b'$  aus  $Q_0$  entsteht. Indem wir die gleiche Maassregel auf alle Bereiche  $Q_a$  in Anwendung bringen, werden alle bis jetzt gezeichneten Bereiche  $Q$  offenbar nicht collidieren, während sie sämtlich bis auf  $Q_0, Q_1, Q_2, \dots$  noch ungedeckte Ränder erster Classe darbieten.

Man übersieht nun, wie dieser Process fortzusetzen ist. An den Rand erster Classe des Bereiches  $Q_{a,b} = Q_{a,b,0}$  hängen wir in der hier noch bleibenden Lücke ein ganzes Netz weiterer Bereiche  $Q_{a,b,c}$ , welche aus  $Q_0$  durch  $V_a V_b' V_c$  entstehen, und fährt entsprechend fort. Wir bekommen dergestalt in der That ein zusammenhängendes, die  $\xi$ -Kugel nirgends doppelt oder mehrfach bedeckendes Netz. Zugleich geht aus der durchlaufenen Überlegung hervor, dass die Grenzpunkte des Netzes der Bereiche  $Q$  entweder mit Grenzpunkten von  $\Gamma$  oder  $\Gamma'$  äquivalent sind oder aber Häufungsstellen solcher Grenzpunkte darstellen, von denen dies letztere gilt. Der aufgestellte Satz ist damit vollständig bewiesen.

Zusätzlich sei noch bemerkt, dass das Netz der Polygone  $Q$  unter allen Umständen von *unendlich hohem* Zusammenhange ist, dass aber gleichwohl über die primären und secundären Relationen hinaus, welche für die Erzeugenden der Gruppen  $\Gamma$  und  $\Gamma'$  im einzelnen bestehen, weitere Relationen zwischen den Erzeugenden der componierten Gruppe *nicht* eintreten. Letztere Angabe entspringt unmittelbar aus einer bereits pg. 176 durchgeführten Überlegung.

Mit Hilfe des Principis der Gruppencomposition können wir nun von einfacheren Gruppen zu immer complicierteren aufsteigen. Doch bleiben wir, sofern wir dieses Princip nur in dem erläuterten Umfange in Anwendung bringen, immer nur erst im Gebiete solcher Polygongruppen, welche durch ein *einzelnes* zusammenhängendes Polygon definierbar sind. Wir sind hiermit zu den Schlussergebnissen des vorigen Paragraphen zurückgeführt. Indem wir nämlich dort aus der Gesamtberandung des Polygons eine für sich geschlossene Kette von Randcurven ausschieden, werden wir sagen, dass die dortige Gesamtgruppe durch Composition aus zwei Gruppen erzeugbar ist, wobei die Berandung des Polygons der einen componierenden Gruppe aus dem ausgeschiedenen und für sich geschlossenen Zuge der Randcurven besteht, während die übrig bleibenden Randcurven das andere Polygon eingrenzen. Das Geschlecht der componierten Gruppe ist dabei gleich der Summe der Geschlechter der componierenden Gruppen. Eine kleine Ergänzung erfordert der Wortlaut dieser Sätze nur in den beiden durch die Figuren 46 und 47 (pg. 188) versinnlichten Fällen. Hier hat beide Male die eine der componierenden Gruppen das Geschlecht  $p = 1$ , und ihr Polygon ist nicht von einem geschlossenen Zuge von Randcurven be-

grenzt, sondern von *zwei* getrennt verlaufenden und auf einander bezogenen Randcurven.

Es sei hier auch noch eine Bemerkung betreffs der überhaupt allgemeinsten Polygongruppe mit endlicher Erzeugendenanzahl gestattet. Nach pg. 129 hat dieselbe als Discontinuitätsbereich für die gesamte  $\xi$ -Kugel ein System von  $\mu$  getrennt liegenden Polygonen  $P_0, P'_0, \dots, P_0^{(\mu-1)}$ , deren einzelnes je eine Polygongruppe von der bisher betrachteten Art definiert. Sind diese letzteren Gruppen  $\Gamma, \Gamma', \dots, \Gamma^{(\mu-1)}$ , so werden wir nun einfach sagen, dass die Gesamtgruppe durch Composition der Gruppen  $\Gamma, \Gamma', \dots, \Gamma^{(\mu-1)}$  hergestellt werden kann. Übrigens ist es oft möglich, dass zu diesem Zwecke einige unter den  $\mu$  zu componierenden Gruppen entbehrt werden können; doch gehen wir auf weitere Einzelheiten in dieser Hinsicht nicht mehr ein.

## § 12. Einführung der homogenen Substitutionen und Gruppen.

Wie in der Theorie der Modulfunctionen, so werden wir auch später oft Gelegenheit haben, mit den *homogenen* Substitutionen zu arbeiten. Zur Einführung derselben setzen wir  $\xi$  gleich dem Quotienten  $\frac{\xi_1}{\xi_2}$  der beiden Veränderlichen  $\xi_1$  und  $\xi_2$  und bezeichnen daraufhin:

$$(1) \quad \xi_1' = \alpha \xi_1 + \beta \xi_2, \quad \xi_2' = \gamma \xi_1 + \delta \xi_2$$

als eine *homogene  $\xi$ -Substitution*. Wir wollen abkürzend die homogenen Substitutionen allgemein etwa durch  $U$  bezeichnen, während wir für die nicht-homogenen die bisherige Benennung  $V$  beibehalten.

Jeder Substitution  $V$  entsprechen nun zunächst unendlich viele homogene  $U$ , da durch  $V$  die Coefficienten  $\alpha, \beta, \gamma, \delta$  nur erst bis auf einen willkürlichen, jedoch von null verschiedenen gemeinsamen Factor bestimmt sind. Sollen hingegen die homogenen Substitutionen *unimodular* sein, d. h. soll  $\alpha\delta - \beta\gamma = 1$  sein, so entsprechen jedem  $V$  *zwei* homogene  $U$ , die durch simultanen Zeichenwechsel der Coefficienten aus einander hervorgehen (cf. „M.“ I pg. 143).

Ist nun irgend eine Gruppe  $\Gamma$  aus  $\xi$ -Substitutionen  $V$  vorgelegt, so ersetze man erstlich jedes  $V$  durch die beiden unimodularen  $U$ . Diese homogenen Substitutionen werden in ihrer Gesamtheit wieder eine Gruppe bilden, die wir als *homogene Gruppe* bezeichnen. *Die nicht-homogene Gruppe ist auf die homogene 1-2-deutig homomorph bezogen, wie für den Fall der Modulgruppe in „M.“ I pg. 143 ausgeführt wurde\*).*

\* Die Bezeichnung „homomorph“ erscheint treffender, als die l. c. gebrauchte „isomorph“, da es sich ja hier noch nicht um „Gleichheit“, sondern nur erst um

Um jedoch nun etwas allgemeiner zu verfahren, wähle man unter den beiden unimodularen  $U$ , welche einer vorgelegten Substitution  $V$  entsprechen, eine bestimmte aus. Von ihr aus wird alsdann unter Hinzusetzung eines Factors  $\mu$  jede demselben  $V$  entsprechende Substitution  $U$  in der Gestalt:

$$(2) \quad \xi_1' = \mu\alpha\xi_1 + \mu\beta\xi_2, \quad \xi_2' = \mu\gamma\xi_1 + \mu\delta\xi_2$$

geschrieben werden können. Wir wollen den Factor  $\mu$  als *Multiplicator* der homogenen Substitution (2) bezeichnen.

Es sei nunmehr wieder  $\Gamma$  eine Gruppe aus Substitutionen  $V$ , von der wir der Einfachheit halber annehmen wollen, dass sie sich aus einer endlichen Anzahl ihrer Substitutionen, etwa aus  $V_1, V_2, \dots, V_n$ , erzeugen lässt. Wir fixieren die ihnen entsprechenden homogenen Substitutionen  $U_1, U_2, \dots, U_n$  mit beliebigen aber fest gewählten Multiplicatoren und erzeugen aus  $U_1, U_2, \dots, U_n$  eine homogene Gruppe. Dieselbe wird mit der ursprünglichen Gruppe  $\Gamma$  homomorph sein, und es handele sich um einen 1- $\nu$ -deutigen Homomorphismus; wir haben alsdann über die hier eintretende Zahl  $\nu$  eine nähere Untersuchung anzustellen.

Mögen der beliebig gewählten Substitution  $V_i$  von  $\Gamma$  die  $\nu$  Substitutionen  $U_i, U_i', \dots, U_i^{(\nu-1)}$  mit den Multiplicatoren  $\mu_i, \mu_i', \dots, \mu_i^{(\nu-1)}$  in der homogenen Gruppe entsprechen, so werden offenbar die  $\nu$  Substitutionen:

$$(3) \quad 1 = U_i U_i^{-1}, \quad U' = U_i' U_i^{-1}, \dots, \quad U^{(\nu-1)} = U_i^{(\nu-1)} \cdot U_i^{-1}$$

der identischen Substitution  $V_0 = 1$  von  $\Gamma$  correspondieren, und andererseits werden der Identität  $V_0 = 1$  keine weiteren als diese  $\nu$  Substitutionen in der homogenen Gruppe zugeordnet sein. Die  $\nu$  Multiplicatoren der Substitutionen (3) sind:

$$(4) \quad 1 = \mu_i \cdot \mu_i^{-1}, \quad \mu' = \mu_i' \mu_i^{-1}, \dots, \quad \mu^{(\nu-1)} = \mu_i^{(\nu-1)} \cdot \mu_i^{-1},$$

und also werden die Substitutionen (3) selber (abgekürzt geschrieben) die Gestalt haben:

$$(5) \quad 1 = \begin{pmatrix} 1, 0 \\ 0, 1 \end{pmatrix}, \quad U' = \begin{pmatrix} \mu', 0 \\ 0, \mu' \end{pmatrix}, \quad \dots, \quad U^{(\nu-1)} = \begin{pmatrix} \mu^{(\nu-1)}, 0 \\ 0, \mu^{(\nu-1)} \end{pmatrix}.$$

Nach einem bekannten Satze der Gruppentheorie bilden die der Identität  $V_0 = 1$  entsprechenden  $\nu$  Substitutionen (5) für sich eine

---

„Ähnlichkeit“ zweier Gruppen handelt. Die Benennung „Isomorphismus“ soll dementsprechend fortan in der Bedeutung von „1-1-deutigem Homomorphismus“ benutzt werden.

Gruppe. Soll nun  $\nu$  endlich sein, so müssen die Factoren (4) die  $\nu$  verschiedenen  $\nu^{\text{ten}}$  Wurzeln der Einheit vorstellen. Es gilt somit der Satz: *Sind die homogenen Erzeugenden  $U_1, U_2, \dots, U_n$  so gewählt, dass endlich-deutiger, etwa 1- $\nu$ -deutiger, Homomorphismus zwischen der nicht-homogenen und homogenen Gruppe eintritt, so entstehen die  $\nu$  Multipliatoren der dem einzelnen  $V_i$  entsprechenden homogenen Substitutionen aus einem unter ihnen durch Multiplication mit den  $\nu$  verschiedenen  $\nu^{\text{ten}}$  Einheitswurzeln, und speciell für  $V_0 = 1$  sind diese Einheitswurzeln selbst die Multipliatoren.*

Die weitere Discussion knüpft an den Umstand an, dass sich die Identität  $V = 1$  im wesentlichen nur auf  $m$  Arten aus den Substitutionen  $V_1, V_2, \dots, V_n$  erzeugen lässt, wenn  $m$  wie oben (pg. 170 ff.) die Anzahl aller zwischen den  $V_1, V_2, \dots, V_n$  bestehenden Relationen ist; wir wollen diese Relationen symbolisch:

$$(6) \quad \Pi_1(V_1, \dots, V_n) = 1, \quad \dots, \quad \Pi_m(V_1, \dots, V_n) = 1$$

schreiben. Den Ausdruck der allgemeinsten zwischen den  $V_1, \dots, V_n$  bestehenden Relation gewinnen wir nach früheren Sätzen von hieraus, indem wir die linken Seiten von (6) mit beliebigen Substitutionen  $V$  der Gruppe zu  $V^{-1} \cdot \Pi \cdot V$  ausgestalten und beliebig viele Ausdrücke dieser Art mit zwischengeschalteten Producten  $V' \cdot V'^{-1}$  multiplicativ zusammenfügen (cf. pg. 172).

Um demgemäss in der homogenen Gruppe auf die allgemeinste Art eine der Identität  $V_0 = 1$  entsprechende Substitution zu erzeugen, wird man auf den linken Seiten der  $m$  Relationen (6) die  $V_1, \dots, V_n$  durch die homogenen Erzeugenden  $U_1, \dots, U_n$  ersetzen und an Stelle von  $V$  und  $V'$  in den eben formulierten Angaben beliebige Substitutionen der homogenen Gruppe treten lassen. Der Ersatz der  $V_1, \dots, V_n$  durch die homogenen Erzeugenden in (6) führt auf  $m$  Formeln der Gestalt:

$$(7) \quad \Pi(U_1, U_2, \dots, U_n) = \begin{pmatrix} \mu, 0 \\ 0, \mu \end{pmatrix},$$

und da eine Substitution dieser Gestalt mit jeder homogenen Substitution  $U$  vertauschbar ist, so folgt:

$$U^{-1} \cdot \Pi \cdot U = \begin{pmatrix} \mu, 0 \\ 0, \mu \end{pmatrix}$$

ohne Veränderung des Multipliatoren  $\mu$ . Da überdies  $U' \cdot U'^{-1}$  stets gleich der homogenen identischen Substitution  $\begin{pmatrix} 1, 0 \\ 0, 1 \end{pmatrix}$  ist, so ergeben sich alle der Identität  $V_0 = 1$  entsprechenden Substitutionen der homogenen Gruppe durch Wiederholung und Combination der  $m$  den Relationen (6)



entstammenden Substitutionen (7). Sollen wir endlich-deutigen Homomorphismus haben, so müssen sämtliche  $m$  Multiplikatoren  $\mu$ , welche in (7) eintreten, Einheitswurzeln endlicher Grade sein; das kleinste gemeinschaftliche Vielfache dieser Grade ist dann die oben durch  $\nu$  bezeichnete Zahl.

Für spätere Anwendungen ist die Frage wichtig, wann  $\nu = 1$  werden kann, so dass Isomorphismus zwischen der nicht-homogenen und homogenen Gruppe besteht; im Anschluss an die „Spaltung“ von  $\xi$  in  $\xi_1$  und  $\xi_2$  wollen wir in diesem Falle die nicht-homogene Gruppe „isomorph spaltbar“ nennen. Um hierüber im Einzelfalle zu entscheiden, wollen wir die anfänglich fest auszuwählenden Multiplikatoren der homogenen Erzeugenden  $U_1, U_2, \dots, U_n$  als  $\mu_1, \mu_2, \dots, \mu_n$  explicit einführen. Wir haben sodann in den  $m$  Relationen (7) rechter Hand überall  $\mu = 1$  zu fordern:

$$(8) \quad \Pi_1(U_1, \dots, U_n) = \begin{pmatrix} 1, & 0 \\ 0, & 1 \end{pmatrix}, \quad \dots, \quad \Pi_m(U_1, \dots, U_n) = \begin{pmatrix} 1, & 0 \\ 0, & 1 \end{pmatrix},$$

und unsere Frage ist, zu entscheiden, ob man ein Multiplikatorensystem  $\mu_1, \mu_2, \dots, \mu_n$  in Übereinstimmung mit diesen  $m$  Bedingungsgleichungen auswählen kann oder nicht. Die Beantwortung dieser Frage erfordert die explicite Kenntnis der Gestalt der Relationen (8); wir können die Untersuchung demnach hier nur erst für diejenigen Polygongruppen zu Ende führen, welche durch ein einzelnes Polygon definierbar sind und dabei keine sekundäre Relationen aufweisen; denn nur in diesem Falle besitzen wir bislang die vollständige Kenntnis der zugehörigen Relationen (cf. pg. 186 u. f.). —

Übrigens sei noch die Bemerkung gestattet, dass sich die hier durchgeführten Untersuchungen auch auf Substitutionen und Gruppen der zweiten Art übertragen lassen; doch werden wir weiterhin kaum Gelegenheit finden, von einer derartigen Ausdehnung der Untersuchung Gebrauch zu machen.

### § 13. Die isomorphe Spaltbarkeit bei Polygongruppen ohne sekundäre Relationen.

Es sei eine Polygongruppe  $\Gamma$  ohne sekundäre Relationen vorgelegt und ein ihr zugehöriges kanonisches Polygon in der  $\xi$ -Ebene fixiert. Dasselbe habe  $n$  elliptische und parabolische Ecken und gehöre zum Geschlecht  $p$ . Die Erzeugenden nennen wir wie früher  $V_1, \dots, V_n, V_{a_1}, V_{b_1}, \dots, V_{a_p}, V_{b_p}$ . Die Relationen zwischen diesen Substitutionen sind einmal:

$$(1) \quad V_1^4 = 1, \quad V_2^4 = 1, \quad \dots, \quad V_n^4 = 1,$$

wo  $l_i$  die Periode der Substitution  $V_i$  ist; jedoch sollen hier alle diejenigen Relationen ausfallen, für welche  $V_i$  parabolisch und also  $l_i = \infty$  ist. Vom Cyclus der pg. 183 ff. durch  $E$  bezeichneten Polygonecken rührt die nachfolgende Relation her:

$$(2) \quad \prod_{i=1}^n V_i \cdot \prod_{k=1}^p V_{a_k}^{-1} V_{b_k} V_{a_k} V_{b_k}^{-1} = 1.$$

Weitere Relationen werden nicht vorkommen.

Bei dem Fortgange zu den homogenen Substitutionen ist es nun zunächst vollständig gleichgültig, mit welchen Multiplicatoren wir  $U_{a_1}, U_{b_1}, \dots, U_{a_p}, U_{b_p}$  ausstatten. Eine nachträgliche Behaftung z. B. von  $U_{a_1}$  mit dem Multiplicator  $\mu$  hat nämlich für  $U_{a_1}^{-1}$  ersichtlich den Multiplicator  $\mu^{-1}$  im Gefolge. Eine Abänderung der rechten Seite der (2) entsprechenden homogenen Relation wird hierbei also nicht eintreten können.

Anders verhält es sich mit den  $n$  elliptischen oder parabolischen Erzeugenden  $V_1, V_2, \dots, V_n$ . Wir wollen sie in homogener Gestalt zuvörderst unimodular auswählen. Für die parabolischen Substitutionen setzen wir überdies  $\alpha + \delta = 2$  fest, wodurch sie in homogener Gestalt  $U$  eindeutig fixiert sind. Bei den elliptischen Substitutionen  $V_i$  würde eine Festsetzung über das Vorzeichen von  $(\alpha + \delta)$  im Falle der Periode 2 den Dienst versagen und überhaupt unzweckmässig sein. Wir verfahren demnach hier etwas anders und schreiben die einzelne elliptische Substitution  $V_i$  zuvörderst nach „M.“ I pg. 165 in der Gestalt:

$$(3) \quad \frac{\xi' - \varepsilon}{\xi - \varepsilon'} = e^{\vartheta i} \cdot \frac{\xi - \varepsilon}{\xi - \varepsilon'}.$$

Der Punkt  $\xi = \varepsilon$  liefere dabei die zur fraglichen Substitution gehörende elliptische Polygonecke, und die Maasszahl  $\vartheta$  des Drehungswinkels können wir stets innerhalb der Grenzen  $0 < \vartheta < 2\pi$  gelegen annehmen, womit dieselbe zugleich eindeutig bestimmt ist. Bei Einführung der homogenen Variablen  $\xi_1$  und  $\xi_2$  spalten wir auch  $\varepsilon$  und  $\varepsilon'$  in Quotienten zweier Grössen  $\varepsilon_1, \varepsilon_2$  und  $\varepsilon_1', \varepsilon_2'$  in willkürlicher Weise. Die hierbei eintretenden zweigliedrigen Determinanten  $(\xi_1 \varepsilon_2 - \xi_2 \varepsilon_1)$  schreiben wir symbolisch  $(\xi, \varepsilon)$ . Der Substitution (3) möge nun die homogene Substitution:

$$(4) \quad (\xi', \varepsilon) = e^{\frac{\vartheta i}{2}} (\xi, \varepsilon), \quad (\xi', \varepsilon') = e^{-\frac{\vartheta i}{2}} (\xi, \varepsilon')$$

entsprechen, welche man sofort als unimodular erkennt. Die Summe  $(\alpha + \delta)$  ist hier gleich  $2 \cos \frac{\vartheta}{2}$ ; der Grenzübergang  $\lim. \vartheta = 0$  und  $\lim. \varepsilon' = \varepsilon$  liefert somit die parabolischen Substitutionen in der obigen

homogenen Gestalt. Nach den hiermit gegebenen Vorschriften wählen wir nun die den  $V_1, V_2, \dots, V_n$  entsprechenden homogenen Substitutionen  $U_1, U_2, \dots, U_n$ .

Indem wir des ferneren die Multiplicatoren der  $U_a, U_b$  willkürlich, jedoch bestimmt wählen, haben wir ein *eindeutig fixiertes System von  $(n + 2p)$  Erzeugenden  $U_1, U_2, \dots, U_n, U_{a_1}, U_{b_1}, \dots, U_{a_p}, U_{b_p}$  der homogenen Gruppe* gewonnen.

Wird es nun möglich sein, ein jetzt nachträglich zuzufügendes Multiplicatorensystem so auszuwählen, dass die homogene Gruppe, wenn wir sie aus dem solcherweise veränderten Substitutionssystem erzeugen, isomorph mit der nicht-homogenen ausfällt? Es kommt hierbei einzig auf die Multiplicatoren  $\mu_1, \mu_2, \dots, \mu_n$  an, welche wir den ersten  $n$  Substitutionen  $U_1, \dots, U_n$  zufügen; wir haben dabei nach den allgemeinen Vorschriften des vorigen Paragraphen die  $(n + 1)$  den Relationen (1) und (2) entsprechenden homogenen Relationen zu discutieren.

Die Relationen (1) verursachen nun keinerlei Schwierigkeit. Ist  $V_i$  elliptisch, so entspringt aus  $U_i$  durch Behaftung mit dem Factor  $\mu_i$  die nunmehr als Erzeugende zu wählende Substitution:

$$(5) \quad (\zeta', \varepsilon) = \mu_i \cdot e^{\frac{\pi i}{l_i}} \cdot (\zeta, \varepsilon), \quad (\zeta', \varepsilon') = \mu_i \cdot e^{-\frac{\pi i}{l_i}} \cdot (\zeta, \varepsilon').*$$

Es stellt hier  $l_i$  als *positive* Zahl die Periode von  $V_i$  dar, wie aus der anfänglichen Umlaufsrichtung um die Ecke  $E$  (cf. Fig. 43 pg. 185) hervorgeht. Durch  $l_i$ -malige Wiederholung der Substitution (5) kommt

$$\begin{pmatrix} -\mu_i^{l_i} & 0 \\ 0 & -\mu_i^{l_i} \end{pmatrix};$$

und da dies die (homogene) identische Substitution

sein soll, so muss  $\mu_i^{l_i} = -1$  sein. *Die allgemeinste Art,  $\mu_i$  in Übereinstimmung mit dieser Bedingung zu wählen, ist:*

$$(6) \quad \mu_i = e^{\frac{2v_i + 1}{l_i} \cdot \pi i},$$

wo  $v_i$  eine willkürlich bleibende ganze Zahl ist. Die Multiplicatoren etwaiger parabolischer Substitutionen  $U_i$  bleiben hier vorläufig willkürlich wählbar. Die Relationen (1) sind hiermit in gewünschter Weise erledigt.

Die Relation (2) setzen wir vorab für die  $U$  an, d. h. ohne sogleich die Multiplicatoren  $\mu_1, \dots, \mu_n$  hereinzuziehen. Man bemerke hierbei, dass das einzelne Product  $U_a^{-1} U_b U_a U_b^{-1}$  unabhängig von der

\*) Eine Verwechslung des Index  $i$  mit der im Exponenten vorkommenden imaginären Einheit  $i = \sqrt{-1}$  ist kaum zu befürchten.

Auswahl der Multiplikatoren in  $U_a$  und  $U_b$  unimodular ist, während andererseits die  $U_1, \dots, U_n$  direct unimodular sind. Es ergibt sich demzufolge:

$$(7) \quad \prod_{i=1}^n U_i \cdot \prod_{k=1}^p U_{a_k}^{-1} U_{b_k} U_{a_k} U_{b_k}^{-1} = \pm 1,$$

wo wir abkürzend die homogene Substitution  $\begin{pmatrix} -1 & 0 \\ 0 & -1 \end{pmatrix} = -1$  gesetzt haben. Das Vorzeichen der rechten Seite von (7) hängt nun, wie hier vorläufig ohne Beweis mitgeteilt werden soll, einzig von  $n$  ab, indem für gerades  $n$  das obere, für ungerades  $n$  das untere Zeichen gilt; wir haben somit die Formel:

$$(8) \quad \prod_{i=1}^n U_i \cdot \prod_{k=1}^p U_{a_k}^{-1} U_{b_k} U_{a_k} U_{b_k}^{-1} = (-1)^n.$$

Der Beweis der Richtigkeit dieser Angabe ist mit gewissen Schwierigkeiten verknüpft, da sich derselbe, wie es scheint, mit den bisherigen Untersuchungsmethoden nicht führen lässt. Wir müssen hier in der That zu gewissen Continuitätsbetrachtungen unsere Zuflucht nehmen; dieselben gestalten sich aber so umfänglich, dass wir den Nachweis von (8) in einem besonderen Paragraphen nachholen. Wir sehen einstweilen die Formel (8) als bewiesen an.

Ist nun zunächst  $n = 0$ , so kommen Relationen (1) überhaupt nicht vor; und da die rechte Seite der Relation (8) gleich  $+1$  ist, so folgt, dass unter der hier stets geltenden Voraussetzung des Fehlens secundärer Relationen für  $n = 0$  die homogene Gruppe der nicht-homogenen stets isomorph ist.

Ist jedoch  $n > 0$ , so setzen wir auf der linken Seite von (8) die Multiplikatoren  $\mu_1, \mu_2, \dots, \mu_n$  ein; es entspringt dann rechts die mit dem Factor  $(-1)^n \mu_1 \cdot \mu_2 \cdots \mu_n$  versehene identische Substitution, und es fragt sich somit, ob  $\mu_1, \mu_2, \dots, \mu_n$  unter Einhaltung der unter (6) bereits gewonnenen Bedingungen noch so bestimmbar sind, dass ihr Product  $(-1)^n$  wird.

Dieser Forderung kann nun jedenfalls stets genügt werden, falls unter den Erzeugenden  $U_1, \dots, U_n$  wenigstens eine parabolische Substitution enthalten ist, da der zu ihr gehörige Multiplikator  $\mu$  noch willkürlich wählbar war. Wir merken somit als erstes Resultat an: *Kommt unter den  $n$  Erzeugenden  $V_1, \dots, V_n$  einer Polygongruppe des Geschlechtes  $p$  ohne secundäre Relationen wenigstens eine parabolische vor, so ist bei Fortgang zur homogenen Gruppe die isomorphe Spaltbarkeit stets möglich.*

Sind jedoch alle  $n$  ersten Erzeugenden der Gruppe  $\Gamma$  elliptisch, so ist weiter die Gleichung:

$$(-1)^n \prod_{i=1}^n \mu_i = e^{\pi i \left( n + \sum_{i=1}^n \frac{2\nu_i + 1}{l_i} \right)} = 1$$

zu discutieren. Wir haben als vorläufiges Ergebnis: *Eine Polygongruppe ohne sekundäre Relationen, deren  $n$  erste Erzeugende  $V_1, \dots, V_n$  sämtlich elliptisch, und zwar von den Perioden  $l_1, l_2, \dots, l_n$  sind, ist stets und nur dann isomorph spaltbar, wenn es  $(n + 1)$  ganze Zahlen  $\nu_1, \nu_2, \dots, \nu_n$  und  $N$  giebt, welche die Gleichung:*

$$(9) \quad \frac{2\nu_1 + l_1 + 1}{l_1} + \frac{2\nu_2 + l_2 + 1}{l_2} + \dots + \frac{2\nu_n + l_n + 1}{l_n} = 2N$$

befriedigen. Hier hat man nun eine diophantische Gleichung, von deren Lösbarkeit die Beantwortung unserer in Rede stehenden Frage abhängt.

Um die Gleichung (9), die wir unter allgemeineren Voraussetzungen erst an einer späteren Stelle discutieren, wenigstens an einem einfachen Beispiele zu illustrieren, so nehmen wir an, dass keine zwei unter den ganzen Zahlen  $l_1, l_2, \dots, l_n$  einen Factor gemein haben. Es gilt dann die folgende Überlegung. Erstlich darf keine der Zahlen  $l_1, l_2, \dots, l_n$  gerade sein, wenn eine Lösung der diophantischen Gleichung (9) existieren soll; denn wäre etwa  $l_1$  gerade und also  $l_2, \dots, l_n$  ungerade, so würden die  $n$  Brüche in (9), auf gleichen Nenner gebracht, einen Bruch mit ungeradem Zähler und geradem Nenner liefern, der somit unmöglich gleich  $2N$  sein kann. Ist nun  $l_i$  ungerade, so kann man eine Zahl  $\nu_i$  angeben, für welche  $2\nu_i + 1 \equiv 0 \pmod{l_i}$  wird. Das zugehörige Glied auf der linken Seite von (9) wird dann offenbar eine gerade ganze Zahl; und also gehört zu  $n$  auf diese Art gewählten Zahlen  $\nu_1, \dots, \nu_n$  auch ein ganzzahliges  $N$ . Es gilt somit der Satz: *Sind die  $n$  Zahlen  $l_1, l_2, \dots, l_n$  sämtlich endlich, und sind je zwei unter ihnen relativ prim zu einander, so ist die Gruppe stets und nur dann isomorph spaltbar, wenn alle  $l_i$  ungerade sind.* Auf Grund dieses Satzes ist z. B. bei der Ikosaedergruppe, für welche  $l_1 = 2, l_2 = 3, l_3 = 5$  ist, die isomorphe Spaltbarkeit unmöglich, was bereits in den „Vorlesungen über das Ikosaeder“ pg. 46 festgestellt wurde und damals zu wichtigen Folgerungen Anlass gab.

Die vorstehend gegebene Entwicklung wird für die Theorie der automorphen Formen in demselben Sinne grundlegend und ist innerhalb dieser Theorie noch weiter fortzusetzen. Man vergleiche die bereits wiederholt genannte Arbeit von Ritter „Die eindeutigen auto-

*morphen Formen vom Geschlechte null*<sup>(\*)</sup>), in welcher das Problem der isomorphen Spaltbarkeit der Gruppen in der hier reproducirten Art mit Ausführlichkeit behandelt wird.

§ 14. Die homogene Gestalt der primären Relation zwischen den  $V_i, V_{a_k}, V_{b_k}$ .

Es ist jetzt letzten Endes noch die Richtigkeit der Relation:

$$(1) \quad \prod_{i=1}^n U_i \cdot \prod_{k=1}^p U_{a_k}^{-1} U_{b_k} U_{a_k} U_{b_k}^{-1} = (-1)^n$$

nachzuweisen. Wir machen zu diesem Zwecke von einer *continuicrlichen Abänderung des Polygons  $P_0$*  Gebrauch, welche *nicht* mehr unter den Begriff der erlaubten Abänderung fällt. Bei den neuen Abänderungen sollen vielmehr die Erzeugenden  $V_1, \dots, V_n, V_{a_1}, V_{b_1}, \dots, V_{a_p}, V_{b_p}$  selber continuierliche Abänderungen erfahren. Es wird dabei das Polygon  $P_0$ , welches wir zunächst als *einfach* zusammenhängend annehmen dürfen<sup>(\*\*)</sup>), aufhören, Discontinuitätsbereich einer Gruppe zu sein. *Aber in jedem Augenblick sollen die Randcurven in der bisherigen Ordnung zu Paaren durch Substitutionen  $V_i, V_{a_k}, V_{b_k}, V'_{a_k}, V'_{b_k}$  auf einander bezogen sein, und es soll stets die auf den Cyclus der zufälligen Ecken bezogene Relation:*

$$(2) \quad \prod_{i=1}^n V_i \cdot \prod_{k=1}^p V_{a_k}^{-1} V_{b_k} V_{a_k} V_{b_k}^{-1} = 1$$

*erfüllt sein.* Den durchzuführenden Abänderungsprocess des Polygons bezeichnen wir sogleich noch näher. Jedenfalls aber werden, wenn wir für die homogenen Substitutionen  $U_1, U_2, \dots, U_n$  an der oben verabredeten unimodularen Fixierung festhalten, sowohl die  $U_1, \dots, U_n$  wie auch die  $p$  Producte  $U_a^{-1} U_b U_a U_b^{-1}$  mit der in Rede stehenden stetigen Änderung selber nur stetige Abänderungen erfahren. Die linke Seite von (1) kann demnach ihrerseits sich nicht un stetig ändern; und da sie nur gleich  $+1$  oder  $-1$  sein kann, *so wird sie den einmal gewonnenen Wert während des ganzen Abänderungsprocesses bewahren.* Wir machen von diesem Umstande in der Weise Gebrauch, dass wir  $P_0$  stetig in eine der directen Berechnung der linken Seite von (1) zugängliche Gestalt überführen.

Um den beabsichtigten Abänderungsprocess charakterisieren und

<sup>\*</sup>) Göttinger Dissertation, abgedruckt in Bd. 41 der Mathem. Ann. (1892).

<sup>\*\*</sup>) Andernfalls würden wir nämlich  $P_0$  aus mehreren Polygonen componieren und die Betrachtung des Textes auf die letzteren einzeln anwenden.

sodann wirklich durchführen zu können, sind einige Vorbereitungen zu treffen. Erstlich ersetzen wir die Relation (2) nach pg. 186 durch die  $(p + 1)$  Relationen:

$$(3) \quad V_1 \cdot V_2 \cdots V_n \cdot V_{c_1}^{-1} \cdot V_{c_2}^{-1} \cdots V_{c_p}^{-1} = 1,$$

$$(4) \quad V_{c_k} = V_{b_k} V_{a_k}^{-1} V_{b_k}^{-1} V_{a_k}.$$

Sodann nehmen wir eine erlaubte Abänderung des ursprünglichen Polygons  $P_0$  vor, welche zum Zwecke hat, die pg. 184 u. f. benutzten Substitutionen  $V_a'$  entbehrlich zu machen, und welche einfach darauf

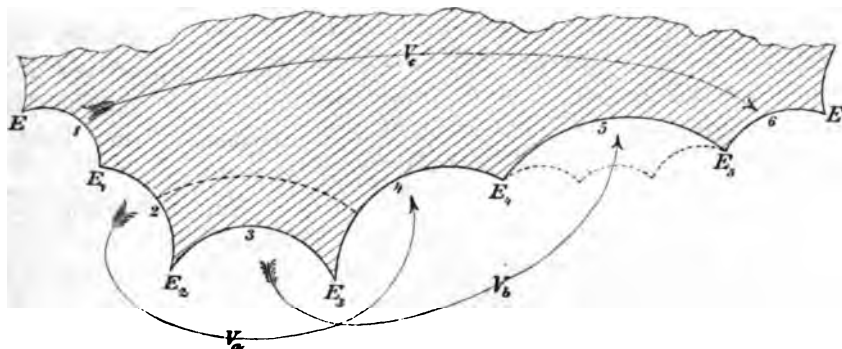


Fig. 52.

hinausläuft, auf der geschlossenen Fläche die Schnitte  $c$  an den Kreuzungspunkten der Schnitte  $a$  und  $b$  einmünden zu lassen. An Stelle der Figur 42 pg. 184 tritt der in Figur 52 angegebene Zug von sechs Randcurven, wie wohl nicht näher ausgeführt zu werden braucht. Zu den sechs Curven gehören in der in der Figur angezeigten Art die drei Substitutionen  $V_a$ ,  $V_b$ ,  $V_c$ . Die fünf durch  $E_1, \dots, E_5$  bezeichneten Ecken liefern für dieselben die Relation (4).

Die mit dem Polygon  $P_0$  durchzuführende Abänderung lässt sich nun der Hauptsache nach dahin charakterisieren, dass wir sowohl die Seiten jedes zu einer Substitution  $V_c$  gehörenden Paares, sowie auch je zwei durch eine der  $n$  Substitutionen  $V_i$  correspondierende Seiten einander bis zur Coincidenz annähern, ohne dass dabei der Rand des Polygons irgendwo zerreißen darf. Indem wir  $P_0$  auf der  $\xi$ -Kugel gelagert denken, stellen wir uns vor, dass die  $(n + p)$  zufälligen Ecken  $E$  gleichzeitig oder nach einander nach einer gemeinsamen vom ursprünglichen Polygon  $P_0$  freien und demselben etwa diametralen Endlage hingezogen werden. Die Winkel in den Ecken  $E$  dürfen hierbei gleichfalls kontinuierliche Änderungen erfahren; doch muss ihre Summe constant gleich  $2\pi$  bleiben, da sonst die Relation (2) nicht fortbestehen würde.  $P_0$  selbst wird sich dabei mehr und mehr über die

Kugeloberfläche ausbreiten, braucht aber nirgends über sich selbst hinüber zu greifen. Die schliesslich zu erreichende Endlage ist in Figur 53 für den Fall  $n = 3, p = 2$ ,

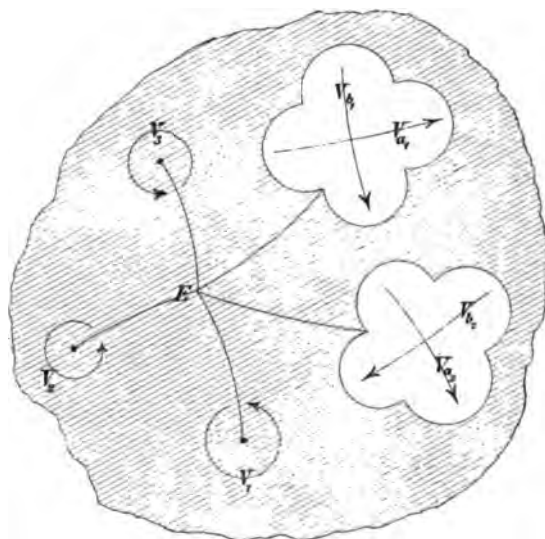


Fig. 53.

(pg. 185) gewidmet ist, schematisch angedeutet; es bleiben hier, wie man sieht, nur noch die  $2p$  durch  $V_{a_k}$  und  $V_{b_k}$  correspondierenden Randcurven offen.

Die Einzelheiten des Änderungsprocesses sind nun einer eingehenden Discussion zu unterziehen.

Man untersuche zunächst allein die erforderliche stetige Veränderung des Systems der sechs Seiten 1 bis 6 in Figur 52 und hat dabei

die Veränderung von  $V_c$  und damit der Seiten 1 und 6 als unabhängig anzusehen. Die Frage wird sein, ob bei jeder denkbaren Änderung der Substitution  $V_c$  und der Seiten 1 und 6 immer auch ein Substitutionenpaar  $V_a, V_b$  und ein zugehöriges Seitenquadrupel 2, 3, 4, 5 existiert, die sich mit  $V_c$  stetig ändern. Um hierüber zu entscheiden, gehen wir noch einen Schritt weiter und denken die Seiten 1 und 6 und damit die Substitution  $V_c$  ganz willkürlich vorgelegt. *Wir dürfen dann noch die Ecken  $E_2, E_3, E_4$  willkürlich annehmen und können gleichwohl ein geeignetes Substitutionenpaar  $V_a, V_b$  auffinden, welches der Relation (4) genügt und zu einem brauchbaren Seitenquadrupel 2, 3, 4, 5 gehört.*

Seien nämlich die Coefficienten von  $V_a$  und  $V_b$  durch  $\alpha, \beta, \gamma, \delta$  und  $\alpha', \beta', \gamma', \delta'$  bezeichnet und nehme  $\xi$  in den Ecken  $E_1, E_2, \dots, E_5$  die Werte  $\xi^{(1)}, \xi^{(2)}, \dots, \xi^{(5)}$  an. Es gelten dann für die drei Quotienten der Coefficienten  $\alpha, \beta, \gamma, \delta$  die Gleichungen:

$$\gamma \xi^{(1)} \xi^{(4)} + \delta \xi^{(4)} - \alpha \xi^{(1)} - \beta = 0, \quad \gamma \xi^{(2)} \xi^{(3)} + \delta \xi^{(3)} - \alpha \xi^{(2)} - \beta = 0$$

und entsprechend für die drei Quotienten von  $\alpha', \beta', \gamma', \delta'$ :

$$\gamma' \xi^{(2)} \xi^{(5)} + \delta' \xi^{(5)} - \alpha' \xi^{(2)} - \beta' = 0, \quad \gamma' \xi^{(3)} \xi^{(4)} + \delta' \xi^{(4)} - \alpha' \xi^{(3)} - \beta' = 0.$$

Die Substitution  $V_b V_a^{-1} V_b^{-1} V_a$  wird nun, falls diese vier Gleichungen bestehen, sicher  $\xi^{(1)}$  in  $\xi^{(5)}$  transformieren. Damit diese Substitution



aber gleich  $V_c$  werde, müssen wir noch zwei Paare einander entsprechender Punkte auf den Seiten 1 und 6 aufgreifen und fordern, dass  $V_c$  jedesmal den einen Punkt des Paares in den anderen überführt. Aus den zwei so entspringenden Gleichungen können wir im Verein mit den schon genannten vier Relationen die Quotienten der Coefficienten von  $V_a$  und  $V_b$  berechnen. Diese Coefficienten selbst bestimmen wir dann etwa so, dass beide Substitutionen unimodular werden.

Die hiermit angedeutete Rechnung kann nur dadurch auf ein unbrauchbares Resultat führen, dass einer oder mehrere von den acht Coefficienten unendlich grosse Werte annehmen. Die betreffende Substitution hat dann die Eigenschaft, dass sie jeden von einem ihrer Fixpunkte endlich entfernten Punkt der  $\xi$ -Kugel in unendliche Nähe des einen Fixpunktes transformiert. Dies ist jedoch bei den Substitutionen  $V_a$  und  $V_b$  nicht zu befürchten, wenn wir, wie geschehen soll, die Punkte  $E_2, E_3, E_4$  von einander und von  $E_1$  und  $E_5$  endlich entfernt wählen.

Schliesslich wolle man noch bemerken, dass bei continuierlicher Veränderung der Seiten 1 und 6 und der Substitution  $V_c$  auch die Substitutionen  $V_a$  und  $V_b$  sich continuierlich ändern werden, falls man nur zugleich vorschreiben will, dass auch die Ecken  $E_2, E_3, E_4$  hierbei keine unstetige Lagenänderungen erfahren sollen.

Dass bei der vollen Allgemeinheit der entwickelten Vorstellungen betreffs der Gestalten der Seitensextupel noch mannigfache Möglichkeiten denkbar sind, ist selbstverständlich. Doch werden wir bei dem für uns vorliegenden Zwecke den Änderungsprocess so leiten, dass die unserem Sextupel angehörenden Polygonwinkel niemals negativ werden oder auch über  $2\pi$  hinaus wachsen. Dies lässt sich ohne Mühe erreichen; indem nämlich die Seiten 1 und 6 des Sextupels in Figur 52 nach unten zusammengebogen werden, hat man nur Sorge zu tragen, dass die Seiten 2 bis 5 nach oben ausweichen und die Ecken  $E_2, E_3, E_4$  stets in richtiger Folge zwischen  $E_1$  und  $E_5$  gelegen sind.

Wir untersuchen nun sogleich das Verhalten der zum einzelnen Sextupel gehörenden Substitutionen  $U_a, U_b, U_c$  bei Durchführung der in Aussicht genommenen Änderung. Am Schlusse derselben sind die Seiten 1 und 6 zur Coincidenz gelangt, und wir gewinnen die in Figur 45 pg. 187 angegebene Anordnung, die auch in Figur 53 pg. 204 unmittelbar hervortritt. Hier ist nun  $V_c = 1$  geworden, und wir können zeigen, dass auch  $U_c = +1$  ist. Dies könnten wir wieder auf Grund von Continuitätsvorstellungen beweisen; doch werden wir direct verfahren und ohne weiteres darüber entscheiden, ob in:

$$(5) \quad U_b U_a^{-1} U_b^{-1} U_a = \pm 1 \quad \text{oder} \quad U_b^{-1} U_a U_b = \pm U_a$$

das obere oder untere Zeichen gültig ist. Da die Summe des ersten und vierten Coefficienten für die auf der linken Seite der zweiten Gleichung (5) stehende Substitution gleich  $(\alpha + \delta)$  ist (cf. „M.“ I pg. 262), wo  $\alpha$  und  $\delta$  Coefficienten von  $U_a$  sind, so kann das untere Zeichen höchstens dann eintreten, wenn  $\alpha + \delta = 0$  und also  $U_a$  elliptisch von der Periode zwei ist. Indem man die Relation (5) in die Gestalt setzt  $U_a U_b U_a^{-1} = \pm U_b$ , sieht man, dass auch  $U_b$  in diesem Falle elliptisch von der Periode zwei sein muss.  $V_a$  und  $V_b$  für sich genommen würden nun eine Vierergruppe bilden (cf. „Ikos.“ pg. 12); doch widerspricht dies dem aus Figur 45 pg. 187 zu entnehmenden Discontinuitätsbereich der durch  $V_a$  und  $V_b$  zu erzeugenden Gruppe. *Es ist somit am Schlusse der auf das einzelne System von sechs Seiten bezogenen Abänderung stets  $U_c = + 1$ .* —

Es sind nun weiter die continuierlichen Abänderungen zu besprechen, welche wir mit den elliptischen Ecken der Substitutionen  $V_1, V_2, \dots, V_n$  vornehmen wollen. Wir werden hier erstlich die zugehörigen Drehungswinkel  $\vartheta_1, \dots, \vartheta_n$  als continuierlich veränderlich ansehen, jedoch ein Abnehmen unter 0 oder ein Anwachsen über  $2\pi$  verbieten; wir sehen damit von dem Bestehen der Relationen  $V_i^k = 1$  jetzt ganz ab und halten nur daran fest, dass die  $V_1, \dots, V_n$  elliptische Substitutionen bleiben. Etwaige parabolische Substitutionen unter den  $V_1, \dots, V_n$  lassen wir durch Anwachsen der Winkel in elliptische übergehen und halten dann natürlich an den eben bereits bei den elliptischen  $V$  aufgestellten Grenzen für  $\vartheta$  fest. Für die entsprechenden homogenen Substitutionen  $U_1, U_2, \dots, U_n$  nehmen wir die bezüglichen Festsetzungen und Ergebnisse von pg. 198 in Benutzung.

Unser continuierlicher Umwandlungsprocess schreibt uns nun vor, den Winkel  $\vartheta$  der einzelnen elliptischen Ecke, der Figur 53 pg. 204 entsprechend, bis  $2\pi$  anwachsen zu lassen. Dabei geht  $V$  continuierlich in 1 über, und wir behaupten nun, dass die zugehörige homogene Substitution  $U$  schliesslich in  $- 1$  übergeht, dieses letztere Symbol im obigen Sinne (pg. 200) gebraucht. In der That ergibt sich der Beweis unmittelbar aus der Gestalt (4) pg. 198 der homogenen Substitution  $U$ , indem man für  $\vartheta$  den Wert  $2\pi$  einträgt.

Um nun zu untersuchen, ob wir die für die elliptischen Substitutionen beabsichtigten Abänderungen der Randcurvenkette unbeschadet der Relation (3) vollziehen dürfen, haben wir zuvörderst folgenden Satz aufzustellen: *Wir können zwei elliptische Substitutionen  $V, V'$  mit*

fest gegebenen Drehungswinkeln  $\vartheta$  und  $\vartheta'$  stets noch so auswählen, dass  $VV'$  eine beliebig vorzuschreibende, jedoch von der Identität verschiedene Substitution  $V''$  ist. Operieren wir nämlich hier durchweg mit unimodularen Substitutionen:

$$V = \begin{pmatrix} \alpha, & \beta \\ \gamma, & \delta \end{pmatrix}, \quad V' = \begin{pmatrix} \alpha', & \beta' \\ \gamma', & \delta' \end{pmatrix}, \quad V'' = \begin{pmatrix} a, & b \\ c, & d \end{pmatrix},$$

so kommt die Angabe der Winkel  $\vartheta$  und  $\vartheta'$  darauf hinaus, dass  $\alpha + \delta = \kappa$  und  $\alpha' + \delta' = \kappa'$  gegebene Werte sind, während übrigens  $\alpha, \beta, \dots, \gamma', \delta'$  aus den gegebenen Zahlen  $a, b, c, d$  zu berechnen sind; die letzteren erfüllen die Bedingung  $ad - bc = 1$ . Für  $\alpha', \beta', \gamma', \delta'$  berechnen sich dabei aus  $VV' = V''$  die Gleichungen:

$$(6) \quad \begin{cases} \alpha' = a\delta - c\beta, & \beta' = b\delta - d\beta, \\ \gamma' = -a\gamma + c\alpha, & \delta' = -b\gamma + d\alpha, \end{cases}$$

und  $V'$  ist unimodular, falls dies für  $V$  gilt. Die Coefficienten von  $V$  und  $V'$  müssen sonach neben (6) den drei Bedingungen:

$$\alpha + \delta = \kappa, \quad \alpha' + \delta' = \kappa', \quad \alpha\delta - \beta\gamma = 1$$

genügen, welche unter Benutzung von (6) und nach Elimination von  $\delta$  für  $\alpha, \beta, \gamma$  die beiden Gleichungen liefern:

$$(7) \quad \alpha(a - d) + \beta c + \gamma b = a\kappa - \kappa', \quad \alpha(\kappa - \alpha) - \beta\gamma = 1.$$

Es giebt, wie man leicht feststellt, stets Lösungssysteme dieser Gleichungen in endlichen Zahlen  $\alpha, \beta, \gamma$ ; und man könnte sogar noch den einen Fixpunkt von  $V$  willkürlich wählen. Der einzige Ausnahmefall, den wir übrigens bereits oben andeuteten, ist durch  $b = c = 0$ ,  $a = d = \pm 1$  angegeben. Hier ist noch  $\kappa' = \pm \kappa$  zu fordern, damit Substitutionen  $V, V'$  existieren; in der That müssen ja nun  $V$  und  $V'$  einander invers sein, da  $V'' = 1$  sein soll. Zum Schluss bemerke man noch, dass bei stetigen Änderungen von  $V''$ ,  $\kappa$  und  $\kappa'$  die Substitutionen  $V, V'$  ihrerseits keine unstetige Änderungen zu erfahren brauchen. —

Indem wir alle hiermit getroffenen Vorbereitungen zusammenfassen, gelingt es nunmehr leicht, das auf der rechten Seite der Gleichung:

$$(8) \quad U_1 \cdot U_2 \cdots U_n \cdot U_{c_1}^{-1} \cdot U_{c_2}^{-1} \cdots U_{c_p}^{-1} = \pm 1$$

gültige Vorzeichen eindeutig zu bestimmen. Das hier linker Hand stehende symbolische Product wollen wir zur Abkürzung mit  $U_0$  bezeichnen:

$$U_0 = U_1 \cdot U_2 \cdots U_n \cdot U_{c_1}^{-1} \cdot U_{c_2}^{-1} \cdots U_{c_p}^{-1}.$$

Das Ziel unserer Untersuchung ist dann der Beweis der Formel  $U_0 = (-1)^n$ .

Ist nun  $p > 0$ , so leiten wir den Abänderungsprocess so, dass zunächst nach einander in den  $p$  Systemen zu sechs Seiten von der Art der Figur 52 pg. 203 jeweils die Seiten 1 und 6 zur Coincidenz kommen. Die Substitutionen auf der linken Seite von (8) werden sich bei constant bleibendem  $U_0$  continuierlich ändern, wobei nach und nach  $U_{c_p}, U_{c_{p-1}}, \dots, U_{c_2}, U_{c_1}$  mit der identischen Substitution gleich werden. Infolge der vorausgesandten Entwicklungen können wir bei der Zusammenbiegung des einzelnen Seitenpaars 1 und 6 so verfahren, dass jedesmal nur die Seiten des benachbarten Systems mit verändert und zwar zuvörderst gedehnt werden, während der übrige Teil des Polygonrandes erst noch unverändert bleibt. Bei der Zusammenbiegung des letzten, zu  $U_{c_1}$  gehörenden Seitenpaars sind dann die elliptischen Substitutionen  $V_n$  und  $V_{n-1}$  derart mit zu verändern, dass die Relation (3) ständig erfüllt ist; letzteres ist nach den eben zuletzt über die elliptischen Substitutionen  $V$  vorausgesandten Bemerkungen stets möglich. Es steht aber andererseits nichts im Wege, bei der Zusammenbiegung der Seiten des einzelnen Paares sogleich den gesamten übrigen Polygonrand zu verändern, wenn man auf diese Weise im Einzelfall bequemere Gestalten des Polygons gewinnen kann.

Eine besondere Bemerkung erfordert der bezeichnete Deformationsprocess nur für  $n = 0$  und  $n = 1$ . Im ersteren Falle werden die beiden Substitutionen  $U_{c_1}$  und  $U_{c_2}$  offenbar letzten Endes zu gleicher Zeit gleich 1, und wir finden  $U_0 = 1$  in Übereinstimmung mit (1). Für  $n = 1$  können wir den Process in der beschriebenen Weise nur erst so weit fördern, dass wir eine Relation  $U_1 \cdot U_{c_1}^{-1} = U_0$  erhalten. Indem wir jetzt die Seiten 1 und 6, die noch übrig sind, zusammenbiegen, kommen zugleich die durch  $V_1$  auf einander bezogenen Seiten zur Coincidenz. Wie wir schon feststellten, erhalten wir dann  $U_1 = -1$  und  $U_{c_1} = 1$ , also  $U_0 = -1$ , was wieder mit (1) übereinstimmt. Für  $n = 2$  hat man, um  $U_{c_1} = 1$  zu erhalten, übrigens noch dafür Sorge zu tragen, dass die Drehungswinkel für  $V_1$  und  $V_2$  gleich werden. Diese Substitutionen sind nun in der That invers, und die Kette der Randcurven ist (eventuell nach erlaubter Abänderung) in ein Kreisbogenzweieck übergegangen. Biegen wir unter wachsenden Winkeln die beiden Seiten des Zweiecks zusammen, so werden in  $U_1 \cdot U_2 = U_0$  die beiden links stehenden Factoren zugleich  $= -1$ , so dass  $U_0 = 1$  ist und die Relation (1) wieder richtig wird.

Ist nun  $n$  beliebig  $> 2$ , so haben wir bisher eine Kette von  $2n$  Curven und ihr entsprechend eine Relation

$$(9) \quad U_1 U_2 \cdots U_n = U_0$$

erreicht, wobei gegenüber (8) nur zwei der links stehenden Factoren

verändert erscheinen. Hier biege man nun nach einander die durch  $U_n, U_{n-1}, \dots$  auf einander bezogenen Seiten zusammen, wobei jedesmal zwei weitere Factoren der Veränderung mit zu unterwerfen sind. Das schliesslich noch bleibende Zweieck behandeln wir, wie oben, und finden letzten Endes bei unverändertem  $U_0$  alle  $n$  Factoren auf der linken Seite von (9) mit  $(-1)$  identisch. Es wird somit  $U_0 = (-1)^n$ , und damit ist die Relation (1) in der That bewiesen.

Die allgemeinen Grundlagen für die Theorie der discontinuierlichen  $\xi$ -Gruppen ohne infinitesimale Substitutionen sind mit dem Vorstehenden in dem hier beabsichtigten Umfange vollständig entwickelt worden. Wenn wir von dem zuletzt behandelten Gegenstande absehen, so ist überall der Begriff des Discontinuitätsbereiches das wesentlichste Fundament unserer Untersuchungen gewesen. Dabei können wir, je nach dem Zwecke der einzelnen Untersuchung, den Discontinuitätsbereich entweder, wie im Anfang des vorliegenden Kapitels, in nicht weiter specificierter Gestalt annehmen oder wir können die normalen Bereiche des vorigen Kapitels oder endlich die zuletzt discutierten kanonischen Polygone benutzen. Der Übergang von der einen zur andern Gestalt ist immer durch erlaubte Abänderung erreichbar.

Auch weiterhin wird der Begriff des Discontinuitätsbereiches seine centrale Stellung bewahren, gerade wie dies im Specialfalle der Modulfunctionen in „M.“ I und II zur Geltung kam. In diesem Sinne würden wir hier unter beständigem Gebrauch der Discontinuitätsbereiche auch eine allgemeine Theorie der *Untergruppen* entwerfen können, welche sich den Entwicklungen in „M.“ I pg. 308 ff. aufs genaueste analog gestalten würde. Doch führen wir dies nicht aus, weil eine Behandlung der Untergruppen in diesem Sinne gegenüber der genannten Entwicklung aus „M.“ I einstweilen zu wenig neue Gesichtspunkte darbieten würde. Dies wird ja nicht hindern, dass wir, wo sich die Gelegenheit bieten sollte, von dem Princip, durch Aneinanderreihung von Polygonen Untergruppen zu definieren, Gebrauch machen.

Ausgerüstet mit den jetzt gewonnenen Methoden und allgemeinen Anschauungsweisen wollen wir nunmehr im folgenden Abschnitt an die Einzeluntersuchung der thatsächlich existierenden Gruppen herangehen.

## Zweiter Abschnitt.

### Durchführung der geometrischen Theorie der Polyongruppen aus $\zeta$ -Substitutionen.

#### Erstes Kapitel.

##### Behandlung der Rotationsgruppen auf Grundlage der normalen Discontinuitätsbereiche.

Die in den beiden letzten Kapiteln des vorigen Abschnitts entwickelten Grundlagen für die Theorie der eigentlich discontinuierlichen Gruppen aus  $\zeta$ -Substitutionen sollen nunmehr für die Aufklärung der tatsächlichen Einzelheiten dieser Theorie zur Verwendung gebracht werden. Die Betrachtung soll dabei überall auf die Polyongruppen eingeschränkt bleiben, da die eigentlichen Polyedergruppen bei unseren späteren functionentheoretischen Untersuchungen keine Rolle mehr spielen werden. Innerhalb des so beschränkten Bereiches wollen wir jedoch, soweit als unsere Mittel gestatten, in dem anschaulichen Erfassen der wirklich existierenden Gruppen vordringen. In diesem Sinne soll im ersten Kapitel die pg. 106 ff. begründete Theorie der Normalpolygone auf die unter III pg. 164 rubricierten Rotationsgruppen angewandt werden. Wir geben zunächst eine erschöpfende Behandlung der *elliptischen und parabolischen Rotationsgruppen*. Für die *hyperbolischen Rotationsgruppen* (Hauptkreisgruppen) gewinnen wir zwar im Verfolg der zugehörigen Normalpolygone den sehr interessanten Begriff der „natürlichen“ *Discontinuitätsbereiche*; dagegen kommen wir für diese Gruppen hier noch nicht zum vollständigen Abschluss, müssen vielmehr zu diesem Ende (im folgenden Kapitel) die „kanonischen“ Polygone heranholen. Übrigens wird es ein Leichtes sein, im Anschluss an die parabolischen Rotationsgruppen die unter II der Tabelle pg. 164 genannten Gruppen mit zwei Grenzpunkten zu erledigen. Endlich sind die cyclischen Gruppen oben pg. 65 ff. sowie in „M.“ I pg. 183 ff. be-

reits vollständig behandelt; die Erweiterung durch Spiegelungen ist bei diesen Gruppen, abgesehen vom loxodromischen Falle, stets möglich (siehe das Nähere in „M.“ I pg. 200 ff.). So bleibt für das dritte Kapitel des vorliegenden Abschnitts nur noch die Besprechung der Nichtrotationsgruppen über.

§ 1. Erledigung der elliptischen Rotationsgruppen.

Die elliptischen Rotationsgruppen oder Gruppen der regulären Körper haben in „Ikos.“ Abschn. I, in „M.“ I pg. 69 ff., sowie oben pg. 69 ff. ausführliche Behandlung gefunden. Speziell an letzter Stelle wurden diese Gruppen in ihrer Eigenschaft als Gruppen von Bewegungen der elliptischen Ebene in sich untersucht. In jedem Falle ist es leicht zu sehen, dass es sich hier um Gruppen *endlicher* Ordnung handelt. Dieses ergibt sich z. B. unter Gebrauch der elliptischen Ebene mit Rücksicht auf die Forderung, dass die einzelne Gruppe in dieser Ebene einen endlich ausgedehnten Discontinuitätsbereich hat, einfach aus dem Umstande, dass der Gesamthalt der elliptischen Ebene endlich ist. Aus den Entwicklungen des ersten Abschnitts folgt zugleich, dass durch die fraglichen Gruppen der elliptischen Ebene auch die *sämtlichen* Gruppen *endlicher* Ordnung aus  $\xi$ -Substitutionen bereits erschöpft sind; denn die parabolischen und hyperbolischen Rotationsgruppen, sowie alle Nichtrotationsgruppen sind von unendlicher Ordnung.

Die citierten Darlegungen über die elliptischen Rotationsgruppen sollen hier noch eine Ergänzung erfahren. In „Ikos.“ pg. 115 ff. ist bewiesen, dass die *cyclischen (elliptischen) Gruppen, die Gruppen der Dieder, des Tetraeders, Oktaeders und Ikosaeders bereits alle existierenden elliptischen Rotationsgruppen und also alle Gruppen endlicher Ordnung aus  $\xi$ -Substitutionen darstellen.* Dabei sind es functionentheoretische Überlegungen, welche bei diesem Beweise benutzt werden; und dieser Umstand macht es wünschenswert, dass wir hier untersuchen, wie sich das gleiche Ergebnis aus rein gruppentheoretisch-geometrischen Erwägungen entnehmen lässt\*). Diese Ergänzung wurde bereits oben (pg. 69) in Aussicht genommen; sie entspricht der vielfach sonst behandelten elementargeometrischen Aufgabe, alle „regulären“ Körper aufzuzählen.

\*) Die Methode, welche C. Jordan in der Abhandlung „*Mémoire sur les équations différentielles linéaires à intégrale algébrique*“ (Crelle's Journal Bd. 84, 1877) zum Beweise unseres Satzes benutzt, ist gruppentheoretisch-algebraisch; es handelt sich dabei um eine schrittweise ausgeführte Construction der fraglichen Gruppen von ihren cyclischen Untergruppen aus. Übrigens sehe man wegen weiterer Literaturangaben „Ikos.“ p. 115 u. f.

Den fraglichen Nachweis gründen wir hier auf die Theorie der Normalpolygone, und zwar in der Art, dass wir die Aufgabe erledigen, alle denkbaren und wesentlich verschiedenen Normalpolygone  $P_0$  in der elliptischen Ebene aufzustellen. Das einzelne Polygon nehmen wir nach pg. 113 zuvörderst so an, dass es je nur an *einen* elliptischen Fixpunkt aus der einzelnen Classe heranragt. Man bemerke, dass unter dieser Voraussetzung auf dem Rande von  $P_0$  niemals zwei elliptische Ecken unmittelbar auf einander folgen können\*).

Das Polygon  $P_0$  habe nun  $s = 2q$  Seiten,  $m$  Cyclen zufälliger Ecken und  $n$  elliptische Ecken mit den Winkeln  $\frac{2\pi}{l_1}, \frac{2\pi}{l_2}, \dots, \frac{2\pi}{l_n}$ . Da zum einzelnen Cyclus wenigstens drei zufällige Ecken gehören, so gilt für die Anzahl  $(s - n)$  der zufälligen Ecken:

$$(1) \quad s - n \geq 3m.$$

Da ferner die Winkelsumme des geradlinigen  $s$ -Ecks der elliptischen Ebene  $> (s - 2)\pi$  ist, so gilt:

$$(2) \quad 2m + \sum_{i=1}^n \frac{2}{l_i} > s - 2.$$

Wenn wir  $s$  aus (1) und (2) eliminieren und zugleich die Ungleichung  $l_i \geq 2$  berücksichtigen, so folgt weiter:

$$(3) \quad n \geq \sum_{i=1}^n \frac{2}{l_i} > m + n - 2.$$

Da endlich nach den vorausgesandten Bemerkungen die Anzahl  $(s - n)$  der zufälligen Ecken nicht kleiner sein kann, als die Anzahl  $n$  der elliptischen Ecken, so ist:

$$(4) \quad s - n \geq n.$$

Nun kommen zufolge der letzten Angabe jedenfalls zufällige Ecken vor, so dass  $m \geq 1$  ist. Aus (3) folgt  $2 > m$ , und also ist  $m = 1$ , so dass  $P_0$  *einen* Cyclus zufälliger Ecken aufweist. Die Substitution von  $m = 1$  in (2) liefert mit Rücksicht auf (3):

$$n \geq \sum_{i=1}^n \frac{2}{l_i} > s - 4, \quad 4 > s - n,$$

so dass unter Benutzung von (1) sich  $s - n = 3$  und also ein *drei-gliedriger* Cyclus von Ecken ergibt. Nun liefert die Ungleichung (4)

\*) Die zwischenliegende Seite wäre in der That sowohl der rechts, wie der links folgenden Seite zugeordnet, was nur beim zweieckigen Discontinuitätsbereich einer cyclischen Gruppe zutrifft; dieser Fall aber kommt im Texte nicht in Betracht.



für  $n$  die Werte 1, 2 und 3; doch ist  $n = 2$  sofort auszuschliessen, da in diesem Falle  $s$  eine ungerade Zahl sein würde.

Für  $n = 1$  wäre  $P_0$  ein Viereck, bei dem sich ersichtlich in keiner Weise ein dreigliedriger Eckeneyclus herstellen liesse. Es ist somit notwendig:

$$(5) \quad m = 1, \quad n = 3, \quad q = 3, \quad s = 6,$$

und aus (2) ergibt sich für die ganzen Zahlen  $l_1, l_2, l_3$ :

$$(6) \quad \frac{1}{l_1} + \frac{1}{l_2} + \frac{1}{l_3} > 1.$$

Das Normalpolygon  $P_0$  der elliptischen Ebene ist ein Sechseck mit drei zufälligen und drei elliptischen Ecken, welche letztere der Ungleichung (6) genügen. Diese Ungleichung lässt nach „Ikos.“ nur folgende vier Lösungen zu:

$l_1$	$l_2$	$l_3$
2	2	l
2	3	3
2	3	4
2	3	5,

wobei im ersten Falle die ganze Zahl  $l$  unbestimmt bleibt.

Um die sämtlichen, diesem Ansätze entsprechenden Gruppen aufzuzählen, schalten wir eine Hilfsbetrachtung ein.

Die elliptischen Ecken von  $P_0$  nennen wir  $e_1, e_2, e_3$  und die ihnen zugehörigen Substitutionen  $V_1, V_2, V_3$ . Indem wir die drei Geraden  $\overline{e_1 e_2}, \overline{e_2 e_3}, \overline{e_3 e_1}$  ziehen, spalten wir von  $P_0$  drei in Figur 54 durch Nummern unterschiedene Dreiecke ab. Wir nehmen sodann in dem Sinne eine erlaubte Abänderung von  $P_0$  vor, dass wir auf das Dreieck 1 und 2 bez. die Substitutionen  $V_2$  und  $V_1^{-1}$  ausüben. Das in Figur 54 (rechter Hand) dargestellte neue Polygon  $P_0'$  besteht aus zwei neben einander liegenden Dreiecken mit den Ecken  $e_1, e_2, e_3, e_3'$ .

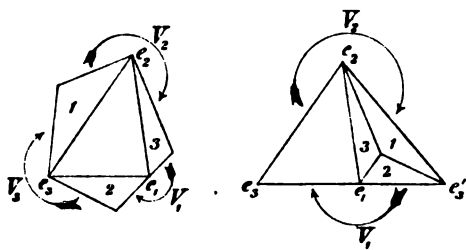


Fig. 54.

Die beiden zuletzt genannten Ecken  $e_3, e_3'$  sind die Fixpunkte von  $V_3 = V_2^{-1} V_1^{-1}$  bez.  $V_3' = V_2 V_1$ . Nun beachte man, dass die Gerade  $\overline{e_1 e_2}$  gemeinsame Niveaulinie von  $V_1$  und  $V_2$  ist, und dass demnach die Spiegelung  $\overline{V_3}$  an dieser Geraden sowohl  $V_1$  wie  $V_2$  in ihre inverse Substitution transformiert. Durch  $\overline{V_3}$  werden somit  $V_3$  und  $V_3'$ , und also auch  $e_3$  und  $e_3'$  in einander transformiert: Die Gerade  $\overline{e_1 e_2}$  ist eine

*Symmetrielinie des Doppeldreiecks  $P'_0$ , und also sind die Winkel des einzelnen Dreiecks  $\frac{\pi}{l_1}, \frac{\pi}{l_2}, \frac{\pi}{l_3}$ .*

In der durch  $\overline{V}_3$  erweiterten Gruppe  $\overline{\Gamma}$  sind auch die beiden Spiegelungen  $\overline{V}_2 = V_1 \overline{V}_3, \overline{V}_1 = \overline{V}_3 V_2$  an den beiden anderen Seiten  $\overline{e_1 e_3}$  bez.  $\overline{e_2 e_3}$  des Elementardreiecks enthalten. Diese drei Spiegelungen  $\overline{V}_1, \overline{V}_2, \overline{V}_3$  können dann als Erzeugende von  $\overline{\Gamma}$  benutzt werden;  $V_1, V_2, V_3$  stellen sich in ihnen in der Gestalt dar:

$$(7) \quad \overline{V}_1 \overline{V}_2 = V_3, \quad \overline{V}_2 \overline{V}_3 = V_1, \quad \overline{V}_3 \overline{V}_1 = V_2.$$

Die vier schon angegebenen Zahlcombinationen  $l_1, l_2, l_3$  führen von hieraus direct zu den vier oben (pg. 70 ff.) mitgetheilten regulären Einteilungen der elliptischen Ebene zurück; *andere reguläre Einteilungen als diese gibt es also nicht*, und dies sollte bewiesen werden\*).

## § 2. Die Normalsechsecke der parabolischen Rotationsgruppen.

Die parabolischen Rotationsgruppen oder Gruppen der parabolischen Ebene bestehen bei zweckmässiger Einführung von  $\zeta$  (cf. p. 8) nur aus  $\zeta$ -Substitutionen der Gestalt:

$$(1) \quad \zeta' = e^{i\vartheta} \zeta + c,$$

wobei man den Winkel  $\vartheta$  auf das Intervall  $0 \leq \vartheta < 2\pi$  einschränken wird. Die einzelne solche Substitution ist parabolisch mit dem Fixpunkt  $\zeta = \infty$ , falls  $\vartheta = 0$  ist; bei einem von null verschiedenen Winkel  $\vartheta$  hat man hingegen eine elliptische Substitution, deren einer Fixpunkt bei  $\zeta = \infty$  gelegen ist.

Um nun die Theorie der Normalpolygone hier wieder im einzelnen durchzuführen, möge zuvörderst eine Gruppe  $\Gamma$  vorgelegt sein, welche nicht cyclisch ist und nur *parabolische* Substitutionen (1) enthält. Ein zu  $\Gamma$  gehörendes Normalpolygon  $P_0$  habe  $s = 2q$  Seiten,  $m$  Cyclen zufälliger Ecken und  $n$  nicht-zufällige Ecken. Da  $\Gamma$  nicht cyclisch ist, so ist  $q > 1$ ; da ferner  $\zeta = \infty$  der einzige Fixpunkt der Substitutionen von  $\Gamma$  ist, so ist  $n = 1$  oder  $= 0$ , je nachdem  $P_0$  an diesen Fixpunkt heranreicht oder nicht. Es gelten nun die Bedingungen:

$$(2) \quad s - n > 3m, \quad 2m = s - 2;$$

\*) Die Tetraedergruppe sowie die sämtlichen Diedergruppen erster Art lassen sich übrigens stets noch auf eine zweite, wesentlich neue Weise auf Gruppen der zweiten Art erweitern. Die Vierergruppe ist sogar in vier verschiedenen Gruppen  $\overline{\Gamma}$  als Untergruppe des Index zwei enthalten. Wir gehen auf die Untersuchungsmethode derartiger Gruppenerweiterungen bei Gelegenheit der parabolischen Rotationsgruppen mit Ausführlichkeit ein.

die erste Bedingung ist identisch mit (1) pg. 212, die zweite folgt aus der Betrachtung der Winkelsumme des Polygons.

Durch Addition der Relationen (2) folgt nun  $2 \geq m + n$ ; man hat also nur die beiden Möglichkeiten:

$$(3) \quad m + n = 1, \quad m + n = 2.$$

Nimmt man im ersten Falle  $n = 1$ , so folgt  $m = 0$ ,  $s = 2$ , und also wäre  $\Gamma$  cyclisch, was wir soeben ausschlossen. Kombiniert man die Annahme  $n = 1$  mit der zweiten Gleichung (3), so folgt  $m = 1$ ,  $s = 4$ ; doch würde eine Viereck  $P_0$  neben der parabolischen Ecke notwendig noch eine elliptische aufweisen, die der parabolischen gegenüber läge. Die Annahme  $n = 1$  ist somit unstatthaft: *das Polygon  $P_0$  verläuft durchaus im Endlichen und hat nur zufällige Ecken.*

Setzen wir somit  $n = 0$ , so liefern die Gleichungen (3) die Möglichkeiten  $m = 1$  und  $m = 2$ , denen die Werte  $s = 4$  bez.  $s = 6$  entsprechen. *Das Normalpolygon einer parabolischen Rotationsgruppe, welche nicht-cyclisch ist und nur aus parabolischen Substitutionen besteht, ist entweder ein Viereck oder ein Sechseck mit nur zufälligen Ecken.* Wir werden bald finden, dass sich das Viereck als ein besonderer Fall des Sechsecks auffassen lässt.

Liegt nun der erste Fall  $s = 4$  vor, so sind notwendig je die beiden gegenüberliegenden Seiten des Vierecks  $P_0$  auf einander bezogen; denn anderenfalls würden nicht-zufällige Ecken vorhanden sein. Es folgt hieraus, dass  $P_0$  ein Parallelogramm ist. Die vier Ecken dieses Parallelogramms bilden einen viergliedrigen Cyclus und eben deshalb sind sie alle vom Centrum  $C_0$  des Normalbereichs gleich weit entfernt. Es folgt: *Für  $s = 4$  ist der Normalbereich unserer parabolischen Rotationsgruppe ein Rechteck, dessen Gegenseiten einander zugeordnet sind; umgekehrt definiert jedes Rechteck dieser Seitenzuordnung eine Gruppe unserer Art und ist Normalbereich derselben.* Die Centren  $C_0, C_1, C_2, \dots$  der zugehörigen Rechteckteilung bilden nämlich ein rechteckiges Punktgitter, und das zu diesem System äquivalenter Punkte gehörende Netz der Normalpolygone liefert offenbar direct die Rechtecke.

Beim Sechseck sind notwendig auch jedesmal zwei Gegenseiten auf einander bezogen; denn jede andere Art, die Seiten zuzuordnen, führt entweder auf elliptische Ecken oder zweigliedrige Cyclen, wie man ohne Mühe im einzelnen feststellen wird. Es sind somit je zwei Gegenseiten des Sechsecks parallel und gleich, und wir haben zwei dreigliedrige Cyclen zufälliger Ecken, wobei zum einen Cyclus die erste, dritte und fünfte Ecke gehören, zum anderen die zweite, vierte und sechste. Das fertige Bild der Sechseckteilung ist in Figur 55 angedeutet

wie man sieht, bilden die Centren  $C_0, C_1, C_2, \dots$  ein parallelogrammatisches Gitter. Verbindet man  $C_0$  mit den Centren der sechs benachbarten Sechsecke, so erscheint  $P_0$  durch drei in  $C_0$  sich schneidende Gerade in sechs Vierecke zerlegt, von denen je zwei gegenüberliegende

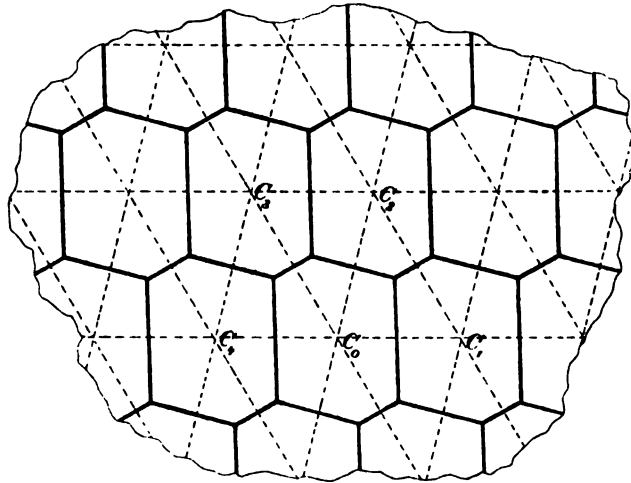


Fig. 56.

congruent sind. Es ergibt sich hieraus, dass nicht nur je die drei Ecken des einzelnen Cyclus von  $C_0$  gleich weit entfernt sind, sondern dass sogar alle sechs Ecken auf *einem* Kreise um  $C_0$  liegen. Überhaupt aber gilt der Satz: *Das Normalpolygon der parabolischen Rotationsgruppen ohne elliptische Substitutionen ist durch seine Eigenschaft, ein Sechseck im Kreise mit gleichen und einander zugeordneten Gegenseiten zu sein, bereits endgültig definiert.* Aus der Gleichheit der Gegenseiten ergibt sich nämlich bei einem beliebigen solchen Sechseck leicht auch deren Parallelismus; und hieraus folgt weiter, dass die Winkelsumme des einzelnen Eckencyclus  $2\pi$  ist. Ein Sechseck der genannten Art ist also stets Discontinuitätsbereich einer Gruppe. Für letztere aber bilden die Sechseckmittelpunkte des zugehörigen Netzes ein System äquivalenter Punkte  $C_0, C_1, C_2, \dots$ , und das zu diesem System gehörende Netz der Normalpolygone liefert eben das Sechseck wieder, von dem wir gerade ausgingen.

Der vorhin gesondert behandelte Fall eines Rechtecks  $P_0$  lässt sich, wie bereits oben bemerkt, als Specialfall eines Sechsecks unserer Art auffassen: *In der That werden wir auf ein Rechteck mit einander zugeordneten Gegenseiten geführt, falls im Sechseck irgend zwei einander gegenüberliegende Seiten verschwindend klein werden.* Dieserhalb ist es

statthaft, allgemein vom „Normalsechseck der parabolischen Rotationsgruppen ohne elliptische Substitutionen“ zu sprechen.

Da übrigens jede Substitution der Gruppe geometrisch eine *Parallelverschiebung* der  $\zeta$ -Ebene in sich bedeutet, so ist offenbar jedes System bezüglich der Gruppe äquivalenter Punkte  $C'_0, C'_1, C'_2, \dots$  mit dem obigen besonderen System  $C_0, C_1, C_2, \dots$  congruent. Hieraus folgt aber auch die Congruenz des zum Centrum  $C'_0$  gehörenden Normalpolygons  $P'_0$  mit  $P_0$ : *Bei einer parabolischen Rotationsgruppe ohne elliptische Substitutionen ist die Gestalt des Normalpolygons unabhängig von der Auswahl des Centrums  $C_0$  und mit der Gruppe eindeutig bestimmt.*

Das Sechseck gestattet eine wichtige erlaubte Abänderung, die hierneben in Figur 56 ausgeführt ist. In der neuen Gestalt ist der Discontinuitätsbereich ein *Parallelogramm mit einander zugeordneten Gegenseiten*; offenbar lässt sich dieser Übergang zum Parallelogramm auf *drei* verschiedene Weisen vollziehen. Weiter folgt unmittelbar: *Eine parabolische Rotationsgruppe ohne elliptische Substitutionen ist stets aus zwei mit einander vertauschbaren Substitutionen erzeugbar, die wir sogleich in die typische Gestalt setzen können:*

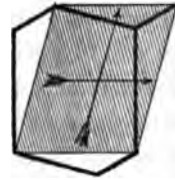


Fig. 56.

$$(4) \quad \zeta' = \zeta + \omega_1, \quad \zeta' = \zeta + \omega_2.$$

Die gesamte Gruppe besteht demnach aus den Substitutionen:

$$(5) \quad \zeta' = \zeta + m_1 \omega_1 + m_2 \omega_2,$$

wo  $m_1, m_2$  alle Paare ganzer Zahlen durchlaufen sollen. Diesem Resultate gemäss sind unsere parabolischen Rotationsgruppen keine anderen, als die der Theorie der doppelperiodischen Functionen zu Grunde liegenden Gruppen; im Discontinuitätsbereich der Figur 56 erkennen wir direct das *Periodenparallelogramm* jener Theorie. Die oben gelegentlich benutzte Benennung „*Gruppen der doppelperiodischen Functionen*“ für die in Rede stehenden Rotationsgruppen ist damit gerechtfertigt\*).

### § 3. Beziehung der Normalsechsecke der parabolischen Rotationsgruppen zur Reduction der binären quadratischen Formen.

Das Periodenparallelogramm der doppelperiodischen Functionen kann nach einer bekannten Theorie in unendlich vielen Weisen gewählt werden. Es hängt dies, wie z. B. in „M.“ I pg. 29 erörtert ist,

\*) Das im Texte gewonnene Ergebnis, dass sich eine eigentlich discontinuierliche, nur aus Substitutionen der Gestalt  $\zeta' = \zeta + c$  bestehende Gruppe stets aus *zwei* und nicht mehr Substitutionen erzeugen lässt, liefert den Satz der Functionen-

mit der linearen Transformation der Perioden  $\omega_1, \omega_2$  zusammen; neben ein erstes Parallelogramm der Ecken  $\xi = 0, \omega_1, \omega_2, \omega_1 + \omega_2$  stellt sich jedes weitere mit den Ecken  $0, \omega_1', \omega_2', \omega_1' + \omega_2'$ , wobei in bekannter Weise:

$$\omega_1' = \alpha\omega_1 + \beta\omega_2, \quad \omega_2' = \gamma\omega_1 + \delta\omega_2$$

ist und  $\alpha, \beta, \gamma, \delta$  irgend vier ganze Zahlen der Determinante 1 bedeuten. Die gesamten hierbei eintretenden Quotienten  $\omega' = \frac{\omega_1'}{\omega_2'}$  stellen nach „M.“ I ein System bezüglich der Modulgruppe äquivalenter Punkte dar: indem wir einen einzelnen unter diesen Punkten aufsuchen, haben wir zugleich eines unter jenen Parallelogrammen fixiert.

Die Auswahl eines einzelnen Punktes  $\omega$  oder Parallelogramms ist nun in anderer Gestalt dieselbe Operation, welche in der Theorie der Reduction der ganzzahligen binären quadratischen Formen negativer Determinanten als Auswahl einer repräsentierenden Form erscheint. In „M.“ I pg. 243 ff. ist diese Theorie entwickelt, wobei das Ausgangsdreieck der Modultheilung als Raum für die reducierten Formen zu Grunde gelegt ist. Die entsprechenden Reductionsbedingungen für  $\omega$  bez. für die Coefficienten der quadratischen Formen sind a. a. O. pg. 249 angegeben; durch diese Bedingungen wird in jeder Classe äquivalenter Formen eine einzelne Form *eindeutig* als reduciert festgelegt.

Die Normalsechsecke des vorigen Paragraphen waren nun ihrerseits *eindeutig* mit den Gruppen bestimmt. Die zu den Sechsecken gehörenden Parallelogramme, deren Herstellungsart wir sogleich noch näher betrachten, werden demnach gleichfalls als „Repräsentanten“ aller übrigen, zu derselben Gruppe gehörenden Parallelogramme fungieren können, und wir werden sie in diesem Sinne als „reducierte Parallelogramme“ bezeichnen. Dabei entspringt die Frage, ob die auf diesem Wege von den Normalsechsecken aus zu gewinnenden Reductionsbedingungen mit denen in „M.“ I pg. 249 übereinstimmen, oder welche sie sonst sein mögen.

Zur Verwandlung des Sechsecks in ein Parallelogramm fixiere man nun die Centren der sechs dem Ausgangssechseck  $P_0$  benachbarten Sechsecke und nenne diese Centren, wie Figur 55 andeutet,  $C_1, C_2, \dots, C_6$ . Irgend drei consecutive unter diesen Centren mit  $C_0$  vereint liefern die Ecken eines Parallelogramms. Dabei entspringen

theorie, dass eine eindeutige Function eines complexen Argumentes niemals mehr als zwei von einander unabhängige Perioden aufweisen kann. Der bekannte von Jacobi herrührende Beweis dieses Satzes kommt geradezu darauf hinaus, dass im Falle von drei unabhängigen Perioden die Existenz infinitesimaler Substitutionen dargethan wird; er ordnet sich also in unseren allgemeinen Gedankengang ein.

offenbar nur drei verschiedene Parallelogramme. Man kann dieselben auch dadurch herstellen, dass man das Dreieck der Ecken  $C_0, C_1, C_2$  auf die drei möglichen Arten zum Parallelogramm ergänzt. Hieraus geht bereits hervor, dass die neuen Reductionsbedingungen für die Parallelogramme nicht ein-, sondern dreideutig sein werden.

Das Sechseck hat nun lauter stumpfe Winkel, die nur im Grenzfall eines Rechtecks rechte Winkel werden. Die Winkel des eben zuletzt genannten Dreiecks sind sonach spitze oder höchstens rechte. Umgekehrt liefert irgend ein Dreieck dieser Art durch Errichten der Lote auf den Seitenmitten u. s. w. stets ein Normalsechseck (cf. Figur 55 pg. 216). Wir finden sonach: Die von den Normalsechsecken für die Periodenparallelogramme etc. gelieferten Reductionsbedingungen kleiden sich in die einfache geometrische Gestalt, dass das Dreieck mit den Ecken  $\xi = 0, \omega_1, \omega_2$  ein spitzwinkliges oder höchstens rechtwinkliges sein soll. Wir sind hiermit vom Normalsechseck aus gerade zu jener Reductionsbedingung geführt, welche in der wichtigen Arbeit von Selling „Über die binären und ternären quadratischen Formen“\*) der Theorie der binären Formen zu Grunde gelegt ist.

Um zu untersuchen, wie sich die vom Normalsechseck gelieferte Reductionsbedingung für den Periodenquotienten  $\omega$  ausspricht, nennen wir die Seitenlängen des Dreiecks mit den Ecken  $C_0, C_1, C_2$  etwa  $s_0, s_1, s_2$ , wobei die Seite  $s_i$  der Ecke  $C_i$  gegenüberliege. Wir führen überdies  $\xi$  so ein, dass in den Eckpunkten  $C_0, C_1, C_2$  die Werte  $\xi = 0$  bez.  $\omega_2, \omega_1$  zutreffen; dann ist der Periodenquotient  $\omega$  von positivem imaginären Bestandteil, und  $s_0, s_1, s_2$  sind bez. die absoluten Beträge der drei Zahlen  $\omega_1 - \omega_2, \omega_1, \omega_2$ .

Die Forderung, dass das in Rede stehende Dreieck nicht stumpfwinklig sein soll, drückt sich nun durch die drei folgenden Ungleichungen aus:

$$(1) \quad s_i^2 + s_k^2 \geq s_l^2; \quad i, k, l = 1, 2, 3.$$

Verstehen wir, wie gewohnt, unter  $\bar{\omega}$  den zu  $\omega$  conjugierten Wert, so nehmen bei Übergang zu  $\omega$  und  $\bar{\omega}$  die drei Bedingungen (1) die Gestalt an:

$$(2) \quad \begin{cases} \omega \bar{\omega} + (\omega - 1)(\bar{\omega} - 1) \geq 1, \\ \frac{1}{\omega \bar{\omega}} + \left(1 - \frac{1}{\omega}\right)\left(1 - \frac{1}{\bar{\omega}}\right) \geq 1, \\ \frac{\omega}{\omega - 1} \cdot \frac{\bar{\omega}}{\bar{\omega} - 1} + \frac{1}{\omega - 1} \cdot \frac{1}{\bar{\omega} - 1} \geq 1, \end{cases}$$

wobei das Gleichheitszeichen im Einzelfall natürlich höchstens in einer

\*) Crelle's Journal, Bd. 77 pg. 143 ff. (1874).

der drei Relationen vorkommen kann. Die drei Bedingungen (2) verwandeln sich nach kurzer Zwischenentwicklung in:

$$2\omega\bar{\omega} \geq \omega + \bar{\omega}, \quad 2 \geq \omega + \bar{\omega}, \quad \omega + \bar{\omega} \geq 0,$$

und diese Ungleichungen gehen, wenn man  $\omega = \xi + i\eta$  einführt, über in die folgenden:

$$(3) \quad \xi^2 + \eta^2 \geq \xi, \quad 1 \geq \xi > 0.$$

Der durch diese Bedingungen eingegrenzte Bereich ist nun das in Figur 57 dargestellte *Kreisbogendreieck mit den Eckpunkten*  $\omega = 0, 1, \infty$ ;

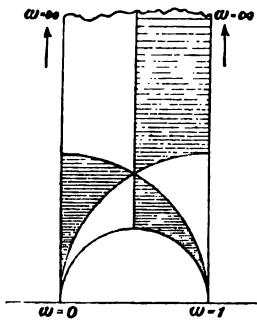


Fig. 57.

dieses Dreieck ist also der von den Normalsechsecken gelieferte Raum der reducierten Werte  $\omega$ . Infolge der oben gewählten Einführung der Werte  $\omega_1, \omega_2$  konnten wir uns hierbei auf die positive  $\omega$ -Halbebene beschränken.

Das Dreieck der Figur 57 besteht aus drei Doppeldreiecken der Modulteilung. Dem entspricht die schon oben hervorgehobene Tatsache, dass das Normalsechseck auf die oben beschriebene Art stets drei Parallelogramme liefert, welche zugleich reduciert sind. Es ist übrigens leicht ersichtlich, dass die Randpunkte

des Kreisbogendreiecks diejenigen Gruppen liefern, deren Normalsechsecke durch Verschwinden zweier Gegenseiten in Rechtecke ausarten. Die drei Paare der Gegenseiten des Sechsecks correspondieren dabei den drei Seiten des Kreisbogendreiecks der Figur 57.

Übrigens ist es gar nicht schwer, die geometrische Überlegung so zu wenden, dass wir statt der Selling'schen Reductionsbedingungen diejenigen von „M.“ I pg. 249 wiedererhalten. Im wesentlichen kommt dies darauf hinaus, dass wir unter den drei eben wiederholt genannten Parallelogrammen dasjenige bevorzugen, welches die beiden kleinsten Seiten hat. Dabei wolle man den Nullpunkt  $\xi = 0$  sowie die beiden Perioden  $\omega_1$  und  $\omega_2$  in der Weise einführen, dass bei positivem Umlauf des Parallelogramms die drei Eckpunkte bei  $\xi = \omega_1, 0, \omega_2$  in dieser Reihe auf einander folgen, und dass die Seite von  $\xi = 0$  bis  $\xi = \omega_2$  die kleinste wird. Der Quotient  $\omega$  wird alsdann positiven imaginären Bestandteil haben. Die so gegebene Vorschrift lässt sich, wenn wir hier stets von particulären Fällen absehen, noch in zwei Weisen ausführen; doch liefern beide Arten gleiche Quotienten  $\omega$ . Der analytische Ausdruck der vorstehenden Bedingungen ist:

$$|\omega_1 \pm \omega_2| > |\omega_1| > |\omega_2|,$$



gültig sowohl für das obere, wie untere Zeichen. Die Entwicklung dieser Ungleichungen liefert:

$$(\omega \pm 1)(\bar{\omega} \pm 1) > \omega \bar{\omega}, \quad \omega \bar{\omega} > 1$$

oder unter Gebrauch von  $\xi$  und  $\eta$ :

$$(4) \quad 1 > 2\xi > -1, \quad \xi^2 + \eta^2 > 1.$$

Hiermit sind wir in der That zu dem in „M.“ I zu Grunde gelegten Ausgangsbereich der Modulgruppe zurückgeführt, nur dass wir die Randpunkte dieses Bereiches der Kürze halber ausser Acht liessen.

Bei den besonderen Maassverhältnissen der Figur 55 pg. 216 ist das Parallelogramm  $C_0 C_2 C_3 C_4$  dasjenige mit den beiden kleinsten Seiten. Dabei wird man  $\xi = 0$  nach  $C_4$  legen, während die Punkte  $C_0$  und  $C_3$  bez. die Werte  $\xi = \omega_3$  und  $\omega_1$  tragen.

Die Theorie der Reduction der binären quadratischen Formen in dem hier entwickelten geometrischen Gewande war durch die bekannte von Gauss\*) herrührende Interpretation der Formen vermöge parallelogrammatischer Punktgitter indicirt. Die wirkliche Angabe der „reducirten“ Parallelogramme findet sich in der eben zuletzt besprochenen Art bei Dirichlet in der Abhandlung „Über die Reduction der positiven quadratischen Formen mit drei unbestimmten ganzen Zahlen“ (\*\*). Diese Abhandlung ist für uns um so interessanter, als in derselben vom Netz der reducirten Parallelogramme aus auch die hier an die Spitze gestellte Sechseckteilung hergestellt und näher discutirt wird (cf. l. c. pg. 216). Behalten wir die bisher gebrauchte Bezeichnung  $C_0, C_1, C_2, \dots$  für die Punkte des Gitters bei, so ist Dirichlet's Definition des zu  $C_0$  gehörigen Sechsecks die, dass dasselbe den Inbegriff aller derjenigen Punkte der Ebene darstellt, welche dem Punkte  $C_0$  näher liegen als einem anderen Punkte des Gitters. Es ist interessant zu bemerken, dass diese Festsetzung eine vollständige Definition des Normalpolygons der parabolischen Rotationsgruppen darstellt, welche zugleich unmittelbar der Verallgemeinerung auf zahlreiche andere Gruppen fähig erscheint. Doch sei hier nebenher bemerkt, dass sich in gewissen Fällen hyperbolischer Rotationsgruppen die fragliche Definition der Normalpolygone, welche wir kurz als die Dirichlet'sche Definition bezeichnen wollen, als unbrauchbar bez. unzutreffend erweist; wir kommen hierauf später zurück.

\*) Siehe Gauss' Anzeige der Seeber'schen Untersuchungen über ternäre quadratische Formen in den Göttingischen gelehrten Anzeigen vom 9. Juli 1831 (Gauss' Werke Bd. 2 pg. 194).

\*\*\*) Crelle's Journal Bd. 40 pg. 209 (1850).

§ 4. Die parabolischen Rotationsgruppen mit elliptischen Substitutionen.

Sei nunmehr eine parabolische Rotationsgruppe  $\Gamma$  vorgelegt, welche irgend welche Substitutionen:

$$(1) \quad \zeta' = e^{\vartheta i} \zeta + c,$$

also auch elliptische enthalten mag. Die in  $\Gamma$  enthaltenen parabolischen Substitutionen bilden für sich eine Gruppe  $\Gamma_0$ , welche in  $\Gamma$  ausgezeichnet enthalten ist; denn eine parabolische Substitution geht bei Transformation wieder in eine parabolische über.

Bei Combination zweier Substitutionen (1) multiplicieren sich die Factoren  $e^{\vartheta i}$  derselben; alle in  $\Gamma$  vorkommenden Factoren  $e^{\vartheta i}$  bilden demnach ein System von Zahlen, die sich durch Multiplication unter einander reproducieren. Da die gesamten elliptischen Substitutionen von  $\Gamma$  von endlicher Periode sind, so sind die Factoren  $e^{\vartheta i}$  Einheitswurzeln endlicher Grade. Das fragliche System der Factoren  $e^{\vartheta i}$  stellt somit alle  $n$  Einheitswurzeln eines gewissen Grades  $n$  vor.

Setzen wir  $e^{\frac{2\pi i}{n}} = \varepsilon$ , so sind demnach die gesamten in  $\Gamma$  auftretenden Factoren  $e^{\vartheta i}$  durch  $1, \varepsilon, \varepsilon^2, \dots, \varepsilon^{n-1}$  gegeben.

Wir greifen nun irgend eine Substitution mit dem Factor  $\varepsilon$  aus  $\Gamma$  auf; dieselbe ist eine elliptische Substitution der Periode  $n$ . Wählen wir  $\zeta$  so, dass  $\zeta = 0$  in dem im Endlichen gelegenen Fixpunkt dieser Substitution zutrifft, so hat letztere die Gestalt  $\zeta' = \varepsilon \zeta$  und erzeugt die endliche Gruppe  $n^{\text{ter}}$  Ordnung der Substitutionen:

$$(2) \quad \zeta' = \varepsilon \zeta, \quad \zeta' = \varepsilon^2 \zeta, \quad \dots, \quad \zeta' = \varepsilon^{n-1} \zeta, \quad \zeta' = \zeta.$$

Man zeigt durch eine einfache gruppentheoretische Betrachtung, dass die Gesamtgruppe  $\Gamma$  durch Combination der cyclischen Gruppe (2) mit der Gruppe  $\Gamma_0$  entspringt.

Wir benennen nun die erste unter den Substitutionen (2) durch  $V$ ; dieselbe bedeutet geometrisch eine Drehung der  $\zeta$ -Ebene um ihren Nullpunkt durch den Winkel  $\frac{2\pi}{n}$ . Es ist die Frage, wie wir  $n$  wählen dürfen, damit eine vorgelegte parabolische Rotationsgruppe  $\Gamma_0$  ohne elliptische Substitutionen durch  $V$  in sich transformiert wird und sonach durch Combination mit  $V$  eine erweiterte Gruppe von der Art der obigen Gruppe  $\Gamma$  liefert.

Um hierüber zu entscheiden, wählen wir für  $\Gamma_0$  ein System äquivalenter Punkte  $C_0, C_1, C_2, \dots$ , indem wir speciell  $C_0$  mit dem Nullpunkt  $\zeta = 0$  coincidieren lassen. Auf das zugehörige Netz der Normalpolygone  $P_0, P_1, P_2, \dots$  üben wir die Substitution  $V$  aus und gewinnen dadurch das Netz der Normalpolygone für die durch  $V$  trans-

formierte Gruppe  $\Gamma_0$ . Aber die transformierte Gruppe soll gleich der ursprünglichen sein, und da  $C_0$  durch  $V$  in sich übergeht, so wird  $P_0$  durch  $V$  genau in sich selbst transformiert. Andererseits, so oft  $P_0$  durch eine Drehung  $V$  um  $C_0$  in sich übergeführt wird, ebenso oft gestattet  $\Gamma_0$  durch Combination mit  $V$  die Erweiterung auf eine Gruppe  $\Gamma$  obiger Art. Mit Rücksicht auf die Angaben des vorletzten Paragraphen betreffs der Gestalt des Polygons  $P_0$  ergibt sich demnach unmittelbar: *Jede parabolische Rotationsgruppe  $\Gamma_0$  (ohne elliptische Substitutionen) gestattet im obigen Sinne die Erweiterung durch eine Substitution  $V$  der Periode  $n = 2$ ; die Erweiterung durch eine Substitution  $V$  mit  $n = 3$  oder  $n = 6$  ist stets und nur dann möglich, wenn  $P_0$  ein gleichseitiges Sechseck ist; endlich ist die Erweiterung von  $\Gamma_0$  durch eine Substitution  $V$  mit  $n = 4$  immer und nur dann statthaft, wenn  $P_0$  ein Quadrat ist. Andere Werte von  $n$  sind unzulässig.*

Dieses Ergebnis kann man natürlich auf dem Wege der Rechnung bestätigen. Benennt man nämlich die Erzeugenden (4) pg. 217 von  $\Gamma_0$  durch  $V_1$  und  $V_2$  und gebraucht  $V$  in der bisherigen Bedeutung, so haben die beiden Substitutionen  $VV_1V^{-1}$  und  $VV_2V^{-1}$  die Gestalt:

$$\zeta' = \zeta + \varepsilon \omega_1, \quad \zeta' = \zeta + \varepsilon \omega_2.$$

Da nun diese Substitutionen gleichfalls in  $\Gamma_0$  enthalten sein sollen, so gelten die Gleichungen:

$$\varepsilon \omega_1 = \alpha \omega_1 + \beta \omega_2, \quad \varepsilon \omega_2 = \gamma \omega_1 + \delta \omega_2$$

mit ganzen Zahlen  $\alpha, \beta, \gamma, \delta$ . Die Elimination von  $\omega_1$  und  $\omega_2$  liefert für  $\varepsilon$  die quadratische Gleichung:

$$\varepsilon^2 - (\alpha + \delta)\varepsilon + (\alpha\delta - \beta\gamma) = 0$$

mit ganzzahligen Coefficienten. Da nun  $\varepsilon$  eine primitive  $n^{\text{te}}$  Einheitswurzel sein soll, so folgt aus bekannten Sätzen der Arithmetik, dass  $n$  auf die Werte 2, 3, 4, 6 eingeschränkt ist. Damit sind wir aber auf die bereits erhaltenen Gruppenerweiterungen zurückgeführt.

Die *Discontinuitätsbereiche* der durch elliptische Substitutionen erweiterten Gruppen  $\Gamma$  wird man in jedem Falle aus dem Sechseck der zu Grunde liegenden  $\Gamma_0$  leicht herstellen. Der stets möglichen Erweiterung durch  $\zeta' = -\zeta$  geht eine Hälfung des Sechsecks vermöge einer der drei durch  $C_0$  laufenden Diagonalen parallel, welche

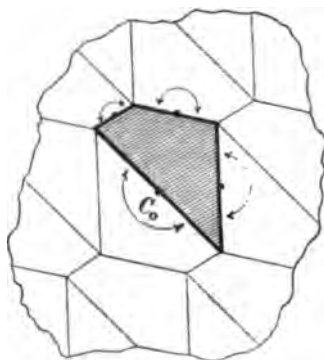


Fig. 58.

auf das in Figur 58 schraffierte Polygon mit vier zufälligen und vier

elliptischen Ecken der Winkel  $\pi$  führt. Die drei Fälle  $n = 3, 6$  und  $4$  führen auf die in Figur 59 schraffierten Bereiche, die bez. ein Drittel, Sechstel und Viertel der bezüglichen Polygone  $P_0$  vorstellen.

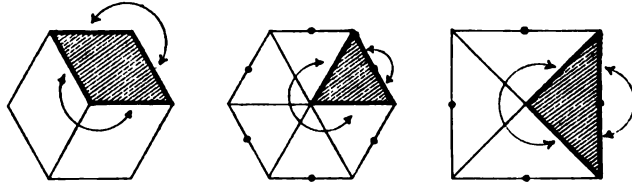


Fig. 59.

Es sei bei dieser Gelegenheit erwähnt, dass auch die aus einer einzelnen parabolischen Substitution  $\xi' = \xi + c$  entspringende cyclische Gruppe der Erweiterung durch  $\xi' = -\xi$  fähig ist. Die auf diese Weise entspringende Gruppe aller Substitutionen:

$$(3) \quad \xi' = \pm \xi + mc, \quad m = -\infty, \dots, +\infty$$

kann man offenbar als Grenzfall der pg. 213 erwähnten gewöhnlichen Diedergruppe  $(2, 2, l)$  für  $l = \infty$  ansehen. Wir bezeichnen die Gruppe (3) in diesem Sinne als *parabolische Diedergruppe*, wogegen die Diedergruppen  $(2, 2, l)$  mit endlichen  $l$  *elliptisch* heißen sollen. Auf die zur parabolischen Diedergruppe gehörende reguläre Ebenenteilung kommen wir am Schlusse des übernächsten Paragraphen kurz zurück.

Man kann hier endlich noch fragen, wo die besonderen Gruppen  $\Gamma$  mit elliptischen Substitutionen der Perioden 3, 6 und 4 ihre repräsentierenden Punkte  $\omega$  im Kreisbogendreieck der Figur 57 pg. 220 haben. Die Entwicklungen des vorigen Paragraphen sowie die uns von „M.“ I her geläufigen Betrachtungen liefern hier ohne weiteres folgende Antwort: Die bei  $n = 3$  und  $n = 6$  eintretenden Gruppen gehören zum Mittelpunkt jenes Kreisbogendreiecks, d. h. zum Schnittpunkt seiner drei Symmetrielinien; die Seitenmitten des Dreiecks, d. h. die Fusspunkte jener Symmetrielinien, liefern die zu  $n = 4$  gehörenden Gruppen.

### § 5. Erweiterung der parabolischen Rotationsgruppen durch Substitutionen zweiter Art.

Es ist nun zu untersuchen, welche parabolischen Rotationsgruppen  $\Gamma$  durch Zusatz von Substitutionen zweiter Art  $\bar{V}$  auf Gruppen der zweiten Art  $\bar{\Gamma}$  erweitert werden können, in deren einzelner die ursprüngliche Gruppe  $\Gamma$  dann ausgezeichnet vom Index zwei enthalten ist. Hierzu ist im Einzelfall hinreichend und notwendig, dass  $\Gamma$  durch  $\bar{V}$  in sich transformiert wird, und dass  $\bar{V}^2$  in  $\Gamma$  enthalten ist. Brauchen wir wie

oben die Bezeichnung  $\Gamma_0$  für die Untergruppe aller parabolischen Substitutionen in  $\Gamma$ , so wird offenbar auch  $\Gamma_0$  durch  $\bar{V}$  in sich transformiert, da eine parabolische Substitution bei jeder Transformation wieder in eine parabolische übergeht. Hieraus folgt leicht, dass auch die Untergruppe  $\Gamma_0$  durch  $\bar{V}$  auf eine  $\bar{\Gamma}_0$  erweitert wird. Es ist nämlich zu diesem Zwecke nur noch zu fordern, dass  $\bar{V}^2$  in  $\Gamma_0$  enthalten ist. Nun hat  $\bar{V}$  ersichtlich die Gestalt  $\zeta' = \alpha\bar{\zeta} + \beta$  (da  $\zeta = \infty$  durch  $\bar{V}$  in sich transformiert werden muss); es ist also  $\bar{V}^2(\zeta) = \alpha\bar{\alpha}\zeta + \beta'$ , wo  $\bar{\alpha}$  zu  $\alpha$  conjugiert und also  $\alpha\bar{\alpha}$  reell und positiv ist. Da nun letztere Substitution in  $\Gamma$  enthalten sein soll, so ist  $\alpha\bar{\alpha}$  zufolge des vorigen Paragraphen überdies eine Einheitswurzel. Es ist somit notwendig  $\alpha\bar{\alpha} = 1$ , d. h.  $\bar{V}^2$  ist in  $\Gamma_0$  enthalten, und also wird, wie wir behaupteten, auch  $\Gamma_0$  durch  $\bar{V}$  auf eine  $\bar{\Gamma}_0$  erweitert. Merken wir ausserdem sogleich an, dass  $\alpha = e^{\vartheta i}$  ist, wo  $\vartheta$  einen reellen Winkel bedeutet.

Wir behandeln nun zuvörderst die Erweiterung der Gruppe  $\Gamma_0$ . Da letztere jedenfalls durch  $V(\zeta) = \zeta - \beta$  in sich transformiert wird, so findet das Gleiche bei Transformation durch die Substitution  $\bar{V}_0 = V\bar{V}$ , d. i. durch  $\zeta' = e^{\vartheta i}\bar{\zeta}$  statt. Diese Substitution ist aber eine Spiegelung, sogar eine Spiegelung in elementarem Sinne, d. h. eine solche mit gerader Symmetrielinie. Wir merken als Resultat an: *Lässt sich eine Gruppe  $\Gamma_0$  überhaupt durch eine Substitution zweiter Art erweitern, so gestattet sie auch die Erweiterung durch eine Spiegelung an einer Geraden der  $\zeta$ -Ebene.*

Betreffs dieser letzteren Erweiterungen gilt nun der folgende Satz: *Eine parabolische Rotationsgruppe  $\Gamma_0$  ohne elliptische Substitutionen ist stets und nur dann der Erweiterung durch eine Spiegelung fähig, wenn sich ein zugehöriges Periodenparallelogramm entweder als Rechteck oder als Rhombus wählen lässt. Die Anordnung kann man so treffen, dass die Symmetriegerade Mittellinie des Rechtecks bez. Diagonale des Rhombus ist.* Für ein rechteckiges Normalpolygon sind diese Angaben ohne weiteres evident. Ist aber das Normalpolygon der erweiterungsfähigen Gruppe  $\Gamma_0$  ein eigentliches Sechseck, so wähle man  $C_0$  auf der Symmetriegeraden und ziehe Figur 55 pg. 216 heran.  $P_0$  ist notwendig bezüglich der Geraden symmetrisch, und letztere wird entweder eine Diagonale oder Mittellinie des Sechsecks sein. In beiden Fällen zeigt die Anschauung der Figur 55 fast unmittelbar, dass das schon oben betrachtete Dreieck  $C_0C_1C_2$  ein gleichschenkliges ist. Das Parallelogramm lässt sich demnach in der That in die Gestalt eines Rhombus setzen.

Es wird den Überblick erleichtern, wenn wir sofort die repräsentierenden Punkte  $\omega$  des Kreisbogendreiecks der Figur 57 pg. 220 für

die hiermit gekennzeichneten Gruppen  $\Gamma_0$  angeben. *Es handelt sich um diejenigen Punkte des Dreiecks, welche den 6 am Dreieck beteiligten Symmetrielinien der Modulleitung angehören.* Einmal nämlich liefern die Randpunkte des Dreiecks die Gruppen  $\Gamma_0$  mit rechteckigem Discontinuitätsbereich. Sollen wir aber ein gleichschenkliges Dreieck  $C_0C_1C_2$  haben, so müssen nach pg. 219 unter den drei absoluten Beträgen  $|\omega_1|, |\omega_2|, |\omega_1 - \omega_2|$  zwei einander gleich sein; damit aber erhalten wir die Punkte der drei Symmetrielinien im Innern des Dreiecks Fig. 57, wie man leicht weiter ausführen wird.

Wir kehren nun zur Erweiterung der Gruppe  $\Gamma_0$  durch die zuerst vorgelegte Substitution  $\bar{V}$  zurück. Man kann sich  $\xi$  so eingeführt denken, dass die Symmetriegerade der soeben durch  $\bar{V}_0$  bezeichneten Spiegelung die reelle  $\xi$ -Axe wird. Es ist dann  $\bar{V}(\xi) = \bar{\xi} + \beta$ . Des weiteren haben wir zu unterscheiden, ob zu  $\Gamma_0$  ein Rhombus oder ein Rechteck  $P_0$  gehört.

1) Ist  $P_0$  ein Rhombus, so legen wir denselben so, dass die eine Diagonale auf der reellen Axe liegt und die linke Ecke mit  $\xi = 0$  coïncidiert; dies hat keine Schwierigkeit, da  $\Gamma_0$  durch  $\xi' = \bar{\xi}$  in sich transformiert wird. Die Perioden  $\omega_1, \omega_2$  sind dann, wenn wir an ihrer früher verabredeten Einführung festhalten (pg. 219), conjugiert imaginäre Zahlen. Verstehen wir unter  $\beta$  die zu  $\beta$  conjugierte Zahl, so ist:

$$(1) \quad \bar{V}^2(\xi) = \xi + \beta + \bar{\beta};$$

und da wir noch zu fordern haben, dass diese Substitution in  $\Gamma_0$  enthalten ist, so haben wir die Gleichung:

$$(2) \quad \beta + \bar{\beta} = m_1\omega_1 + m_2\omega_2$$

in Ansatz zu bringen. Linker Hand steht hier eine reelle Zahl; es ist somit rechts  $m_1 = m_2$ , und also hat  $\bar{V}$  die Gestalt:

$$\xi' = \bar{\xi} + \frac{1}{2} m (\omega_1 + \omega_2) + ib,$$

wo  $b$  reell ist. Combinieren wir hiermit die in  $\Gamma_0$  enthaltene Substitution  $\xi' = \xi - m\omega_2$ , so ergibt sich:

$$\xi' = \bar{\xi} + \frac{1}{2} m (\omega_1 - \omega_2) + ib = \bar{\xi} + ib'$$

mit reellem  $b'$ . Diese Substitution stellt aber eine Spiegelung dar; es hat sich auf die Weise ergeben: *Ist  $P_0$  ein Rhombus, so sind in  $\bar{\Gamma}_0$  stets Spiegelungen enthalten; wir gelangen also hier bereits zu allen denkbaren Gruppen  $\bar{\Gamma}_0$ , wenn wir nur durch Spiegelungen erweitern.*

Bei der einzelnen rhombischen Gruppe  $\Gamma_0$  giebt es nun stets zwei verschiedene Arten der Erweiterung, je nachdem wir die eine oder andere Diagonale als Symmetriegerade der erzeugenden Spiegelung heranziehen.

Der Charakter der entspringenden regulär-symmetrischen Einteilung der  $\xi$ -Ebene ist beide Male derselbe; die beigelegte Figur 60 soll denselben näher erläutern. Das einzelne gleichschenklige Dreieck der Einteilung ist ein Discontinuitätsbereich der Gruppe; dabei ist die Grundlinie als Symmetrielinie sich selbst zugeordnet;

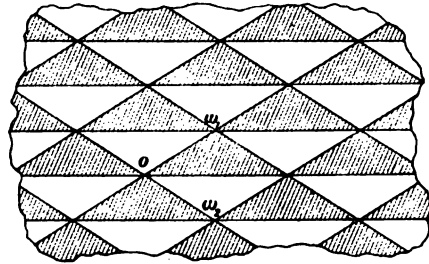


Fig. 60.

die beiden anderen Seiten sind als Seiten zweiter Art nach Maassgabe von Figur 61 auf einander bezogen.

2) Ist zweitens  $P_0$  ein Rechteck, so orientieren wir dasselbe so, dass eine Ecke bei  $\xi=0$  liegt, und dass die Seiten mit den reellen und imaginären  $\xi$ -Axen coincidieren;  $\omega_1$  wird nun rein imaginär,  $\omega_2$  reell. Die Gleichungen (1) und (2) bleiben hier in Kraft; und offenbar finden wir nunmehr  $m_1=0$ , so dass  $\bar{V}$  die Gestalt hat:



Fig. 61.

$$\xi' = \bar{\xi} + \frac{1}{2} m \omega_2 + ib.$$

Die Grösse der reellen Zahl  $b$  ist hierbei gleichgültig, und wir dürfen sie gleich null setzen. Üben wir nämlich auf  $\xi$  nachträglich die Substitution  $\xi' = \xi - \frac{1}{2} ib$  aus, so nimmt für die neue Veränderliche  $\xi$  die letzte Formel die Gestalt an:

$$(3) \quad \xi' = \bar{\xi} + \frac{1}{2} m \omega_2,$$

und hierin haben wir also die Substitution  $\bar{V}$  vor uns, welche  $\Gamma_0$  in sich selbst transformiert.

Je nachdem nun in Formel (3) die Zahl  $m$  gerade oder ungerade ist, enthält die erweiterte Gruppe die erste oder zweite der beiden folgenden Substitutionen:

$$(4) \quad \xi' = \bar{\xi}, \quad \xi' = \bar{\xi} + \frac{1}{2} \omega_2.$$

Der hiermit zu Tage tretenden Fallunterscheidung entsprechen zwei wesentlich verschiedene Arten der Gruppenerweiterung. Den ersten Fall können wir dahin auffassen, dass es sich um Erweiterung durch

Spiegelung an einer Mittellinie des Rechtecks handelt, und zwar in unserem Falle an der horizontalen Mittellinie. Die zur  $\bar{\Gamma}_0$  gehörende Einteilung

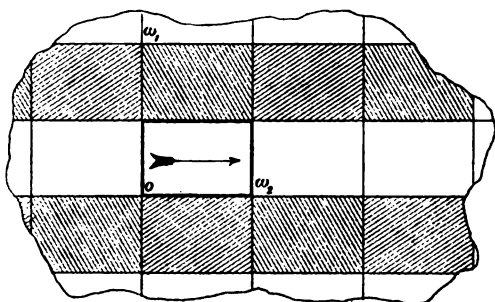


Fig. 62.

ist durch Figur 62 versinnlicht. Der durch stärkeres Ausziehen der Randcurven hervorgehobene Discontinuitätsbereich von  $\bar{\Gamma}_0$  hat zwei Seiten erster Art, die durch  $\zeta' = \zeta + \omega_2$  correspondieren, sowie zwei Seiten zweiter Art, nämlich die horizontalen Symmetrielinien. Im zweiten Falle

gewinnen wir die in Figur 63 dargestellte Einteilung der  $\zeta$ -Ebene. Hier sind die beiden Seiten erster Art durch  $\zeta' = \zeta + \omega_1$  auf einander bezogen,

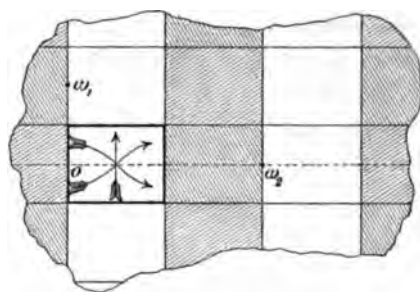


Fig. 63.

während die beiden Seiten zweiter Art des Discontinuitätsbereiches durch die zweite Substitution (4) correspondieren. Wie in Figur 63 angedeutet ist, stellt letztere Substitution *keine* Spiegelung dar. Merken wir somit als Resultat an: *Für eine parabolische Rotationsgruppe mit rechteckigem Discontinuitätsbereich giebt es zwei wesentlich verschiedene Erweiterungen auf Gruppen von der*

*zweiten Art, und nur bei der einen dieser beiden Erweiterungen treten Spiegelungen in der Gruppe zweiter Art  $\bar{\Gamma}_0$  auf.* Übrigens lässt sich jede dieser beiden Erweiterungen offenbar in zwei Weisen ausführen, nämlich je nachdem man die eine oder andere Mittellinie zur Spiegelung heranzieht u. s. w.

### § 6. Fortsetzung: Parabolische Rotationsgruppen zweiter Art mit elliptischen Substitutionen.

Es möge nun  $\Gamma$  eine parabolische Rotationsgruppe sein, welche elliptische Substitutionen, jedoch nur erst solche der Periode *zwei* enthält. Statt alsdann  $\Gamma$  durch Substitutionen zweiter Art zu erweitern, werden wir untersuchen, wie sich die soeben gewonnenen Gruppen  $\bar{\Gamma}_0$  durch Zusatz elliptischer Substitutionen der Periode zwei zu Gruppen  $\bar{\Gamma}$  erweitern lassen, in denen die  $\bar{\Gamma}_0$  Untergruppen des Index zwei sind. Nach den am Anfang des vorigen Paragraphen gegebenen Überlegungen kommen wir auf dem Wege zu demselben Ziele.



Zur Erleichterung des Überblicks über die folgende etwas ausgedehnte Untersuchung machen wir die Hauptabschnitte derselben durch vorgesetzte Nummern kenntlich.

1) Unter den drei wesentlich verschiedenen Gruppen  $\bar{\Gamma}_0$  enthielten nur die beiden ersten, durch die Figuren 60 und 62 dargestellten, Spiegelungen, deren Symmetriegerade in diesen Figuren parallel zur reellen Axe gewählt wurden. Die hinzuzusetzende elliptische Substitution  $V$ , oder ausführlich:

$$(1) \quad \xi' = -\xi + \beta,$$

muss nun das System der Symmetriegeraden in sich transformieren. Wäre dies nämlich nicht der Fall, so würden in  $\bar{\Gamma}$  noch neue mit den alten parallele Symmetriegerade und damit noch neue parabolische Substitutionen auftreten und  $\Gamma_0$  wäre nicht die Untergruppe aller parabolischen Substitutionen, wie wir doch annahmen. Es ergibt sich, dass der im Endlichen gelegene Fixpunkt von  $V$  entweder auf einer Symmetriegeraden oder genau in der Mitte zwischen zweien gelegen sein muss.

Jede unserer beiden Gruppen wird nun durch beliebige Parallelverschiebung der  $\xi$ -Ebene im Sinne der Symmetriegeraden in sich transformiert. Wir dürfen also im gleichen Sinne auch den Fixpunkt der Substitution (1) beliebig verschieben. Andererseits folgt aus dem vorigen Paragraphen, dass wir aus einem ersten elliptischen Fixpunkt alle übrigen durch Zusatz von beliebigen Periodenhälften herstellen. Hieraus ergibt sich nun leicht Folgendes: *Es giebt im Falle eines rhombischen Periodenparallelogramms (Figur 60) nur eine erweiterte Gruppe  $\bar{\Gamma}$  mit elliptischen Substitutionen der Periode zwei; beim Rechteck der Figur 62 haben wir indessen bereits zwei solche Gruppen.* Bei der Lage des Periodenrhombus wird nämlich aus einem mitten zwischen zwei Symmetriegeraden gelegenen Fixpunkte durch Vermehrung um  $\frac{\omega_1}{2}$  ein auf einer Symmetriegeraden gelegenen Fixpunkt gewonnen; hier kommt es also auf dasselbe hinaus, ob wir die eine oder die andere Lage des Fixpunktes zum Ausgang für die Erweiterung annehmen. Im Falle der Figur 62 führt indessen die in Rede stehende Fallunterscheidung auf zwei verschiedene Gruppen  $\bar{\Gamma}$ .

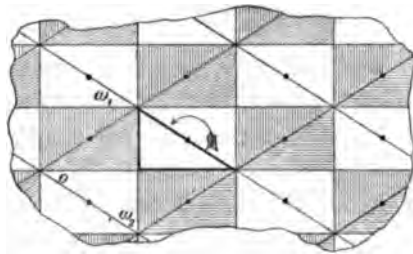


Fig. 64.

Die erste unter den drei fraglichen Gruppen  $\bar{\Gamma}$  liefert die in Figur 64 dargestellte Einteilung der  $\xi$ -Ebene, wobei der Deutlichkeit halber die

zu Grunde liegende Rhombenteilung gegenüber Figur 60 pg. 227 nach etwas grösserem Maassstab gezeichnet wurde. Der Discontinuitätsbereich der vorliegenden Gruppe hat die Gestalt eines rechtwinkligen Dreiecks, wobei die auf der Mitte der Hypotenuse gelegene elliptische Ecke vom Winkel  $\pi$  nicht mitgezählt ist; diesem Bereich entsprechen als

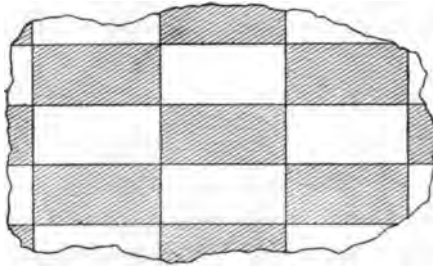


Fig. 65.

Erzeugende zwei Spiegelungen und eine elliptische Substitution. Diejenigen elliptischen Fixpunkte, welche in dieser ihrer Eigenschaft nicht bereits als Schnittpunkte von Symmetriegeraden hervortreten, sind in Figur 64 (sowie in den weiter folgenden Figuren) durch Punkte besonders hervorgehoben.

Nehmen wir in Figur 62 (pg. 228) den Fixpunkt der Substitution (1) auf einer Symmetrielinie, so entspringt die besonders einfache regulär-symmetrische\*) Einteilung der Figur 65. Die Gruppe ist aus vier Spiegelungen erzeugbar. Wählt man den Fixpunkt der Substitution (1) zweitens zwischen zwei Symmetriegeraden, so gewinnt man die in Figur 66 angedeutete Einteilung der  $\xi$ -Ebene. Wie man sieht, lässt sich die Gruppe nun aus zwei Spiegelungen und zwei elliptischen Substitutionen erzeugen.

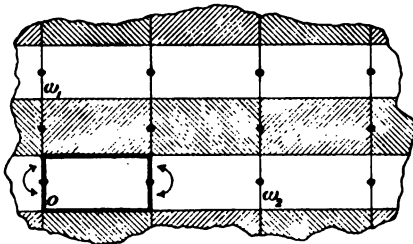


Fig. 66.

2) Einer entsprechenden Discussion haben wir nun weiter die Figur 63 pg. 228 zu unterwerfen.

Wir könnten dabei ganz in der bisherigen Weise verfahren; indessen ist es überzeugender, hier durch Rechnung über die möglichen Erweiterungen von  $\bar{\Gamma}_0$  zu entscheiden. Die in  $\bar{\Gamma}_0$  enthaltene zweite Substitution (4) pg. 227 heisse  $\bar{V}$ , während wir für die elliptische Substitution (1) die Benennung  $V$  beibehalten. Da nun  $\bar{V}V\bar{V}V$ , d. h. die Substitution  $\xi' = \xi - (\beta - \bar{\beta})$  in  $\bar{\Gamma}$  und also auch in  $\Gamma_0$  enthalten ist, so haben wir  $\beta - \bar{\beta} = m\omega_1$  und also hat  $V$  die Gestalt:

$$\xi' = -\xi + b + \frac{1}{2} m\omega_1$$

mit willkürlich wählbarer reeller Zahl  $b$ . Ist nun  $m$  gerade, so können

\*) Man vergl. über diese Ausdrucksweise oben pg. 137 sowie „M.“ I pg. 303.

wir  $V$  mit  $\zeta' = -\zeta - \frac{\omega_2}{2}$  identifizieren; dann wird  $\bar{V}V$  die Substitution  $\zeta' = -\bar{\zeta}$ , welche die Spiegelung an der imaginären Axe darstellt. Wie man ohne Mühe weiter ausführt, gelangen wir hier zur regulär-symmetrischen Rechteckteilung der Figur 65 zurück. Ist  $m$  ungerade, so nehmen wir  $m = 1$  und setzen  $b = \frac{\omega_2}{2}$ , so dass die Substitution  $V$  den Fixpunkt  $\frac{\omega_1}{4} + \frac{\omega_2}{2}$  hat; hier entspringt dann noch eine wesentlich neue Gruppe  $\bar{\Gamma}$  mit elliptischen Substitutionen der Periode zwei. Das Nähere betreffs dieser Gruppe entnehme man aus der zugehörigen regulären Einteilung der  $\zeta$ -Ebene, die in Figur 67 gegeben ist. Es sind in dieser  $\bar{\Gamma}$  keine Spiegelungen enthalten; Erzeugende von  $\bar{\Gamma}$  sind zwei elliptische Substitutionen und eine parabolische Substitution zweiter Art (cf. „M.“ I p. 197).

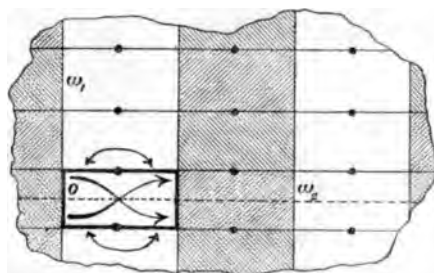


Fig. 67.

3) Wir haben nunmehr noch von der Erweiterung der drei zu den Figuren 59 pg. 224 gehörenden Gruppen durch Substitutionen zweiter Art zu handeln. In den beiden ersten Fällen, wo es sich um elliptische Substitutionen der Perioden  $n = 3$  und  $n = 6$  handelt, hat die Untergruppe  $\Gamma_0$  rhombischen Discontinuitätsbereich. Auf Grund der Überlegung vom Anfang des vorigen Paragraphen sowie der Resultate, welche wir über Erweiterung der Gruppen  $\Gamma_0$  von rhombischem Discontinuitätsbereich bereits erhielten, ergibt sich, dass in den fraglichen beiden Fällen  $n = 3$  und  $n = 6$  die erweiterten Gruppen  $\bar{\Gamma}$  Spiegelungen enthalten. Demnach handelt es sich zunächst darum, die Gruppen der beiden ersten Figuren 59 durch Spiegelungen zu erweitern.

Es ist nun nicht schwierig, für die regulären Einteilungen der beiden fraglichen Gruppen die gesamten Spiegelungen anzugeben, vermöge deren die einzelne Einteilung in sich übergeht. Wir finden, dass die erste Gruppe auf zwei erweiterte Gruppen  $\bar{\Gamma}$  führt, die zweite nur auf eine. Zunächst treffen wir hier auf die Gruppe des geradlinigen gleichseitigen Dreiecks, der die in Figur 68 angegebene regulär-symmetrische Ein-

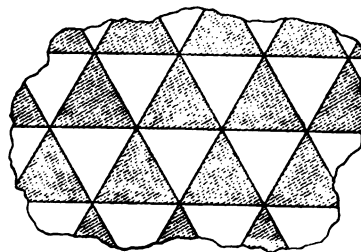


Fig. 68.

teilung zugehört; die Gruppe ist aus drei Spiegelungen erzeugbar. Zu der gleichen Gruppe erster Art gehört aber noch eine zweite Gruppe  $\bar{\Gamma}$ , deren regulär-symmetrische Einteilung in Figur 69 angegeben ist. Der Discontinuitätsbereich wird hier von einem gleichschenkligen Dreieck gebildet,

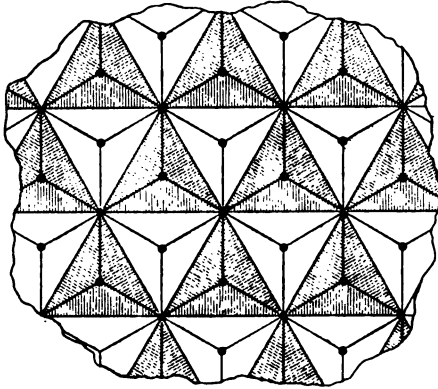


Fig. 69.

Aussehen zu verleihen, haben wir übrigens hier und weiterhin davon abgesehen, eines unter den Dreiecken durch Markieren seiner Seiten und Zusatz von Pfeilen als Ausgangsdreieck zu kennzeichnen.

Für die zweite Figur 59 pg. 224 giebt es, wie schon bemerkt, nur eine Erweiterung durch Spiegelungen; dieselbe führt zur Gruppe

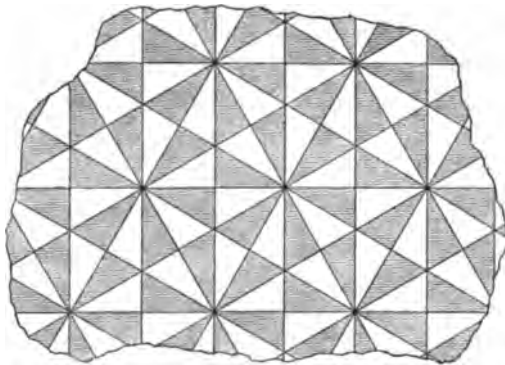


Fig. 70.

des geradlinigen Dreiecks  $\frac{\pi}{2}, \frac{\pi}{3}, \frac{\pi}{6}$ , deren Einteilung in Figur 70 gegeben ist.

Um endlich die zur letzten Figur 59 gehörende Gruppe entsprechend zu behandeln, verfahren wir rechnerisch und orientieren die eben genannte Figur so, dass der Mittelpunkt des Umrissquadrats bei  $\xi = 0$ , die vier Ecken bei  $\xi = \frac{\pm 1 \pm i}{2}$  liegen. Elliptische Fixpunkte von der Periode vier sind alsdann einmal die Punkte  $\xi = m + ni$  mit ganzen Zahlen  $m, n$ , sodann die Punkte  $\xi = \frac{1+i}{2} + m + ni$ ; Fixpunkte von der Periode zwei haben wir in  $\xi = \frac{1}{2} + m + ni$  und  $\xi = \frac{i}{2} + m + ni$ .

dessen beide Seiten durch eine elliptische Substitution der Periode drei auf einander bezogen sind, während die Basis als Symmetrielinie sich selbst zugeordnet ist. Unter den elliptischen Fixpunkten sind wieder diejenigen, welche nicht schon als Schnittpunkte von Symmetriegeraden (vermöge der Schraffierung) hervortreten, durch Punkte besonders markiert.

Um der Figur ein gleichmässiges

Um endlich die zur letzten Figur 59 gehörende Gruppe entsprechend zu behandeln, verfahren wir rechnerisch und orientieren die eben genannte Figur so, dass der Mittelpunkt des Umrissquadrats bei  $\xi = 0$ , die vier Ecken bei

Die erweiternde Substitution  $\bar{V}$  brachten wir nun bereits oben auf die Gestalt  $\xi' = e^{\vartheta i} \bar{\xi} + \beta$ . Da sie den Punkt  $\xi = 0$  in einen elliptischen Fixpunkt von der Periode vier transformieren muss, so ist:

$$\beta = m + ni \quad \text{oder} \quad \beta = \frac{1+i}{2} + m + ni,$$

und  $\bar{\Gamma}$  wird demnach auch entweder:

$$(2) \quad \xi' = e^{\vartheta i} \bar{\xi} \quad \text{oder} \quad \xi' = e^{\vartheta i} \bar{\xi} + \frac{1+i}{2}$$

enthalten. Man fordere weiter, dass  $\xi = \frac{1}{2}$  wieder einen elliptischen Fixpunkt  $\xi'$  von der Periode zwei liefert; es ergibt sich, dass  $e^{\vartheta i}$  die Gestalt  $(m + ni)$  hat. Dies ist aber nur möglich, wenn  $e^{\vartheta i} = i^r$  ist. Da nun  $\xi' = i\xi$  in  $\Gamma$  enthalten ist, so enthält  $\bar{\Gamma}$  den beiden Substitutionen (2) entsprechend entweder:

$$(3) \quad \xi' = \bar{\xi} \quad \text{oder} \quad \xi' = -i\bar{\xi} + \frac{1+i}{2}.$$

*Beide Substitutionen sind Spiegelungen und wir erhalten ihnen entsprechend zwei verschiedene Erweiterungen der vorliegenden Gruppe durch Spiegelungen.*

Im ersten Falle werden wir zur Gruppe des gleichschenkligen rechtwinkligen Dreiecks geführt, dem die

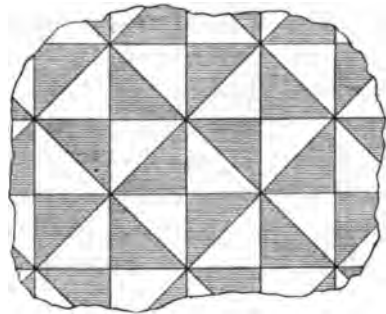


Fig. 71.

Figur 71 gewidmet ist. Erweitern wir durch die zweite Substitution (3), so kommt die zur regulären Einteilung der Figur 72 gehörende Gruppe.

Diese Einteilung stellt sich offenbar neben Figur 69. Der Discontinuitätsbereich ist ein gleichschenkliges rechtwinkliges Dreieck, welches als Erzeugende eine Spiegelung und eine elliptische Substitution der Periode vier liefert. Die elliptischen Fixpunkte, durch welche keine Symmetriegerade hindurchziehen, sind in der Figur wieder besonders markiert. Vergl. übrigens wegen der Figuren 68, 70 und 71 „M.“ I pg. 107.

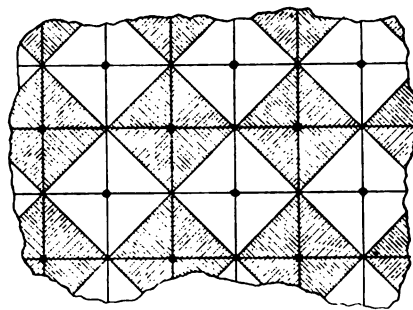


Fig. 72.

4) Wir schliessen mit der Bemerkung, dass auch die parabolische Diedergruppe auf eine Gruppe zweiter Art erweitert werden kann. Man setze nämlich die Spiegelung an derjenigen Geraden hinzu, auf welcher

die elliptischen Fixpunkte gelegen sind, und gewinnt die in Figur 73 angedeutete Einteilung, welche wohl ohne weiteres verständlich ist. —

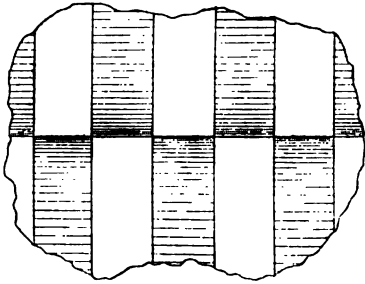


Fig. 73.

Indem wir noch einmal die Ergebnisse zusammenfassen, so haben wir insgesamt 20 verschiedene Typen von parabolischen Rotationsgruppen gewonnen, wobei die cyclischen parabolischen Gruppen und die parabolischen Diedergruppen mitgezählt sind. Von diesen Typen gehören 7 der ersten und 13 der zweiten Art an\*). —

Wir haben vorstehend die Aufzählung aller parabolischen Rotationsgruppen zweiter Art um so lieber mit voller Ausführlichkeit gebracht, als die hier zur Verwendung gekommenen Methoden der Untersuchung auch bei den elliptischen und hyperbolischen Rotationsgruppen zugkräftig bleiben. Doch würde es aus Mangel an neuen Gesichtspunkten ermüdend wirken, wollten wir in der alsbald zu entwickelnden Theorie der hyperbolischen Rotationsgruppen etwa wieder mit derselben Ausführlichkeit auf die zugehörigen Gruppen zweiter Art eingehen.

### § 7. Die Nichtrotationsgruppen mit zwei Grenzpunkten.

Es sollen hier sogleich die *Polyongruppen mit zwei Grenzpunkten*, welche unter II der Tabelle pg. 164 genannt wurden, behandelt werden. Diese Gruppen sind nämlich nahe verwandt mit den parabolischen

\*) Dem im Texte vollständig gelösten Problem, alle eigentlich discontinuierlichen Gruppen von Bewegungen und Umlegungen der parabolischen Ebene in sich aufzustellen, reiht sich das entsprechende Problem für den parabolischen, d. h. gewöhnlichen dreidimensionalen Raum an. Hier finden sich die 20 Gruppen des Textes wieder ein, und zwar als diejenigen particulären Gruppen, bei deren einzelner eine Ebene (und damit zugleich alle ihr parallelen Ebenen) in sich übergehen. Dies auf den parabolischen Raum bezügliche Problem ist von den Krystallographen vielfach behandelt worden. Das Endresultat ist, dass es im Raume insgesamt 230 Gruppen giebt, von denen 65 zur ersten Art und 165 zur zweiten gehören. Vergl. die in russischer Sprache erschienene Schrift von Fedorow „Symmetrie der regelmässigen Systeme von Figuren“ (Petersburg, 1890) sowie Schönflies' Werk „Krystalssysteme und Krystalstructure“ (Leipzig, 1891). Die in unserm vorliegenden Buche gewonnenen Resultate über die Gruppen der elliptischen Ebene, der hyperbolischen Ebene, sowie des hyperbolischen Raumes würden in demselben Sinne grundlegend sein für eine Behandlung der Krystallographie in diesen Ebenen bez. im hyperbolischen Raume.

Rotationsgruppen und können ohne Mühe auf Grund der Ergebnisse der vorigen Paragraphen erledigt werden.

Sei  $\Gamma$  eine Gruppe der fraglichen Art, so wählen wir  $\xi$  in der Weise, dass in den beiden Grenzpunkten  $\xi = 0$  und  $\xi = \infty$  stattfindet. Die Substitutionen der Gruppe werden nun entweder die beiden Grenzpunkte zu Fixpunkten haben und besitzen alsdann die Gestalt:

$$(1) \quad \xi' = \alpha \xi.$$

oder sie permutieren die Grenzpunkte und sind dann von der Form:

$$(2) \quad \xi' = \frac{\beta}{\xi}.$$

Zugleich bemerkt man auf Grund der Principien des Abschnitts I ohne Mühe, dass jede Gruppe, die nur Substitutionen dieser Gestalten enthält und von infinitesimalen Substitutionen frei ist, eine Polygongruppe mit zwei Grenzpunkten ist.

Kommen Substitutionen (2) vor, so bilden alle Substitutionen (1) der Gruppe eine Untergruppe  $\Gamma_0$ . Wir behandeln zuerst Gruppen  $\Gamma_0$  dieser Art, deren sämtliche Substitutionen die Grenzpunkte zu Fixpunkten haben. Die Substitutionen selbst mögen elliptisch, hyperbolisch oder loxodromisch sein.

Zur näheren Untersuchung von  $\Gamma_0$  bedienen wir uns der durch

$$(3) \quad \xi_0 = \log \xi$$

vermittelten *logarithmischen Abbildung* der  $\xi$ -Ebene auf die Ebene einer neuen Variablen  $\xi_0$ . Es handelt sich hierbei um eine  $1 \cdot \infty$ -deutige Beziehung, indem sich bekanntlich die  $\xi$ -Ebene auf einen Parallelstreifen der  $\xi_0$ -Ebene von der Breite  $2\pi$  überträgt, dessen Ränder zur reellen Axe parallel laufen. Die Einteilung der  $\xi_0$ -Ebene in unendlich viele solche Streifen giebt das volle Bild der Beziehung (3); dem einzelnen Werte  $\xi$  entsprechen dabei die unendlich vielen Werte  $\xi_0 + 2n\pi i$ , wo  $n$  alle ganzen Zahlen von  $-\infty$  bis  $+\infty$  durchläuft. Die Geraden der  $\xi_0$ -Ebene correspondieren den *logarithmischen Spiralen* der  $\xi$ -Ebene mit dem Windungspunkte  $\xi = 0$ . Speciell liefert das Bündel der zur reellen  $\xi_0$ -Axe parallelen Geraden in der  $\xi$ -Ebene das Geradenbündel durch  $\xi = 0$ ; und dem Bündel der zur imaginären  $\xi_0$ -Axe parallelen Geraden entspricht das System der concentrischen Kreise um  $\xi = 0$ .

Die Substitution (1) wird nun durch die Transformation (3) in die Gestalt übergeführt:

$$(4) \quad \xi_0' = \xi_0 + \log \alpha.$$

$\Gamma_0$  liefert dementsprechend eine transformierte Gruppe  $\Gamma_0'$  aus lauter parabolischen Substitutionen mit dem Fixpunkte  $\xi = \infty$ . Aus dem geometrischen Charakter der ausgeführten Transformation geht aber

ohne weiteres hervor, dass eine Gruppe  $\Gamma_0$  stets eine eigentlich discontinuierliche Gruppe  $\Gamma_0'$  liefert, wobei jedoch die Besonderheit vorliegt, dass  $\Gamma_0'$  die Substitution  $\xi' = \xi + 2i\pi$  enthält. Aber auch das Umgekehrte gilt, wie sofort ersichtlich ist. Wir gewinnen somit die sämtlichen Gruppen  $\Gamma_0$  aus Substitutionen (1) mit zwei Grenzpunkten, wenn wir auf alle parabolischen Rotationsgruppen der  $\xi_0$ -Ebene, für deren zugehörige Perioden  $\omega_1, \omega_2$  sich zwei ganze die Gleichung:

$$(5) \quad \mu_1 \omega_1 + \mu_2 \omega_2 = 2i\pi$$

befriedigende Zahlen  $\mu_1, \mu_2$  finden lassen, die zu (3) inverse Transformation  $\xi = e^{\xi_0}$  ausüben. Man darf hier offenbar den Quotienten  $\omega$ , sowie die ganzen Zahlen  $\mu_1, \mu_2$  willkürlich wählen, und kann dann immer noch  $\omega_1, \omega_2$  so fixieren, dass die Gleichung (5) erfüllt ist.

Als Einteilung der  $\xi_0$ -Ebene wählt man am besten gleich diejenige in Parallelogramme und bildet dieselben behufs Gewinnung der

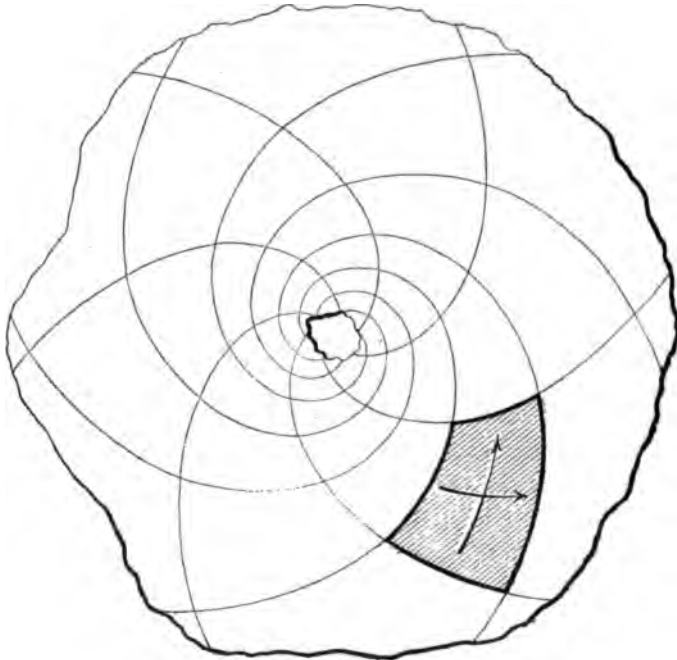


Fig. 74.

zu  $\Gamma_0$  gehörenden Einteilung der  $\xi$ -Ebene auf letztere ab. Die in der  $\xi$ -Ebene entspringende Einteilung wird alsdann durch logarithmische Spiralen zweier isogonalen Schaaren gebildet, und der Discontinuitätsbereich von  $\Gamma_0$  erscheint natürlich wieder als Viereck, dessen Gegenseiten auf einander bezogen sind (siehe Figur 74). Speziell können natürlich Gerade durch



den Nullpunkt  $\xi = 0$  oder Kreise um denselben an Stelle eigentlicher Spiralen als Vierecksgrenzen eintreten \*).

Wir gedenken hier auch noch der *Erzeugenden* von  $\Gamma_0$ :

$$(6) \quad V_1(\xi) = e^{\omega_1} \xi, \quad V_2(\xi) = e^{\omega_2} \xi,$$

welche den Erzeugenden (4) pg. 217 von  $\Gamma_0'$  entsprechen. Es ist nämlich erwähnenswert, dass  $V_1$  und  $V_2$  zwei Relationen genügen, nämlich erstlich der primären:

$$(7) \quad V_1 V_2 V_1^{-1} V_2^{-1} = 1,$$

welche aus dem Cyclus der vier zufälligen Ecken des Vierecks hervorgeht, und andererseits der sekundären Relation:

$$(8) \quad V_1^{\mu_1} \cdot V_2^{\mu_2} = 1.$$

Die erste Relation besagt einfach, dass die beiden Erzeugenden  $V_1, V_2$  vertauschbar sind. Die Relation (8), welche der Formel (5) correspondiert, entspricht dem Umstande, dass das zu  $\Gamma_0$  gehörige Polygonnetz einen zweifach zusammenhängenden Bereich darstellt; in der That sind ja die beiden Grenzpunkte unserer Gruppe bei  $\xi = 0$  und  $\xi = \infty$  nicht als dem Netze zugehörig anzusehen (cf. pg. 175). —

Die Gruppen, welche neben Substitutionen (1) auch solche vom Typus (2) enthalten, erledigen sich nun leicht. Jede Substitution (2) ist elliptisch von der Periode zwei und transformiert eine Substitution  $\xi' = \alpha \xi$  in ihre inverse. Daraus ergibt sich unmittelbar: *Die einzelne Gruppe  $\Gamma_0$  ist mit einer willkürlich zu wählenden Substitution (2) der Erweiterung fähig, und wir gelangen solcherweise zu den gesamten noch fehlenden Gruppen erster Art mit zwei Grenzpunkten.* Man kann die Anordnung so treffen, dass die Ecken, Seitenmitten und Vierecksmittelpunkte der zu  $\Gamma_0$  gehörenden Einteilung die elliptischen Fixpunkte liefern. Den Discontinuitätsbereich der umfassenderen Gruppe  $\Gamma$  gewinnt man leicht durch Häftung des Vierecks der Gruppe  $\Gamma_0$ .

Natürlich können wir die fraglichen Gruppen  $\Gamma$  durch die Transformation (3) aus den parabolischen Rotationsgruppen mit elliptischen Substitutionen der Periode zwei ableiten. Die zu den Figuren 59 pg. 224 gehörenden Gruppen mit elliptischen Substitutionen der Perioden 3, 4 und 6 geben, vermöge (3) transformiert, nicht mehr Gruppen „linearer“ Substitutionen.

---

\*) Wie man leicht bemerken wird, ist es stets möglich, das Viereck auch durch Kreisbogen oder Gerade an Stelle der logarithmischen Spiralen einzugrenzen. Doch würde dies den Nachteil haben, dass der einzelne begrenzende Kreisbogen bez. die einzelne begrenzende Gerade über das zugehörige Viereck hinaus nicht an der Einteilung der  $\xi$ -Ebene participieren würde.

§ 8. Erweiterung der Gruppen mit zwei Grenzpunkten durch Substitutionen zweiter Art.

Soll eine Gruppe des vorigen Paragraphen im üblichen Sinne der Erweiterung vermöge einer Substitution zweiter Art  $\bar{V}$  fähig sein, so wird letztere notwendig die Grenzpunkte in sich transformieren und demnach entweder die erste oder zweite der folgenden Gestalten zeigen:

$$(1) \quad \zeta' = \alpha \bar{\zeta}, \quad \zeta' = \frac{\beta}{\bar{\zeta}}.$$

Über die Möglichkeit solcher Erweiterungen entscheiden wir unmittelbar durch Recursion auf die parabolischen Rotationsgruppen vermöge der schon im vorigen Paragraphen benutzten Transformation  $\xi_0 = \log \xi$ . Die Substitutionen (1) werden dabei transformiert in die neue Gestalt:

$$(2) \quad \xi'_0 = \bar{\xi}_0 + \log \alpha, \quad \xi'_0 = -\bar{\xi}_0 + \log \beta.$$

Hiermit ist für die parabolischen Rotationsgruppen zweiter Art, welche wir heranziehen wollen, eine bestimmte Orientierung der zugehörigen Einteilung in der  $\xi_0$ -Ebene bedingt. Beispielsweise werden wir die Figur 60 pg. 227 einmal so gelagert denken, dass die Symmetrielinien der Rhomben parallel zur reellen  $\xi_0$ -Axe verlaufen, und erhalten dann bei Übergang zur  $\xi$ -Ebene eine erweiterte Gruppe mit Substitutionen von der ersten Gestalt (1). Lagern wir hingegen die Symmetrielinien parallel zur imaginären Axe, so erhalten wir eine Gruppe zweiter Art mit Substitutionen vom zweiten Typus (1). Natürlich kann es auch vorkommen, dass beide Typen (1) in einer erweiterten Gruppe zugleich auftreten; in diesem Falle enthält die zugehörige Gruppe erster Art elliptische Substitutionen (2) pg. 235.

Geht man nun die verschiedenen regulären Einteilungen zweiter Art des vorigen Paragraphen durch, so ergibt sich das folgende Resultat: *Es gibt insgesamt zwölf wesentlich verschiedene Gruppen zweiter Art mit zwei Grenzpunkten. Die zugehörigen regulären Einteilungen werden durch logarithmische Abbildung der Figuren 60 sowie 62 bis 67 geliefert; die Figuren 64 und 65 liefern je nur eine Gruppe, die übrigen Figuren jedoch im vorstehenden Sinne jedesmal zwei.*

Es wird ausreichend sein, wenn wir dies Ergebnis an einigen Beispielen illustrieren. Belassen wir etwa erstlich in Figur 60 die Symmetrielinien parallel zur reellen Axe und wählen  $\omega_1$  und  $\omega_2$  so, dass  $2\omega_1 - 2\omega_2 = \pi i$  ist, so entsteht die in Figur 75 gegebene Einteilung zweiter Art der  $\xi$ -Ebene in Dreiecke. Das einzelne Dreieck ist von drei Seiten zweiter Art eingegrenzt, unter denen sich eine

Symmetrielinie findet; die beiden anderen Seiten sind nach Maassgabe

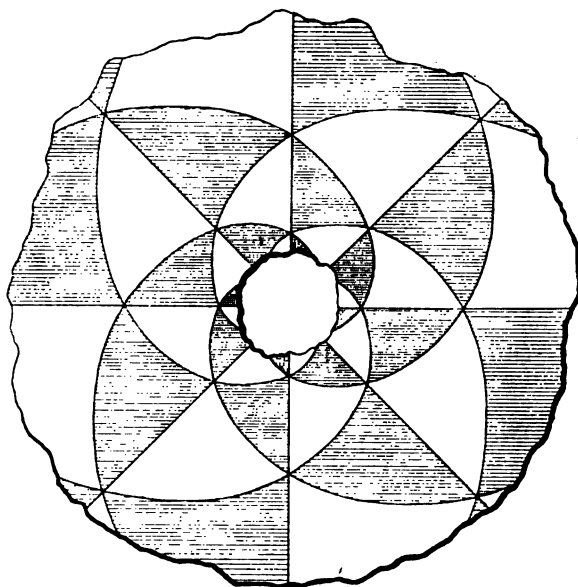


Fig. 75.

von Figur 61 pg. 227 auf einander bezogen. In Figur 76 bemerkt man die Übertragung der Figur 62 pg. 228 auf die  $\xi$ -Ebene; es wurde

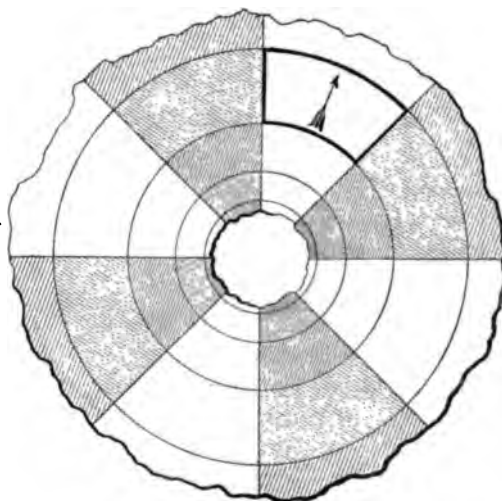


Fig. 76.

hierbei  $\omega_1$  mit  $\frac{\pi i}{2}$  identifiziert. Durch den bei  $\xi = 0$  gelegenen Mittel-

punkt der Figur ziehen vier Symmetriegerade hindurch. Der einzelne viereckige Discontinuitätsbereich weist zwei Seiten zweiter Art, nämlich

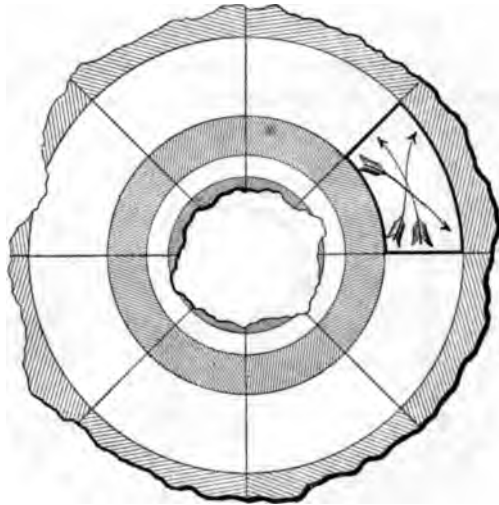


Fig. 77.

Symmetriegerade, auf, sowie zwei Seiten erster Art, die durch eine hyperbolische Substitution auf einander bezogen sind. Die durch Figur 77 definierte Gruppe, welche der Figur 63 pg. 228 correspondiert,

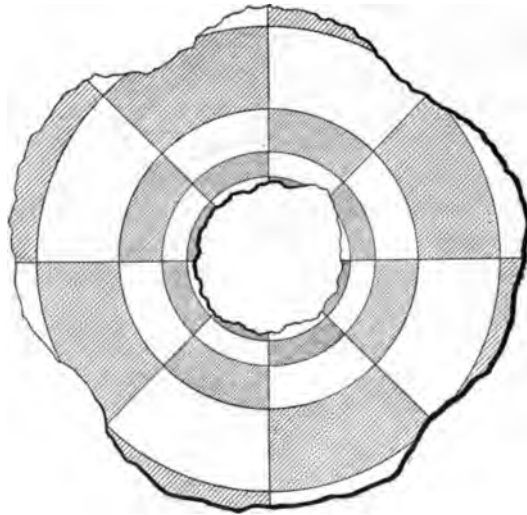


Fig. 78.

zeigt die Besonderheit, dass sie keine Spiegelungen enthält. Zum Schluss erwähnen wir auch noch die in Figur 78 dargestellte Ein-

teilung; die zugehörige Gruppe entspricht der zu Figur 65 pg. 230 gehörenden parabolischen Rotationsgruppe. Diese Gruppe ist insofern besonders einfach, als sie aus Spiegelungen allein erzeugt werden kann \*).

§ 9. Neue Erläuterungen betreffend die Einführung der Normalpolygone der hyperbolischen Rotationsgruppen \*\*).

Indem wir nunmehr an die genaue Untersuchung der *hyperbolischen* Rotationsgruppen herantreten, legen wir wie früher die projective Ebene der Betrachtung zu Grunde und ziehen übrigens bis auf weiteres einzig Gruppen *erster* Art heran. Die einzelne solche Gruppe  $\Gamma$  ist *auf der fundamentalen Ellipse der hyperbolischen Ebene selbst entweder eigentlich oder uneigentlich discontinuierlich* \*\*\*). Im letztern Falle bildet die Ellipse die natürliche Grenze des Polygonnetzes; im ersteren Falle hingegen greift nach den Darlegungen von pg. 103 das Netz mit unendlich vielen Ecken in das Ellipsenäussere hinaus. Insbesondere dieser Fall der eigentlichen Discontinuität auf der Ellipse ist es nun, welcher im gegenwärtigen Paragraphen einige neue Erläuterungen nötig macht.

Um hier zunächst an den allgemeinen Charakter des Polygonnetzes bei eigentlicher Discontinuität auf der Ellipse etwas ausführlicher zu erinnern, so hat die einzelne über die Ellipse hinausragende Ecke in ihrer äussersten Spitze einen hyperbolischen Fixpunkt  $F$ . Die Tangenten von ihm aus an die Ellipse, welche die Berührungspunkte  $A$  und  $B$  haben mögen, liefern hiernächst den Rand des Polygonnetzes. Im Innern des Ellipsensegmentes  $\widehat{AB}$ , über welches das Netz in das Ellipsenäussere hinaustritt, finden sich keine Grenzpunkte der Gruppe; der Discontinuitätsbereich der Gruppe innerhalb des fraglichen Bogens

\*) Man könnte auch noch die Polyeder des projectiven Raumes in Betracht ziehen, welche zu den Gruppen des Textes gehören. Dabei ist es zweckmässig, die beiden Grenzpunkte auf der  $\xi$ -Kugel diametral zu nehmen, und zwar etwa so, dass der sie verbindende Kugeldurchmesser vertical verläuft. Dann wird z. B. im Falle der Figur 78 das Polyeder durch zwei Horizontalebene, sowie zwei weitere Ebenen eingegrenzt, welche sich in dem eben genannten Durchmesser schneiden. Dabei tritt ersichtlich ein Stück dieses Durchmessers als eine gänzlich im Kugellinnern gelegene Kante des Polyeders ein; letzterer entspricht die secundäre Relation zwischen den Erzeugenden (cf. pg. 175 ff.).

\*\*) Die Hauptergebnisse der weiter folgenden Entwicklungen dieses und des folgenden Kapitels sind in der Note des Verf. „Über die Discontinuitätsbereiche der Gruppen reeller linearer Substitutionen einer complexen Variablen“, Göttinger Nachrichten von 1895, Heft 3, mitgeteilt.

\*\*\*) Die Zugrundelegung der projectiven Ebene gestattet die gleichzeitige Behandlung beider Fälle; bei Bevorzugung der  $\xi$ -Kugel wären die Fälle formal so verschiedenartig, dass eine gemeinsame Behandlung unmöglich sein würde.

$\widehat{AB}$  der Ellipse besteht aus einem kleineren Ellipsensegment, welches man so zu wählen hat, dass seine beiden Endpunkte durch die zum Punkt  $F$  gehörende hyperbolische Substitution  $V$  auf einander bezogen sind. Man wolle sich der beigefügten schematischen Figur 79 zur näheren Veranschaulichung dieser Verhältnisse bedienen.

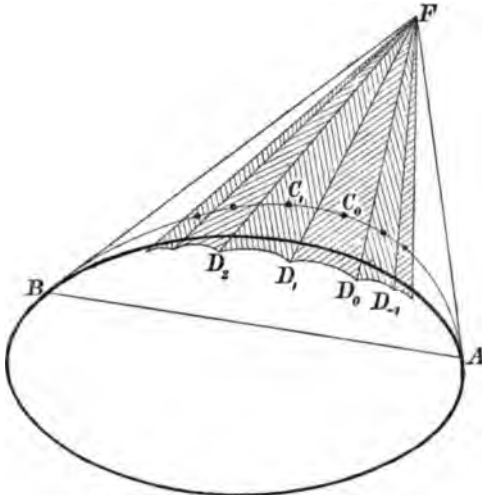


Fig. 79.

Bei dieser Sachlage werden mit einem Punkte  $C_0$ , den wir im Innern der eben besprochenen, der Ellipse anliegenden Ecke annehmen, bezüglich  $F$  innerhalb der gleichen Ecke nur diejenigen Punkte  $C_1, C_{-1}, C_2, C_{-2}, C_3, \dots$  äquivalent sein, welche aus  $C_0$  durch wiederholte Ausübung der eben genannten zu  $F$  gehörenden Substitution

$V$  und  $V^{-1}$  entspringen. Wir werden diese Verhältnisse sogleich in Benutzung nehmen.

Zur Einführung der Normalpolygone, auf welche wir die weitere Betrachtung basieren, wird man sich der allgemeinen Ansätze von pg. 106 ff. bedienen. Das erste Centrum  $C_0$  denken wir zunächst irgendwo im Ellipseninnern, nur von einem elliptischen Fixpunkte verschieden, gewählt. Der Fall eigentlicher Discontinuität auf der Ellipse unterscheidet sich dann dadurch vom anderen, dass bei jenem die Polygone über die Ellipse hinauswachsen (cf. pg. 109). Die zur Bildung der Polygone  $P_0, P_1, \dots$  dienenden concentrischen Kreise um  $C_0, C_1, \dots$  behalten dabei auch im Ellipsenäusseren durchaus ihre elementare Bedeutung, nach welcher sie einfach die Bahncurven der zu  $C_0$  bez.  $C_1, \dots$  als Fixpunkten gehörenden Substitutionen sind. Die im Innern der Ellipse auftretenden geradlinigen Polyongrenzen, welche bis an die Ellipse selbst heranreichen, setzen sich ohne Richtungsänderung über die Ellipse hinaus fort, bis sie zufällige oder hyperbolische Ecken erreichen. Der Unterschied gegen die Verhältnisse im Innern der Ellipse ist dabei rein formal und besteht darin, dass die ausserhalb gelegenen Kreise um  $C_0$  Radien besitzen, für welche die hyperbolische Maassbestimmung imaginäre Maasszahlen liefert; das Wesen der realen geometrischen Verhältnisse wird aber hierdurch nicht berührt.

Hierüber hinaus treffen wir nunmehr die neue Festsetzung, dass wir im Falle eigentlicher Discontinuität auf der Ellipse auch solche Centren  $C_0$  zulassen, welche auf oder ausserhalb der Ellipse, jedoch im Innern der oben betrachteten Ecken des Netzes liegen; wir können sagen,  $C_0$  solle irgendwo innerhalb der zur Gruppe gehörenden natürlichen Grenze gelegen sein.

Für ein solches  $C_0$  ausserhalb der Ellipse ist nun der Bildungsprocess der Normalpolygone nicht ohne weiteres nach der früheren Regel ausführbar. Infolge des Charakters der hyperbolischen Maassbestimmung haben alle Punkte der von  $C_0$  an die Ellipse ziehenden Tangenten vom Punkte  $C_0$  die Entfernung null. Ein Kreis mit sehr kleinem Radius stellt, elementar gesprochen, eine von jenem Tangentenpaar nur sehr wenig verschiedene Hyperbel dar. Nun veranschauliche man sich die Lage der Punkte  $C_0, C_1, \dots$  in Figur 79 und wird sofort bemerken, dass die „Kreise“ um  $C_0, C_1, \dots$  notwendig gleich anfangs collidieren; dieselben erscheinen somit als ungeeignet, zum Ausgangspunkt für die Construction von Normalpolygonen gewählt zu werden\*).

Die hiermit gefundene Schwierigkeit lässt sich nun sehr leicht dadurch überwinden, dass wir dem nach der früheren Vorschrift zu vollziehenden Bildungsprocess der Normalpolygone einen besonderen einleitenden Act voraussenden. Wir knüpfen hierbei an die in Figur 79 angedeutete beiderseits unendliche Reihe der äquivalenten Punkte  $C_0, C_1, C_{-1}, C_2, \dots$  und ziehen von  $F$  aus alle diejenigen Geraden, welche halbwegs zwischen je zwei consecutiven Punkten  $C$  verlaufen. Man kann diese Geraden auch dadurch eindeutig definieren, dass je zwei consecutive  $C$  durch Spiegelung\*\*) an der zwischenliegenden Geraden in einander übergehen sollen. Die construierten Geraden grenzen Discontinuitätsbereiche von  $\Gamma$  innerhalb der Ecke  $AFB$  ein\*\*\*). Wir setzen nun diese Bereiche bis in das Ellipseninnere fort, ohne indes die Polare  $\overline{AB}$  von  $F$  zu erreichen. Ferner aber wollen wir die fraglichen Bereiche im Innern der Ellipse durch eine Kette von

\*) Zufolge dieser Darlegungen ist für die im Texte gewählte Lage des Centrum  $C_0$  ausserhalb der Ellipse die Dirichlet'sche Definition des Normalpolygons (cf. pg. 221) unzulänglich; dies ist der Sinn des Vorbehalts, den wir am Schlusse des § 3 (pg. 221) aussprachen.

\*\*) Natürlich ist unter dieser Spiegelung die harmonische Perspectivität gemeint, welche die gedachte Gerade zur Axe und ihren Pol bezüglich der Ellipse zum Centrum hat.

\*\*\*) Nach demselben Princip kann man offenbar für jedes beliebige innerhalb oder ausserhalb der Ellipse gelegene Centrum  $C_0$  einen Normalbereich irgend einer cyclischen Gruppe construieren; nur darf  $C_0$  nicht auf einer der Tangenten gelegen sein, welche vom Fixpunkt  $F$  der cyclischen Gruppe an die Ellipse laufen.

Kreisbogen  $\dots, \widehat{D_0 D_1}, \widehat{D_1 D_2}, \dots$  abgrenzen, welche die Punkte  $\dots, C_0, C_1, \dots$  zu Centren haben und lauter gleiche Radien (von imaginärer Maasszahl) besitzen. Man wird diese Maassregel mit Hilfe der Figur 79 (pg. 242) unmittelbar verstehen\*). Der einzelne Punkt  $D_i$  hat offenbar von  $C_i$  und  $C_{i-1}$  gleiche Entfernung; der Bogen  $\widehat{D_i D_{i+1}}$  stellt, elementar gesprochen, ein Segment einer Ellipse dar, welche die fundamentale Ellipse in den beiden Berührungspunkten der von  $C_i$  an die letztere ziehenden Tangenten berührt u. s. w.

Nunmehr vollziehen wir dieselbe Construction in allen bezüglich  $\Gamma$  mit der Ecke  $AFB$  äquivalenten Ecken und natürlich mit den zu  $\dots, C_0, C_1, \dots$  äquivalenten Ausgangspunkten. Es ist dann aus der Lage dieser Ecken unmittelbar evident, dass die bis dahin gezeichneten Bereiche nirgends mit einander collidieren. Andererseits haben wir mit den augenblicklich vorliegenden kreisförmigen Grenzen der Bereiche allenthalben das Ellipseninnere erreicht, und der ferneren Construction der Normalpolygone auf Grund des überall gleichmässigen Anwachsens der Kreisflächen steht keine Schwierigkeit im Wege. Sollte das Polygonnetz mehr als eine Classe von Ecken ausserhalb der Ellipse darbieten, so hindert natürlich nichts, die Polygone aufs neue über die Ellipse hinaus in die noch unbedeckten Ecken ganz in der bisherigen Weise (d. h. unter Benutzung der Kreise um  $C_0, C_1, \dots$ ) hineinwachsen zu lassen.

Es wird übrigens kaum nötig erscheinen, noch auf die unwesentlichen Modificationen der vorstehenden Betrachtung hinzuweisen, welche eintreten, falls  $C_0$  auf der Ellipse selbst angenommen wird. —

Nachdem wir in dieser Weise die Grundlagen unserer Untersuchungen von pg. 106 ff. ein wenig erweiterten, übernehmen wir nunmehr die damaligen Ergebnisse betreffend die Gestaltung der Normalpolygone  $P_0, P_1, P_2, \dots$  im vollen Umfange. Die Ecken des einzelnen Polygons  $P_0$  hatten wir dortselbst in zufällige und nicht-zufällige zu sondern, von denen die letzteren Fixpunkte von Substitutionen der Gruppe waren. Es werden sehr bald continuierliche Veränderungen von  $P_0$  zu betrachten sein, welche Bewegungen des Centrums  $C_0$  entsprechen. Hierbei werden die zufälligen Polygonecken selber beweglich sein, die nicht-zufälligen aber offenbar fest. Es wird in diesem Sinne erlaubt sein, die Polygonecken auch als *bewegliche* und *feste* zu unterscheiden.

\*) Die einzelnen Kreisbogen  $\widehat{D_0 D_1}, \dots$  sind übrigens in der Figur mit übertrieben starker Krümmung gezeichnet, um sie für das Auge besser von einander zu sondern.



Die frühere Angabe (pg. 111), die Anzahl der beweglichen Ecken, welche im Einzelfall zu einem *Cyclus* zusammengehören, sei im allgemeinen gleich drei, wurde nur unter dem ausdrücklichen Vorbehalt einer späteren ausführlichen Untersuchung gemacht. Diese Untersuchung soll sogleich in Angriff genommen werden. —

Vorab benutzen wir nur noch die Gelegenheit, ein allgemeines Princip zu formulieren, welches den Begriff der Normalpolygone betrifft, und welches bei der in Aussicht genommenen Untersuchung sowie namentlich bei späteren Gelegenheiten sehr nützlich ist.

Sind irgend zwei Seiten des Normalpolygons  $P_0$  durch die Substitution  $V$  auf einander bezogen, so stellen diese Seiten Niveaugerade von  $V$  dar, welche sich, nötigenfalls verlängert, im Fixpunkte  $F$  von  $V$  schneiden. Diese beiden Geraden, für sich genommen, grenzen einen zu  $C_0$  gehörenden Normalbereich der aus  $V$  zu erzeugenden cyclischen Gruppe ein. Ist andererseits  $V'$  irgend eine Substitution von  $\Gamma$ , so ragt  $P_0$  offenbar nirgends über den zu  $C_0$  gehörenden Normalbereich von  $V'$  hinaus.

Bei dieser Sachlage ist folgender Satz unmittelbar evident: *Das Normalpolygon  $P_0$  der Gruppe  $\Gamma$  mit dem Centrum  $C_0$  ist der gemeinsame Bestandteil aller derjenigen Normalbereiche des Centrums  $C_0$ , welche zu den verschiedenen cyclischen Untergruppen von  $\Gamma$  gehören.* Natürlich werden nicht alle in dieser Weise eintretenden cyclischen Bereiche mit ihren Grenzen an der Berandung von  $P_0$  participieren.

Dieses Princip, welches, wie gesagt, später wiederholt angewandt wird, hätte man überhaupt zur Definition der Normalpolygone nicht-cyclischer Gruppen  $\Gamma$  an die Spitze stellen können. Doch unterlassen wir, die Entwicklung, welche die Theorie der Normalpolygone alsdann genommen hätte, noch näher zu skizzieren.

#### § 10. Untersuchung, die Cyclen zufälliger Ecken der Normalpolygone $P_0$ betreffend.

Wir stellen nunmehr die Cyclen zufälliger Ecken des Normalpolygons  $P_0$  von  $\Gamma$  zur näheren Discussion und fragen nach der Möglichkeit eines *Cyclus mit mehr als drei zugehörigen Ecken*. Eine besondere einleitende Betrachtung wird uns gestatten, diese Frage in eine der analytischen Untersuchung zugängliche Gestalt zu kleiden.

Möge vorab der zu  $C_0$  gehörende Normalbereich irgend einer *cyclischen* Gruppe vorgelegt sein, den wir kurz als einen „cyclischen Normalbereich“ bezeichnen; und es möge  $E$  irgend ein Punkt auf der einen diesen Bereich begrenzenden Niveaugeraden sein. Jenseits dieser

Geraden schliesst sich ein äquivalenter Bereich mit dem Centrum  $C_1$  an. Es gilt alsdann der Satz:  $C_0$  und  $C_1$  liegen auf ein und demselben Kreise mit dem Mittelpunkt  $E$ , ein Kreis, der offenbar durch seinen Mittelpunkt  $E$  und einen der beiden Punkte  $C_0, C_1$  bereits eindeutig bestimmt ist.

Man bemerke hierbei, dass ja die „Kreise“ um  $E$  im gewöhnlichen Sinne zu  $E$  als Fixpunkt gehörende Bahncurven vorstellen. Der Verlauf der letzteren ist des näheren in den Figuren pg. 34 u. f. geschildert; es war dabei eine dreifache Fallunterscheidung zu treffen, je nachdem das Centrum  $E$  des Kreises ausserhalb, innerhalb oder auf der Ellipse gelegen ist. Im ersten Falle ist, wie wir besonders hervorheben, die einzelne Bahncurve als solche durch die beiden auf der Ellipse gelegenen Fixpunkte der zu  $E$  gehörigen Substitutionen als begrenzt anzusehen (cf. Figur 3 pg. 34). Nun sind die Kreise um  $E$  doch diejenigen Kegelschnitte, welche die absolute Ellipse in den beiden (reellen oder imaginären) Schnittpunkten mit der Polare von  $E$  berühren. Daher wird der einzelne Kreis, d. i. der einzelne solche Kegelschnitt, im Falle eines ausserhalb der Ellipse gelegenen Centrums  $E$  jedesmal aus zwei zu  $E$  gehörenden Bahncurven zusammengesetzt sein, in den beiden anderen Fällen aber je nur aus einer Bahncurve bestehen. Diese Bemerkungen, welche natürlich nur für die reellen Verhältnisse in der projectiven Ebene gelten, wird man sich an den genannten Figuren pg. 34 leicht klar machen.

Bei dieser Sachlage können wir die oben formulierte Behauptung genauer in folgender Weise aussprechen: *Die Centren  $C_0$  und  $C_1$  der benachbarten cyclischen Normalbereiche liegen auf einer und derselben zum Randpunkte  $E$  im fraglichen Sinne gehörenden Bahncurve.* In der That ist ja die geradlinige Grenze der beiden fraglichen Bereiche eine Niveau-gerade für  $E$  (vergl. die Figuren pg. 34). Durch Spiegelung an dieser Geraden geht aber einmal jede einzelne Bahncurve in sich über, so dann werden durch jene Spiegelung die Punkte  $C_0$  und  $C_1$  mit einander permutiert. Damit ist unsere Behauptung evident.

Wir kehren nunmehr zum Netz der Normalpolygone  $P_0, P_1, \dots$  unserer hyperbolischen Rotationsgruppe zurück. Mit Hilfe des am Schlusse des vorigen Paragraphen aufgestellten Principis ergibt sich aus den vorstehenden Bemerkungen unmittelbar: Ist  $E$  irgend ein Punkt auf der geradlinigen Grenze von  $P_0$  und  $P_1$ , so liegen die beiden Centren  $C_0$  und  $C_1$  auf einer und derselben zu  $E$  gehörenden Bahncurve. Da hierbei  $E$  offenbar auch eine zufällige Ecke bedeuten darf\*),

\*) Für den einzelnen an dieser Ecke  $E$  beteiligten cyclischen Normalbereich wird nämlich  $E$  ein gewöhnlicher Randpunkt.

so gilt weiter der Satz: *Stossen in einer zufälligen Ecke E des Polygonnetzes die n Normalpolygone  $P_0, P_1, \dots, P_{n-1}$  zusammen, so liegen die n zugehörigen Centren  $C_0, C_1, \dots, C_{n-1}$  auf einer und derselben zu E gehörenden Bahncurve\**). Für den Fall, dass die Ellipse die Grenze des Polygonnetzes ausmacht, wäre dieser Satz aus der Natur der Normalpolygone unmittelbar ersichtlich gewesen; die vorstehende ausführlichere Darlegung war mit Rücksicht auf die präzise Erledigung der auf der Ellipse eigentlich discontinuierlichen Gruppen erforderlich. —

Wir können nun das eben gewonnene Resultat in einer geometrisch noch mehr ausgeprägten Gestalt ausdrücken, welche für den Ansatz der Rechnung bequemer sein wird. Wie bereits oben (pg. 24) tragen wir die Irrationalität  $z_4 = \sqrt{z_1 z_3 - z_2^2}$  als vierte Coordinate auf, indem wir das in der projectiven Ebene zu Grunde liegende Coordinatensystem der  $z_1, z_2, z_3$  durch Zusatz von  $z_4$  zu einem homogenen Coordinatensystem im Raume ausgestalten. Die Endpunkte der aufgetragenen Coordinaten, welche nur für das Ellipseninnere reell ausfallen, bilden die durch:

$$(1) \quad z_1 z_3 - z_2^2 - z_4^2 = 0$$

gegebene Oberfläche, die wir bei zweckmässiger Auswahl der Maassverhältnisse als *Ellipsoid* ( $\xi$ -Kugel) deuten können; dasselbe schneidet die ursprüngliche projective Ebene in der Ellipse  $z_1 z_3 - z_2^2 = 0$ . Hierneben construieren wir, indem wir ausserhalb der Ellipse die Ordinaten  $\sqrt{z_2^2 - z_1 z_3}$  auftragen, auch noch die durch:

$$(2) \quad z_1 z_3 - z_2^2 + z_4^2 = 0$$

gegebene Oberfläche, welche ein *einschaliges Hyperboloid* vorstellt; auch das letztere schneidet die projective Ebene  $z_4 = 0$  in der fundamentalen Ellipse  $z_1 z_3 - z_2^2 = 0$ , und man wird sich ohne Mühe ein Bild von dem Verlauf der beiden fraglichen Flächen gestalten.

Demnächst wollen wir von dem der ursprünglichen projectiven Ebene  $z_4 = 0$  gegenüberliegenden Eckpunkte des Coordinatentetraeders aus das Netz der Polygone auf die Oberflächen (1) und (2) projectieren. Der in das Ellipseninnere entfallende Teil des Netzes kommt auf das Ellipsoid zu liegen, die etwa über die Ellipse hinausreichenden Ecken auf das Hyperboloid (2). Indem wir die ursprüngliche projective Ebene horizontal gelegt denken, können wir von einem oberen und einem unteren Halbellipsoid sprechen. Beim Hyperboloid würde

\*) Man wolle übrigens hier und weiterhin wohl beachten, dass es sich im Texte keineswegs um die Bahncurve einer Substitution der vorliegenden Gruppe  $\Gamma$  handelt.

zwar die gleiche Sprechweise dem projectiven Charakter der Verhältnisse nicht entsprechen; man wolle sich nur veranschaulichen, in welcher Weise bei den Collineationen des Hyperboloids in sich die einzelnen Teile dieser Oberfläche durch das Unendliche in einander übergehen. Indessen können wir von einem oberhalb bez. unterhalb der projectiven Ebene verlaufenden Teile des Hyperboloids sprechen, sofern wir uns nur in Bereichen des projectiven Raumes bewegen, die (im gewöhnlichen Sinne) im Endlichen gelegen sind.

Im Anschluss hieran treffen wir des genaueren die Festsetzung, dass der im Ellipseninnern verlaufende Teil des Polygonnetzes auf das obere Halbellipsoid projiziert werden soll. Auch etwaige hyperbolische Ecken sollen über die Ellipse hinaus auf den oberen Teil des Hyperboloids gelagert werden. Eine Ecke, welche in der ursprünglichen projectiven Ebene das (im gewöhnlichen Sinne) Unendliche durchzieht, greift dann freilich auf den unteren Teil des Hyperboloids hinüber. Aus der Gestalt des Polygonnetzes geht hervor, dass dieses Vorkommnis höchstens *einmal* eintreten kann; durch zweckmäßige Auswahl der unendlich fernen Geraden in der Ebene  $z_4 = 0$  lässt es sich überhaupt vermeiden.

Wir wollen nunmehr die Operationen  $V$  der vorliegenden Gruppe  $\Gamma$  explicite in die Betrachtung einführen; dieselben sind von der ersten Art, und wir werden sie mit *reellen* Coefficienten  $\alpha, \beta, \gamma, \delta$  und *unimodular* anschreiben. Der einzelnen Substitution entspricht die Collineation:

$$(3) \quad \begin{cases} z_1' = \alpha^2 z_1 + 2\alpha\beta z_2 + \beta^2 z_3, \\ z_2' = \alpha\gamma z_1 + (\alpha\delta + \beta\gamma) z_2 + \beta\delta z_3, \\ z_3' = \gamma^2 z_1 + 2\gamma\delta z_2 + \delta^2 z_3 \end{cases}$$

der projectiven Ebene (pg. 14), und wir stellen auf Grund von  $\alpha\delta - \beta\gamma = 1$  sogleich die Identität fest:

$$(4) \quad z_1' z_3' - z_2'^2 = z_1 z_3 - z_2^2.$$

Die Collineation (3) lässt sich natürlich auf unendlich viele Weisen zu einer Collineation des projectiven Raumes ausgestalten; *wir setzen fest, dass diese Ausgestaltung durch Zusatz von:*

$$(5) \quad z_4' = z_4$$

zu (3) vollzogen werden soll. Hierdurch wird erreicht, dass unsere Collineation auch im Raume den Charakter einer Operation *erster* Art bewahrt, worüber man die Entwicklungen der Einleitung pg. 46 ff. vergleiche. Zugleich bilden die Substitutionen (3) und (5) zusammengenommen eine Gruppe von Raumcollineationen. *Bei denselben gehen*

nicht nur die beiden Flächen (1) und (2) vermöge (4) in sich über, sondern dasselbe gilt infolge der von uns gewählten Projectionsweise auch von dem auf die Flächen übertragenen Polygonnetze.

Einen ganz besonders einfachen Charakter gewinnen die zu einem einzelnen Punkte  $E$  im oben besprochenen Sinne gehörenden Bahncurven auf den Oberflächen (1) und (2). Mit Hilfe der Figuren pg. 34 sowie der vorstehenden Entwicklungen wird man unmittelbar erkennen: Die fraglichen zu einem Punkte  $E$  gehörenden Bahncurven stellen die Schnitte der Oberflächen (1) und (2) mit demjenigen Ebenenbüschel dar, dessen Axe die Polare des Punktes  $E$  bezüglich der fundamentalen Ellipse ist\*). Ist diese Polare durch die Gleichung  $a_1 z_1 + a_2 z_2 + a_3 z_3 = 0$  gegeben, so handelt es sich hierbei um das Büschel der Ebenen:

$$(6) \quad a_1 z_1 + a_2 z_2 + a_3 z_3 + a_4 z_4 = 0$$

mit veränderlichem Coefficienten  $a_4$ . Dabei liefert die einzelne Ebene (6) auf dem Ellipsoid und Hyperboloid, sofern sie überhaupt schneidet, immer je zwei oder eine Bahncurve, je nachdem  $E$  ausserhalb der Ellipse liegt oder nicht. Der einzelne die fundamentale Ellipse in ihren Schnittpunkten mit der eben genannten Polare von  $E$  berührende Kegelschnitt:

$$(7) \quad (a_1 z_1 + a_2 z_2 + a_3 z_3)^2 - \kappa (z_1 z_3 - z_2^2) = 0$$

liefert demgegenüber zufolge der bezüglichlichen obigen Bemerkungen auf dem Ellipsoid oder Hyperboloid offenbar jedesmal vier bez. zwei Bahncurven, je nachdem  $E$  ausserhalb der Ellipse liegt oder nicht.

Diese Angaben sind auch durch Rechnung leicht zu verfolgen: Liegt der Kegelschnitt (7) z. B. im Innern der Ellipse, so ist  $\kappa > 0$ , und wir tragen  $\pm \sqrt{z_1 z_3 - z_2^2}$  als Ordinate  $z_4$  auf. Der Kegelschnitt (7) spaltet sich dabei unmittelbar in die beiden Curven, welche durch die Ebenen:

$$(8) \quad a_1 z_1 + a_2 z_2 + a_3 z_3 \pm \sqrt{\kappa} z_4 = 0$$

auf dem Ellipsoid ausgeschnitten werden; Gleichung (8) subsumiert sich aber unter (6). —

Jetzt gehen wir endlich auf die  $n$  Centren  $C_0, C_1, \dots, C_{n-1}$  der Polygone  $P_0, P_1, \dots, P_{n-1}$  mit gemeinsamer zufälliger Ecke  $E$  zurück. Die  $C$  lagen in der Ebene  $z_4 = 0$  auf einer zu  $E$  gehörenden Bahncurve, und es gilt nunmehr einzusehen, dass auch nach der Projection

\*) Man erinnere sich auch an den in der Einleitung (pg. 50) dargelegten Charakter unserer nicht-loxodromischen Raumcollineationen. Die Verbindungslinie von  $E$  mit der  $z_4 = 0$  gegenüberliegenden Ecke des Coordinatentetraeders ist bezüglich der Fläche (1) oder (2) die harmonische Polare zu der Polare von  $E$  bezüglich der fundamentalen Ellipse. Jene Verbindungslinie bleibt bei der Collineation Punkt für Punkt fest u. s. w.

auf das Ellipsoid bez. Hyperboloid die Punkte  $C_0, C_1, \dots, C_{n-1}$  auf einer und derselben zu  $E$  gehörenden Bahncurve liegen. Man wolle sich die hierbei in Betracht kommenden Verhältnisse in den verschiedenen Fällen mit Hilfe der bezüglichen Figuren pg. 34 u. f. klar machen.

Liegen erstlich die Punkte  $C_0, \dots, C_{n-1}$  im Innern der Ellipse, so ist unsere Behauptung aus der vorgeschriebenen Projectionsweise des Polygonnetzes auf das obere Halbellipsoid unmittelbar ersichtlich.

Etwas umständlicher ist der Fall, dass die Punkte  $C_0, \dots, C_{n-1}$  dem Ellipsenäußeren angehören. Zur Erleichterung der Ausdrucksweise machen wir von der nach einer Bemerkung pg. 248 erlaubten Annahme Gebrauch, dass keine hyperbolische Ecke auf den unteren Teil des Hyperboloids hinübergreife. Insbesondere liegen dann die Punkte  $C_0, C_1, \dots, C_{n-1}$  sämtlich im oberen Teile des Hyperboloids. Wir projicieren demnächst die in der Ebene  $z_4 = 0$  durch die ursprünglichen Punkte  $C$  hindurchlaufende Bahncurve auf das Hyperboloid in diejenige unter den beiden correspondierenden Bahncurven, welche durch den neuen Punkt  $C_0$  hindurchzieht. Diese Bahncurve kann nun im weiteren Verlauf sehr wohl auf den unteren Teil des Hyperboloids hinübergreifen. Es ist somit zu beweisen, dass unsere Bahncurve überall dort, wo ihr Original in der Ebene  $z_4 = 0$  durch einen der Punkte  $C_1, \dots, C_{n-1}$  zieht, dem oberen Teile des Hyperboloids angehört.

Um dies im Falle der Figur 3 pg. 34, d. h. für einen ausserhalb der Ellipse gelegenen Punkt  $E$  zu sehen, erinnere man sich, dass  $E$  mit keinem der Punkte  $C$  in derselben über die Ellipse hinausreichenden Ecke des Netzes liegt. Man stelle weiter fest, wo unsere Bahncurve auf den unteren Teil des Hyperboloids hinüberziehen kann und wird in der Veranschaulichung dieser Verhältnisse unmittelbar den Beweis der letzten Behauptung erblicken. Der Fall der Figur 5 pg. 35 ist nicht wesentlich vom eben besprochenen verschieden. Liegt endlich  $E$  im Innern der Ellipse, so ziehen wir Figur 79 pg. 242 heran und bemerken, dass die zufällige Ecke  $E$  daselbst unmöglich im Innern des Dreiecks  $ABF$  gelegen sein kann. Umgekehrt folgt somit, dass im Falle der Figur 4 pg. 34 keine an dem System der Centren  $C_0, \dots, C_{n-1}$  beteiligte hyperbolische Ecke die Polare von  $E$  bezüglich der fundamentalen Ellipse überschreiten kann. Macht man sich wieder deutlich, wo unsere Bahncurve nunmehr möglicherweise auf den unteren Teil des Hyperboloid hinüberstreift, so ist die am Ende des letzten Absatzes ausgesprochene Behauptung auch für diesen Fall ersichtlich.

Unser obiger Satz, dass  $C_0, C_1, \dots, C_{n-1}$  auch nach Projection auf die Oberfläche (1) bez. (2) auf einer und derselben Bahncurve liegen, ist somit in allen Fällen bewiesen.

Bei dieser Sachlage können wir das gewonnene Ergebnis auch dahin formulieren, dass die  $n$  Punkte  $C_0, C_1, \dots, C_{n-1}$  der Oberfläche des Ellipsoids bez. Hyperboloids in einer und derselben Ebene gelegen sind. Hiermit haben wir die Lage der Punkte  $C$  in der oben in Aussicht genommenen einfachsten Weise beschrieben.

§ 11. Einführung gewisser zu den Substitutionentripeln  $V, V', V''$  der zufälligen Ecken gehörenden Curven dritter Ordnung.

Die bisherigen Vorbereitungen setzen uns in den Stand, die Auflösung unseres eigentlichen Problems, über das Vorkommen von Cyclen zufälliger Ecken mit mehr als drei Gliedern zu entscheiden, unmittelbar anzubahnen. Liegt ein solcher Cyclus mit der Ecke  $E$  vor, so besitzt derselbe entweder vier oder mehr Glieder. Jedenfalls können wir vier um  $E$  herumliegende Polygone  $P, P', P'', P'''$  der Centren  $C, C', C'', C'''$  aufgreifen, wobei  $P'$  und  $P''$  die zu  $P$  unmittelbar benachbarten Polygone seien; die Polygone  $P$  und  $P'''$  haben dann *nur* die Ecke  $E$  gemein, ein Umstand, der weiterhin zur Geltung kommt. Die Substitutionen unserer Gruppe  $\Gamma$ , welche  $P$  in  $P', P'', P'''$  transformieren, nennen wir bez.  $V, V', V''$ , Benennungen, die wir gleich auch für die zugehörigen Raumcollineationen gebrauchen.

Mögen nun die vier Centren  $C$ , auf das Ellipsoid bez. Hyperboloid in vorgeschriebener Weise projiziert, vier Punkte der Coordinaten  $z_i$  bez.  $z'_i, z''_i, z'''_i$  liefern; dann haben wir zum Ausdruck zu bringen, dass diese vier Punkte in *einer* Ebene liegen. Dabei kommt die Gestalt (3) und (5) unserer Raumcollineationen zur Geltung, welche insbesondere zeigt, dass  $z_4 = z'_4 = z''_4 = z'''_4$  ist. Die Bedingung, dass die fraglichen vier Punkte einer Ebene angehören, kleidet sich sonach in die Gestalt:

$$(1) \quad z_4 \cdot \begin{vmatrix} 1, & z_1, & z_2, & z_3 \\ 1, & z'_1, & z'_2, & z'_3 \\ 1, & z''_1, & z''_2, & z''_3 \\ 1, & z'''_1, & z'''_2, & z'''_3 \end{vmatrix} = 0.$$

Die Bedeutung des ersten links auftretenden Factors ist unmittelbar deutlich: *ist*  $z_4 = 0$ , *so liegen*  $C$  *und damit*  $C', C'', C'''$  *auf der Ellipse*, und solche vier Punkte genügen selbstverständlich der Bedingung, auf *einer* zu  $E$  gehörenden Bahncurve zu liegen.

Zur Discussion des zweiten Factors auf der linken Seite von (1) verlegen wir die Betrachtung sogleich wieder in die projective Ebene, in welcher  $z_1, z_2, z_3$  die Coordinaten von  $C$  sind,  $z'_1, z'_2, z'_3$  diejenigen von  $C'$  u. s. w. Dabei sind die  $z'_1, z'_2, z'_3$  lineare Functionen der

$z_1, z_2, z_3$  vom Typus (3) pg. 248, und dasselbe gilt von  $z_1'', z_2'', z_3''$  und  $z_1''', z_2''', z_3'''$ ; denn in der Gestalt (3) pg. 248 stellen sich unsere drei Substitutionen  $V, V', V''$  dar. Tragen wir diese linearen Functionen der  $z_i$  für  $z_i', z_i'', z_i'''$  in

$$(2) \quad \begin{vmatrix} 1, & z_1, & z_2, & z_3 \\ 1, & z_1', & z_2', & z_3' \\ 1, & z_1'', & z_2'', & z_3'' \\ 1, & z_1''', & z_2''', & z_3''' \end{vmatrix} = 0$$

ein, so wird die linke Seite dieser Gleichung eine *homogene ganze Function dritten Grades* in  $z_1, z_2, z_3$ , von der wir sogleich den Nachweis führen wollen, dass sie bei der für uns vorliegenden Bedeutung von  $V, V', V''$  nicht identisch verschwindet. Dann aber stellt die Gleichung (2) in  $z_1, z_2, z_3$  eine Curve dritter Ordnung dar, welche offenbar mit  $V, V', V''$  fest gegeben ist, und welche wir in diesem Sinne als die zum Tripel  $V, V', V''$  gehörende Curve dritter Ordnung bezeichnen können.

Indem wir beide Factoren von (1) zusammenfassen, ergibt sich auf unsere Frage, die Cyclen mit mehr als drei zufälligen Ecken betreffend: *Giebt es im Polygonnetze der Gruppe  $\Gamma$  eine zufällige Ecke mit wenigstens vier Polygonen  $P, P', P'', P'''$ , deren drei letzte aus dem ersten durch  $V, V', V''$  hervorgehen, so liegt das Centrum  $C$  von  $P$  entweder auf der Ellipse oder auf der Curve dritter Ordnung des Tripels  $V, V', V''$ .* Dieses Ergebnis wird für die Fortentwicklung der Theorie der Normalpolygone unserer Gruppen  $\Gamma$  fundamental\*). —

Dem Beweise, dass die Gleichung (2) in  $z_1, z_2, z_3$  nicht identisch verschwinden kann, senden wir ein paar vorbereitende Betrachtungen voraus.

Erstlich untersuchen wir, ob  $V''$  elliptisch sein kann. Nehmen wir dies an, so kann  $P$  jedenfalls nicht an den Fixpunkt von  $V''$  heranreichen; würde dies nämlich der Fall sein, so würde der fragliche Fixpunkt auch auf dem Rande von  $P'''$  gelegen sein, dem Umstände entgegen, dass  $P$  und  $P'''$  nur die zufällige Ecke  $E$  gemein haben. Nun sei  $E$  als Ecke von  $P'''$  mit der Ecke  $E_{-1}$  von  $P$  homolog, und weiter sei zur Ecke  $E$  von  $P$  die Ecke  $E_1$  von  $P'''$  homolog. Die Diagonale (oder Seite)  $\overline{E_{-1}E}$  von  $P$  geht durch  $V''$  in die dem Polygon  $P'''$  angehörende Gerade  $\overline{EE_1}$  über. Letztere wird durch noch-

\*) Bei den parabolischen Rotationsgruppen geht diesem Theorem kein entsprechender Satz parallel. Ist der Normalbereich einer einzelnen solchen Gruppe ein Rechteck, so liegt für jede Auswahl von  $C$  ein viergliedriger Cyclus zufälliger Ecken vor. Es ist dies der „elementare Ausnahmefall“, von dem pg. 111 die Rede war.



malige Anwendung von  $V''$  in eine durch  $\overline{E_1 E_2}$  zu bezeichnende Gerade des Polygons  $V''(P'')$  übergehen, auf welche letztere man aufs neue  $V''$  anwende u. s. w. Ist  $l$  die Periode von  $V''$ , so entspringt auf diese Weise ein gänzlich im Polygonnetze gelegenes, aus  $l$  Geraden bestehendes geschlossenes reguläres Vieleck, welches kurz  $L$  heisse.

Da mit  $P$  auch die  $(l - 1)$  übrigen an  $L$  beteiligten Polygone nicht an den Fixpunkt von  $V''$  heranreichen, während doch andererseits dieser Fixpunkt als Centrum des Vielecks  $L$  in dessen Innern liegt, so wird die Geradenkette  $L$  notwendig noch weitere Polygone unserer Gruppe umschliessen. In einem dieser Polygone ziehen wir die mit  $\overline{EE_1}$  äquivalente Gerade und machen sie zum Ausgangspunkt für die Construction einer neuen mit  $L$  äquivalenten Geradenkette  $L'$ . *Letztere liegt notwendig gänzlich innerhalb  $L$ .* Ein Glied von  $L'$  kann nämlich erstlich ein solches von  $L$  niemals im Innern eines Polygons schneiden, da jene Glieder äquivalente Gerade ihrer zugehörigen Polygone sind, von denen im einzelnen Polygone somit stets nur eine liegt. Aber auch in keiner der Ecken  $E, E_1, E_2, \dots$  kann  $L'$  über  $L$  hinausziehen; denn z. B. in den neben  $P$  und  $P''$  noch an  $E$  heranreichenden Polygonen unseres Netzes laufen die mit  $\overline{EE_1}$  äquivalenten Geraden gar nicht von  $E$  aus.

Die Geradenkette  $L'$  wird, da sie mit  $L$  äquivalent ist, ihrerseits wieder Polygone des Netzes umschliessen, die an ihr nicht beteiligt sind. Wir können somit zur Construction einer neuen gänzlich innerhalb  $L'$  gelegenen Geradenkette  $L''$  vorgehen und in derselben Weise ohne Ende fortfahren. Hieraus aber würde sich mit Notwendigkeit ergeben, dass im Innern von  $L$  und also im Innern unseres Polygonnetzes Grenzpunkte desselben gelegen sind. Das widerspricht der Structur unseres Polygonnetzes, und also ist die Annahme,  $V''$  sei elliptisch, nicht haltbar: *Die Substitution  $V''$  ist notwendig nicht-elliptisch.*

Fürs zweite bemerke man, dass keine zwei unter den Substitutionen  $V, V', V''$  einer und derselben cyclischen Gruppe angehören können. Wären nämlich  $V$  und  $V'$ , welche  $P$  in die benachbarten Polygone  $P'$  bez.  $P''$  transformieren, Substitutionen der gleichen cyclischen Gruppe, so wären die von  $E$  ausziehenden Seiten von  $P$  zugehörige Niveaugerade, und ihr Schnittpunkt  $E$  wäre der zugehörige Fixpunkt, entgegen dem Charakter von  $E$ . Sollten aber etwa  $V$  und  $V''$  in der gleichen cyclischen Gruppe enthalten sein, so wäre, da  $V$  eine zu  $P$  gehörende Erzeugende ist und das Polygon  $V^{-1}(P)$  mit  $P$  eine Seite gemein hat,  $V''$  eine von  $V$  und  $V^{-1}$  verschiedene Potenz von  $V$ . Die zu  $C$  und  $C''' = V''(C)$  gehörenden cyclischen Normalbereiche der aus  $V$  entspringenden Gruppe haben somit nur den Fixpunkt von  $V$  gemein, und also können nach

dem Princip von pg. 245 die Polygone  $P$  und  $P'''$  nicht den zufälligen Eckpunkt  $E$  gemein haben.

Wir behaupten endlich drittens: *Unter den Substitutionen  $V, V', V''$  können keine zwei einen auf der Ellipse gelegenen Fixpunkt gemein haben.* Hätten nämlich etwa  $V$  und  $V'$  auf der Ellipse einen Fixpunkt gemein, so wären entweder beide Substitutionen hyperbolisch oder eine unter ihnen wäre hyperbolisch, die andere parabolisch. Im ersteren Falle wäre  $V V' V^{-1} V'^{-1}$  parabolisch mit dem gleichen Fixpunkt, wie man leicht ausrechnet. Nach der bereits pg. 115 ausgeführten Rechnung enthielte somit unsere Gruppe in beiden Fällen infinitesimale Substitutionen.

Nach diesen Vorbereitungen gehen wir zu unserer eigentlichen Aufgabe, zu zeigen, dass die nach  $z_1, z_2, z_3$  entwickelte Gleichung (2) nicht identisch verschwindet. Wir berechnen etwa den Coefficienten von  $z_2^3$ , indem wir  $z_1 = z_3 = 0, z_2 = 1$  eintragen, und finden für denselben mit Rücksicht auf  $\alpha\delta - \beta\gamma = 1$  u. s. w.:

$$(3) \quad \begin{vmatrix} 1, 0, & 1, & 0 \\ 1, 2\alpha\beta, & \alpha\delta + \beta\gamma, & 2\gamma\delta \\ 1, 2\alpha'\beta', & \alpha'\delta' + \beta'\gamma', & 2\gamma'\delta' \\ 1, 2\alpha''\beta'', & \alpha''\delta'' + \beta''\gamma'', & 2\gamma''\delta'' \end{vmatrix} = 8 \begin{vmatrix} \alpha\beta, & \beta\gamma, & \gamma\delta \\ \alpha'\beta', & \beta'\gamma', & \gamma'\delta' \\ \alpha''\beta'', & \beta''\gamma'', & \gamma''\delta'' \end{vmatrix}.$$

Das Coordinatensystem der  $z_i$  denken wir so gewählt, dass  $\xi = \infty$  Fixpunkt der nicht-elliptischen Substitution  $V''$  wird, und dass  $\xi = 0$  weder für  $V''$  noch für  $V^{-1}V'$  Fixpunkt wird; dem ist ohne Schwierigkeit zu genügen. Folgen dieser Bestimmungen sind:

$$(4) \quad \alpha'' \geq 0, \quad \beta'' \geq 0, \quad \gamma'' = 0, \quad \delta\beta' - \delta'\beta \geq 0, \quad \gamma \geq 0, \quad \gamma' \geq 0;$$

es ist nämlich  $(\delta\beta' - \delta'\beta)$  der zweite Coefficient von  $V^{-1}V'$ , und die beiden letzten Ungleichungen (4) gelten, weil  $\xi = \infty$  nicht auch noch Fixpunkt von  $V$  oder  $V'$  sein kann. Der in (3) entwickelte Coefficient von  $z_2^3$  nimmt nun auf Grund der Bedingung  $\gamma'' = 0$  die Gestalt an:

$$8\alpha''\beta''\gamma\gamma'(\beta\delta' - \beta'\delta)$$

und erweist sich damit zufolge (4) als nicht-verschwindend. Es ist damit in der That der Beweis geführt, dass die nach  $z_1, z_2, z_3$  entwickelte Determinante (2) für die bei uns in Betracht kommenden Substitutionentripel nicht identisch verschwindet, und zugleich ist unser obiges Theorem über das Auftreten der Cyclen mit mehr als drei zufälligen Ecken vollständig bewiesen.

§ 12. Weitere Bemerkungen über die Curven dritter Ordnung der Tripel  $V, V', V''$ .

Ein paar zusätzliche Bemerkungen zu den gewonnenen Ergebnissen leiten wir durch folgenden Satz ein: *Die zum Tripel  $V, V', V''$  gehörende Curve dritter Ordnung geht durch die sechs Fixpunkte der Substitutionen  $V, V', V'', VV'^{-1}, V'V''^{-1}, V''V^{-1}$  hindurch\**). In der That werden im einzelnen dieser Punkte jedesmal zwei Horizontalreihen der Determinante (2) pg. 252 einander gleich.

Zum Teil geht dies auch aus einer anderen Gleichungsform der Curve dritter Ordnung hervor, die wir aus (2) pg. 252 dadurch ableiten, dass wir die Elemente der ersten Horizontalreihe nach einander von den Elementen der drei übrigen Reihen abziehen. Wir benutzen hierbei die Abkürzungen:

$$(1) \quad \begin{cases} a_s = (\alpha^2 - 1)x_1 + 2\alpha\beta z_2 + \beta^2 z_3, \\ b_s = \alpha\gamma z_1 + 2\beta\gamma z_2 + \beta\delta z_3, \\ c_s = \gamma^2 z_1 + 2\gamma\delta z_2 + (\delta^2 - 1)z_3 \end{cases}$$

und definieren  $a'_s, \dots, a''_s, \dots$  gerade so für  $V'$  und  $V''$ . Die Curve dritter Ordnung des Tripels  $V, V', V''$  erscheint nun durch:

$$(2) \quad \begin{vmatrix} a_s & b_s & c_s \\ a'_s & b'_s & c'_s \\ a''_s & b''_s & c''_s \end{vmatrix} = 0$$

dargestellt. Hier liefern dann die Elemente der einzelnen Horizontalreihe, für sich gleich null gesetzt, drei Gerade durch einen Punkt; und zwar gehören den drei Horizontalreihen in dieser Weise als Schnittpunkte der bezüglichen Geraden die etwa kurz durch  $F, F'$  und  $F''$  zu bezeichnenden Fixpunkte von  $V, V', V''$  zu.

Die Gleichung (2) kann als das Eliminationsresultat der Parameter  $\lambda, \mu, \nu$  aus den drei Gleichungen:

$$\begin{aligned} \lambda a_s + \mu b_s + \nu c_s &= 0, \\ \lambda a'_s + \mu b'_s + \nu c'_s &= 0, \\ \lambda a''_s + \mu b''_s + \nu c''_s &= 0 \end{aligned}$$

angesehen werden. Durch dieses Formelsystem ist eine projective Erzeugung unserer Curve dritter Ordnung begründet, welche in der syn-

\*) Handelt es sich um eine hyperbolische Substitution, so ist hier und bei den nächst folgenden Untersuchungen, sofern nichts weiter bemerkt ist, unter Fixpunkt schlechthin der ausserhalb der Ellipse gelegene verstanden.

thetischen Geometrie sehr bekannt ist. In demselben Sinne kann man die Gleichung (2) der Curve dritten Grades auch als Eliminationsresultat der drei Parameter  $\lambda, \lambda', \lambda''$  aus den drei folgenden Gleichungen:

$$\begin{aligned}\lambda a_x + \lambda' a'_x + \lambda'' a''_x &= 0, \\ \lambda b_x + \lambda' b'_x + \lambda'' b''_x &= 0, \\ \lambda c_x + \lambda' c'_x + \lambda'' c''_x &= 0\end{aligned}$$

ansehen. Im ersten Falle liegt allerdings die Besonderheit vor, dass  $a_x = 0, b_x = 0, c_x = 0$  drei Gerade durch einen Punkt, nämlich den Fixpunkt von  $V$  sind, und dass die zweite und dritte Gleichung in derselben Beziehung zu  $V'$  und  $V''$  stehen.

Der Umstand, dass unsere Curve von drei Substitutionen  $V, V', V''$  und damit von drei besonderen Collineationen (die nämlich die absolute Ellipse in sich überführen) geliefert wurde, bedingt übrigens keine Besonderheit dieser Curve. Nur die projective Erzeugung, von der wir eben sprachen, ist eine besondere\*). *Dagegen enthält die Gleichung der Curve dritter Ordnung genau soviel willkürliche Constante (nämlich neun), wie die allgemeine Gleichung dritten Grades.* Wir wollen hieraus auch noch beiläufig den Schluss ziehen, dass die Curve dritter Ordnung (2) im allgemeinen nicht zerfällt; für specielle Tripel darf dies natürlich sehr wohl der Fall sein.

Ordnen wir die Gleichung (2) nach Potenzen von  $z_1, z_2, z_3$  an, so gewinnt sie die Gestalt:

$$(3) \quad f(z_1, z_2, z_3 | \alpha, \beta, \dots, \gamma'', \delta'') = 0,$$

in welcher die Coefficienten der links stehenden homogenen Function dritten Grades der  $z_i$  rationale ganze Functionen zweiten Grades sowohl von  $\alpha, \beta, \gamma, \delta$  wie  $\alpha', \dots$ , wie endlich  $\alpha'', \dots$  sind. Für gelegentliche Anwendungen weisen wir noch auf den *covarianten Charakter* der Gleichung (3) und damit der Curve dritter Ordnung hin. Transformieren wir nämlich  $V, V', V''$  gleichzeitig durch eine beliebige  $\xi$ -Substitution mit reellen Coefficienten, so kommt dies darauf hinaus, dass wir die projective Ebene einer entsprechenden Collineation unterwerfen, die die fundamentale Ellipse in sich überführt. Hierbei gehen (im Sinne der projectiven Maassbestimmung gesprochen) „Kreise“ wieder in „Kreise“ über, und daraus ergibt sich mit Rücksicht auf die Bedeutung der Curve dritter Ordnung (3) leicht: *Bei der Transformation geht die durch (3) dargestellte Curve direct in die Curve dritter Ordnung des Tripels der transformierten Substitutionen über.*

\*) Hiervon kann man sich übrigens leicht durch formale Umgestaltung der Gleichung (2) vermöge geeigneter Combinationen der Horizontal- bez. Verticalreihen frei machen.

Ist  $C$  ein beliebiger Punkt unserer Curve dritter Ordnung, so liegen die Punkte  $C, V(C), V'(C), V''(C)$  auf einem Kreise oder genauer auf einer und derselben Bahncurve. Dasselbe gilt demnach auch von den vier Punkten  $C, V^{-1}(C), V^{-1}V'(C), V^{-1}V''(C)$ . Wir bemerken auf diese Weise, dass die einzelne Curve dritter Ordnung immer zugleich zu den vier Substitutionentripeln gehört:

$$(4) \quad \begin{cases} V, & V', & V'', \\ V^{-1}, & V^{-1}V', & V^{-1}V'', \\ V'^{-1}V, & V'^{-1}, & V'^{-1}V'', \\ V''^{-1}V, & V''^{-1}V', & V''^{-1}. \end{cases}$$

Auf der anderen Seite ist klar, dass die vier Punkte  $C, C', C'', C'''$  zugleich vier auf einander collinear bezogene Curven dritter Ordnung beschreiben, falls  $C$  die Curve (3) beschreibt; es sind dies offenbar die zu den vier Tripeln:

$$(5) \quad \begin{cases} V, & V', & V'', \\ V^{-1}, & V'V^{-1}, & V''V^{-1}, \\ VV'^{-1}, & V'^{-1}, & V''V'^{-1}, \\ VV''^{-1}, & V'V''^{-1}, & V''^{-1} \end{cases}$$

gehörenden Curven.

Wir gehen endlich nochmals auf die zufällige Polygonecke  $E$  selber zurück, welche den Mittelpunkt des durch  $C, C', C'', C'''$  zu legenden Kreises darstellt. Während diese Punkte ihre vier Curven dritter Ordnung beschreiben, wird  $E$  eine fünfte auf jene zwar nicht collinear aber doch eindeutig bezogene Curve dritter Ordnung beschreiben.  $E$  liegt nämlich mit den weiteren zum gleichen Cyclus gehörenden Ecken  $E', E'', E'''$  des Ausgangspolygons auf gleichem Kreise um  $C$ , wobei  $E', E'', E'''$  aus  $E$  durch  $V^{-1}, V'^{-1}, V''^{-1}$  hervorgehen.

Dies bestätigt sich auch leicht durch Rechnung. Sind  $y_1, y_2, y_3$  die Coordinaten des Kreismittelpunktes  $E$ , so berechnet man:

$$(6) \quad y_1 = 2 \begin{vmatrix} a'_2 & b'_2 \\ a''_2 & b''_2 \end{vmatrix}, \quad y_2 = \begin{vmatrix} a'_2 & c'_2 \\ a''_2 & c''_2 \end{vmatrix}, \quad y_3 = 2 \begin{vmatrix} b'_2 & c'_2 \\ b''_2 & c''_2 \end{vmatrix},$$

wobei wir die zu den Elementen der ersten Horizontalreihe in (2) pg. 255 gehörenden Unterdeterminanten bevorzugten. Gerade so gut könnten wir die zweite oder dritte Reihe benutzen, und also haben wir simultan die drei Gleichungen:

$$(7) \quad \begin{cases} a_2 y_3 - 2b_2 y_2 + c_2 y_1 = 0, \\ a'_2 y_3 - 2b'_2 y_2 + c'_2 y_1 = 0, \\ a''_2 y_3 - 2b''_2 y_2 + c''_2 y_1 = 0. \end{cases}$$

Diese drei bilinearen Gleichungen stellen die Beziehung der Curve des

*Punktes  $C$  auf diejenige des Punktes  $E$ , sowie implicite diese beiden Curven selbst dar.* Ordnen wir nach  $z_1, z_2, z_3$  an und eliminieren diese Grössen, so entspringt eine der Determinante (2) genau analog gebildete Gleichung für  $y_1, y_2, y_3$  und das Tripel  $V^{-1}, V'^{-1}, V''^{-1}$ .

Die Curven der Punkte  $C, C', C'', C'''$  stehen natürlich der Curve des Punktes  $E$  gegenüber durchaus coordiniert. Wählen wir nach einander jene vier Curven zum Ausgangspunkt für den Übergang zur Curve des Punktes  $E$ , so gewinnen wir die letztere als zu gewissen vier unterschiedenen Substitutionentripeln gehörig, welche ein System von der Art des Systems (4) abgeben. —

§ 13. Die zu den festen Polygonecken gehörenden Bereiche  $Q$ .  
Der Reciprocitätssatz der Normalpolygone.

Sind bisher die zufälligen Ecken der Normalpolygone  $P_0, P_1, \dots$  unserer Gruppe  $\Gamma$  Hauptgegenstand der Untersuchung gewesen, so wollen wir nunmehr *die festen Ecken der Polygone*, welche Fixpunkte von Substitutionen der Gruppe sind, in die Discussion hereinziehen; wir gelangen dabei zu neuen und wichtigen Resultaten.

Zufolge der ursprünglichen Vorschrift (pg. 107) sollte das Polygoncentrum  $C_0$  *nicht* mit einem Fixpunkt zusammenfallen. Sehen wir jetzt zu, welche Ergebnisse entspringen, falls wir von dieser Beschränkung Abstand nehmen.

Es sei erstlich  $e_0$  der Fixpunkt einer cyclischen Untergruppe der Ordnung  $l$  aus *elliptischen* Substitutionen. Nehmen wir  $C_0$  nahe bei  $e_0$  an, so wird eine zugehörige Normalteilung entspringen, in welcher der Punkt  $e_0$  von  $l$  Polygonen  $P_0, P_1, \dots, P_{l-1}$  umlagert ist. Die Normalteilung bleibt jedenfalls eine fest bestimmte, wenn wir  $C_0$  auf bestimmter, etwa geradliniger Bahn nach dem Punkte  $e_0$  hinführen. Aber hierbei werden die Kreisflächen, welche zur Bildung der Polygone  $P_0, P_1, \dots, P_{l-1}$  dienen, mit einander mehr und mehr concentrisch. Man kann daraufhin sofort angeben, was aus dem Complex der  $l$  Polygone  $P_0, P_1, \dots, P_{l-1}$  geworden ist, falls  $C_0$  mit den  $(l-1)$  übrigen Centren  $C_1, \dots, C_{l-1}$  bei  $e_0$  zur Coincidenz gekommen ist: *Jene  $l$  Polygone werden, zusammengefasst, offenbar einen Bereich  $Q_0$  darstellen, zu welchem wir direct gelangen, wenn wir auf die Classe aller mit  $e_0$  äquivalenten Punkte  $e_0, e_1, \dots$  die Bildungsweise der Normalpolygone anwenden.*

Den Bereich  $Q_0$ , zu welchem wir auf diese Weise gekommen sind, wollen wir weiterhin kurz als „den Bereich des elliptischen Fixpunktes  $e_0$ “ bezeichnen. Derselbe entspricht genau der Dirichlet'schen Definition der Normalpolygone (pg. 221), wenn wir diese unmittelbar auf  $e_0$  als Centrum beziehen. Indessen enthalten wir uns hier der Benennung

*Normalbereich*  $Q_0$ , weil wir diese letztere Bezeichnung nach wie vor nur bei Discontinuitätsbereichen der Gruppe in Anwendung bringen wollen. Jedenfalls teilt der Bereich  $Q_0$  insofern die Eigenschaften eines Normalpolygons, als er *geradlinig begrenzt* ist und *nur concave Winkel* besitzt. Auch wird das Gesamtnetz der zur Classe der Centren  $e_0, e_1, \dots$  gehörenden Bereiche  $Q$  offenbar durch alle Substitutionen der Gruppe in sich übergeführt; dabei gehört des näheren zum einzelnen Bereiche  $Q_i$  eine cyclische Gruppe von Substitutionen desselben in sich, und es giebt das Centrum  $e_i$  von  $Q_i$  den Fixpunkt oder das Rotationscentrum dieser cyclischen Gruppe ab.

Es ist ein Leichtes, vom Netze der Bereiche  $Q_i$  wieder rückwärts zu einem Netze von Normalpolygonen der Gruppe  $\Gamma$  überzugehen. Man wolle innerhalb  $Q_0$  vom Centrum  $e_0$  aus *beliebige*  $l$  Gerade ziehen, welche die Winkel  $\frac{2\pi}{l}$  mit einander bilden, und vollziehe dieselbe Construction in äquivalenter Weise in  $Q_1, Q_2, \dots$ . Als Centren  $C_0, C_1, \dots, C_{l-1}$  der in  $Q_0$  entstandenen Polygone  $P_0, P_1, \dots, P_{l-1}$  sind offenbar die bei  $e_0$  coincidierenden Endpunkte der  $l$  winkelhalbierenden Geraden innerhalb  $P_0, P_1, \dots, P_{l-1}$  anzusehen. Man halte an dieser Auffassung für einige bald folgende Erörterungen fest.

Die vorstehenden Auseinandersetzungen übertragen sich ohne Schwierigkeit auf etwaige *parabolische* Spitzen  $e_0$ , sowie auf die *hyperbolischen* Ecken  $e_0$ , welche im Falle eigentlicher Discontinuität auf der Ellipse ausserhalb der letzteren auf dem Rande des Polygonnetzes auftreten. Die stetige Überführung der Centren  $C_0, C_1, \dots$  in die Punkte  $e_0, e_1, e_2, \dots$ , einer einzelnen solchen Classe wird man sofort verfolgen. Bei der unmittelbaren Herstellung des „*su der einzelnen Classe*  $e_0, e_1, e_2, \dots$  gehörenden Netzes der Bereiche  $Q_0, Q_1, Q_2, \dots$ “ hat man hier natürlich nötig, auf die pg. 243 u. f. entwickelten „Vorbereitungen zum Bildungsprocess der Normalpolygone“ zurückzugreifen.

Ist nämlich erstlich  $e_0, e_1, \dots$  eine Classe parabolischer Punkte, so können wir nach einem pg. 115 u. f. bewiesenen Satze im Innern der Ellipse ein System äquivalenter Bahncurven für  $e_0, e_1, \dots$  hinreichend nahe an  $e_0, e_1, \dots$  ziehen, die nirgends mit einander collidieren. Die von diesen Bahncurven eingegrenzten Flächen nehme man als anfängliches System von „Kreisflächen“, deren Weiterbildung nach bekannter Vorschrift zu den Bereichen  $Q_0, Q_1, \dots$  unserer parabolischen Punkte  $e_0, e_1, \dots$  hinführt.

Analoges gilt für eine Classe hyperbolischer Ecken  $e_0, e_1, \dots$  ausserhalb der Ellipse. Für den einzelnen Punkt  $e_i$  zeichne man die beiden Ellipsentangenten, die dann hierselbst den Rand des Polygon-

netzes  $P_0, P_1, \dots$  ausmachen. Fügen wir den beiden Tangenten die Polare von  $e_i$  hinzu, so ist ein Dreieck eingegrenzt, welches offenbar mit keinem einzigen seiner äquivalenten Dreiecke der Punkte  $e_0, e_1, \dots$  collidiert. Diese unendlich vielen Dreiecke können uns nun als anfängliche Kreisflächen gelten, deren weiteres gleichzeitiges Wachstum über die Polaren hinaus auf die zur Classe der hyperbolischen Punkte  $e_0, e_1, \dots$  gehörenden Bereiche  $Q_0, Q_1, \dots$  führt.

Auch der Übergang vom einzelnen Netze  $Q_0, Q_1, \dots$  zu einem zugehörigen Netze von Normalpolygonen  $P_0, P_1, P_2, \dots$  der Gruppe  $\Gamma$  gestaltet sich jetzt genau so wie im Falle elliptischer Punkte  $e_0, e_1, \dots$ .  $Q_0$  geht durch die Substitutionen einer cyclischen, etwa aus  $V$  zu erzeugenden Gruppe des Fixpunktes  $e_0$  in sich über: *Man siehe innerhalb  $Q_0$  von  $e_0$  aus irgend ein System äquidistanter Geraden, in welchem die einzelne Gerade durch  $V$  in die nächstfolgende übergeht, und wiederhole dieselbe Construction in äquivalenter Weise in den übrigen Bereichen  $Q_1, Q_2, \dots$ ; es liegt dann direct ein Netz von Normalpolygonen  $P_0, P_1, P_2, \dots$  der Gruppe vor.* Der einzelne Bereich, z. B.  $Q_0$ , zerfällt natürlich nun in unendlich viele Normalpolygone  $P_0, P_1, P_2, \dots$ . Als Centra  $C_0, C_1, C_2, \dots$  der letzteren hat man wieder die bei  $e_0$  coincidierenden Endpunkte der winkelhalbierenden Geraden innerhalb  $P_0, P_1, \dots$  anzusehen. —

Um die wichtige Bedeutung zu erkennen, welche die Bereiche  $Q$  für die Theorie der Normalpolygone besitzen, stellen wir den folgenden, auch für sich allein genommen sehr interessanten Satz auf, welchen wir seinem Charakter nach als den „Reciprocitätssatz der Normalpolygone“ benennen wollen: *Der Punkt  $C_0$  gehört dem zum Punkte  $C_0'$  gehörenden Normalpolygone  $P_0'$  von  $\Gamma$  stets und nur dann an, wenn umgekehrt  $C_0'$  dem Polygon  $P_0$  des Centrums  $C_0$  angehört.* Wir brauchen hierbei die Ausdrucksweise, ein Punkt gehöre einem Polygon an, falls er entweder im Innern oder auf dem Rande des Polygons liegt. Doch muss dabei der Punkt, falls er in einer festen Polygonecke gelegen ist, als Endpunkt einer dem Polygon angehörenden Geraden gelten; denn nur so können wir von einem bestimmten, zum fraglichen Punkte gehörenden Normalpolygon sprechen.

Für diejenigen Gruppen, bei denen die Dirichlet'sche Definition des Normalpolygons uneingeschränkt gilt, ist der Reciprocitätssatz direct in dieser Definition enthalten. Ist nämlich die durch  $[C_0', C_0]$  zu bezeichnende Entfernung der Punkte  $C_0'$  und  $C_0$  nicht grösser als irgend eine der Entfernungen  $[C_0', V_i(C_0)]$ , so ist auch  $[C_0, C_0']$  nicht grösser als irgend eine Entfernung  $[C_0, V_i^{-1}(C_0')]$ ; denn es ist offenbar  $[C_0', V_i(C_0)] = [C_0, V_i^{-1}(C_0')]$ .

Für jede beliebige Gruppe  $\Gamma$  ist folgendes Schlussverfahren gültig. Wir beweisen den Reciprocitätssatz zunächst im Falle einer cyclischen



Gruppe; hier aber ist er eine unmittelbare Folge der Gestalt eines cyclischen Normalbereiches, wie wir sie früher festlegten. Die allgemeine Richtigkeit unseres Satzes ergibt sich dann ohne weiteres aus dem Princip von pg. 245, nach welchem das Normalpolygon  $P_0$  unserer Gruppe  $\Gamma$  mit dem Centrum  $C_0$  der gemeinsame Bestandteil der zu  $C_0$  gehörenden Normalbereiche aller cyclischen Untergruppen von  $\Gamma$  ist.

An den Reciprocitätssatz schliesst sich folgende specielle Regel an: *Der Punkt  $C_0$  liegt stets und nur dann auf dem Rande des zum Punkte  $C_0'$  gehörenden Normalpolygons  $P_0'$ , falls umgekehrt  $C_0'$  auf dem Rande des Polygons  $P_0$  mit dem Centrum  $C_0$  gelegen ist.* Doch hat man hierbei eine feste Polygonecke nur dann als Randpunkt anzusehen, falls dieselbe als Endpunkt einer der beiden sich hier anschliessenden Polygonseiten gilt. —

Die vorstehenden Entwicklungen setzen uns in den Stand, die Theorie der Normalpolygone in Ansehung *der festen Polygonecken* wesentlich zu präzisieren. Diese festen Polygonecken stellten die Classen elliptischer oder parabolischer Fixpunkte der Gruppe dar, zu denen eventuell auch noch Classen hyperbolischer Fixpunkte ausserhalb der Ellipse treten. Sind  $e_0, e_1, e_2, \dots$  die Punkte einer einzelnen solchen Classe, so gaben wir seinerzeit (pg. 113 ff.) an, dass ein Normalpolygon im allgemeinen an einen, für besondere Lagen des Centrums auch wohl an mehrere Punkte der fraglichen Classe heranreiche. Um diese Verhältnisse nunmehr genauer zu bezeichnen, tragen wir die zur Classe  $e_0, e_1, \dots$  gehörende Einteilung  $Q_0, Q_1, \dots$  auf und haben alsdann den Satz: *Das Normalpolygon  $P_0$  des Centrums  $C_0$  ragt an diejenigen Fixpunkte der Classe  $e_0, e_1, \dots$  mit festen Ecken heran, deren zugehörigen Bereichen  $Q$  der Punkt  $C_0$  angehört.* Für gewöhnlich handelt es sich hierbei natürlich nur um *einen* Bereich  $Q$ ; nur wenn  $C_0$  auf einer Seite oder in einer Ecke eines Bereiches  $Q$  liegt, kommen deren zwei bez. mehrere in Betracht. Der Beweis unserer Behauptung geht auf Grund des Reciprocitätssatzes unmittelbar aus dem Umstande hervor, dass  $C_0$  mit  $Q_i$  ja auch einem diesen Bereich zusammensetzenden Normalpolygone angehört, und dass das Centrum des letzteren eben die zu  $Q_i$  gehörende Ecke  $e_i$  ist.

#### § 14. Der Gattungsbegriff und die verschiedenen Typen von Normalpolygonen der einzelnen Gattung.

Auf dem Fundamente der bisherigen Ergebnisse versuchen wir nunmehr weiter in die Einzelheiten der Theorie der hyperbolischen Rotationsgruppen einzudringen, indem wir für diese Gruppen hier vor allem *eine Classification in Gattungen* an die Spitze stellen. Folgendes ist die hierzu führende Überlegung:

Bei der einzelnen Gruppe  $\Gamma$  ist die Gestalt des Normalpolygons  $P_0$  bis zum gewissen Grade von der Auswahl seines Centrums  $C_0$  abhängig und mit wechselndem Centrum entsprechend veränderlich. Jedenfalls aber ist unabhängig von der Auswahl des Centrums  $C_0$  vor allem die Anzahl  $n$  der Cyclen fester Ecken, sowie das Geschlecht  $p$  der aus dem einfach zusammenhängenden Polygon  $P_0$  herzustellenden geschlossenen Fläche; denn beide Zahlen sind überhaupt gegenüber erlaubter Abänderung invariant. *Dieserhalb wollen wir nunmehr alle Gruppen, welche in  $p$  und  $n$  übereinstimmen, zu einer „Gattung“ zusammenfassen und bezeichnen das Zahlenpaar  $(p, n)$  als „Charakter“ der Gattung.* Wir sprechen auch wohl kurz von einer Gruppe oder einem Polygone des Charakters  $(p, n)$  oder schlechthin von einer Gruppe  $(p, n)$ . *Die Betrachtung soll auf die Gattungen mit endlichen  $p$  und  $n$  eingeschränkt bleiben;* hieraus wird sofort hervorgehen, dass wir stets nur mit *Polygonen endlicher Seitenanzahl* zu thun haben.

Wir greifen nämlich für eine vorgelegte Gruppe  $\Gamma$  des Charakters  $(p, n)$  ein beliebiges Normalpolygon  $P_0$  mit dem Centrum  $C_0$  auf. Die Seitenanzahl vom Polygon  $P_0$  bezeichnen wir durch  $s$ ; setzen wir dann  $s = 2q$ , so stellt  $q$  die Anzahl der von  $P_0$  gelieferten Gruppen-erzeugenden dar. Die zufälligen Ecken von  $P_0$  mögen  $m$  Cyclen bilden. Da der einzelne solche Cyclus wenigstens drei Ecken enthält und die einzelne der  $n$  Classen nicht zufälliger oder fester Ecken wenigstens eine Ecke von  $P_0$  stellt, so ist:

$$(1) \quad 2q = s \geq 3m + n.$$

Das Gleichheitszeichen gilt stets und nur, falls die Cyclen zufälliger Ecken von  $P_0$  ausnahmslos dreigliedrig sind und  $P_0$  zugleich nur an je einen Fixpunkt aus den fraglichen  $n$  Classen heranragt.

Das Polygon  $P_0$  stellt einen einfach zusammenhängenden Bereich dar und liefert durch Zusammenbiegung auf einander bezogener Seiten eine geschlossene Fläche des Geschlechtes  $p$ . Markieren wir uns auf der Fläche die  $(m + n)$  von den Polygonecken herrührenden Punkte, so wird sie zu einer Fläche des Zusammenhanges  $(2p + m + n)$  ausgestaltet. Durch die  $q$  von den Seitenpaaren herrührenden Querschnitte wird sie in eine einfach zusammenhängende Fläche verwandelt; es gilt demnach die Formel:

$$(2) \quad 2p + m + n = q + 1.$$

*Auf Grund der Relationen (1) und (2) können wir die Seitenanzahl  $s = 2q$  und die Cyclenzahl  $m$  im Charakter  $(p, n)$  der Gattung wie folgt ausdrücken:*

$$(3) \quad s \leq 12p + 4n - 6, \quad q \leq 6p + 2n - 3, \quad m \leq 4p + n - 2.$$

Hiermit ist der in Aussicht gestellte Endlichkeitsbeweis für die Anzahl  $s$  geführt.

Von den Polygonen der Gattung  $(p, n)$ , welche dieselbe Seitenanzahl  $s$  haben, und bei denen die Seiten in der gleichen Folge einander zugeordnet sind, sagen wir, sie gehören dem gleichen *Typus* an; Polygone des gleichen Typus sind im Sinne der analysis situs einander gleich. Gelten in (3) die Gleichheitszeichen, so sprechen wir von einem *gewöhnlichen Typus*, im anderen Falle von einem *besonderen oder Specialtypus*; wir werden diese Benennungen weiterhin gerechtfertigt finden und würden die Specialtypen auch als Übergangstypen benennen können. Die gewöhnlichen Typen können wir auch dahin definieren, dass ihnen diejenigen Polygone angehören, deren Ecken, je nachdem sie zufällig sind oder nicht, durchweg drei- bez. eingliedrige Cyclen bilden. Jede Erhöhung der Gliederanzahl eines oder mehrerer Cyclen bedingt eine Verminderung der Seitenanzahl. Übrigens dürfen wir, wie wir noch sehen werden, die Polygone von Specialtypus als solche von gewöhnlichem Typus ansehen, bei denen zwei oder mehr Seiten unendlich klein geworden sind.

Auf Grund dieser letzteren Bemerkung wird es gestattet sein, hier vorab allein von den gewöhnlichen Typen der Gattung  $(p, n)$  zu handeln; es gelten alsdann in (3) überall die Gleichheitszeichen, und wir haben für die niedersten Zahlwerte  $(p, n)$  folgende tabellarische Zusammenstellung der zugehörigen Werte  $s$  und  $m$ :

	$n$	3, 4, 5, ...
$p = 0,$	$m$	1, 2, 3, ...
	$s$	6, 10, 14, ...
	$n$	1, 2, 3, ...
$p = 1,$	$m$	3, 4, 5, ...
	$s$	10, 14, 18, ...
	$n$	0, 1, 2, ...
$p = 2,$	$m$	6, 7, 8, ...
	$s$	18, 22, 26, ...

. . . . .

Hierbei braucht kaum bemerkt zu werden, dass für  $p = 0$  der Fall  $n = 2$  auf eine cyclische Gruppe, für  $p = 1$  der Fall  $n = 0$  auf eine parabolische Rotationsgruppe führen würde; beide Fälle gehören somit nicht hierher.

Die Aufstellung aller unterschiedenen Typen der Gattung  $(p, n)$  ist nun eine Aufgabe der Combinatorik, die wir indes durch einen weiterhin noch zu erörternden Process sehr kürzen können. Vorab wollen wir den Satz beweisen, dass jeder combinatorisch mögliche Typus auch wirklich vorkommt. In der That können wir jedesmal ein allen Anforderungen eines Discontinuitätsbereiches genügendes Polygon construieren, dessen  $s$  Seiten den vorgeschriebenen Typus der Zusammenordnung darbieten.

Um dies auszuführen, zeichne man der Einfachheit wegen die absolute Ellipse als Kreis und entwerfe in seinem Innern und mit ihm concentrisch ein reguläres Polygon von  $(s + 2n)$  Seiten. Da diese Anzahl stets  $> 6$  ist, so kann man die Dimension des Polygons so wählen, dass seine Winkel (im Sinne der hyperbolischen Maassbestimmung) gleich  $\frac{2\pi}{3}$  werden. Indem wir den Rand des Polygons etwa im positiven Umlaufssinn beschreiben, bekommen wir für die Seiten eine Nummerierung, und die einzelne Seite gewinnt einen Anfangs- und einen Endpunkt. Man verlängere nunmehr die erste Seite über ihren Endpunkt und die vierte über ihren Anfangspunkt hinaus, bis sie sich im Punkte  $e_1$  schneiden. Der Punkt  $e_1$  liegt notwendig ausserhalb des Kreises; wäre dies nämlich nicht der Fall, so könnten wir, wie aus der beigefügten

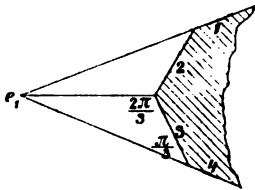


Fig. 80.

Figur 80 hervorgeht, im Kreisinnern zwei Dreiecke von nicht-verschwindendem Inhalt und je einer Winkelsumme  $\geq \pi$  nachweisen, was dem Charakter der hyperbolischen Maassbestimmung entgegen ist. Man nehme nunmehr die bisherige zweite und dritte Seite des Polygons fort und lasse auf die erste sogleich die vierte Seite in der Ecke  $e_1$  folgen. Es giebt eine hyperbolische Substitution  $V_1$  des Fixpunktes  $e_1$ , vermöge deren die erste dieser beiden Seiten ohne Rest und Überschuss in die andere übergeht. Indem man weitere  $(n - 1)$  Male dieselbe Manipulation an geeigneten Stellen wiederholt, gewinnt man ein Polygon  $P_0$  mit  $n$  nicht-zufälligen ausserhalb des Kreises gelegenen Ecken  $e_1, e_2, \dots, e_n$ ; die  $n$  zugehörigen hyperbolischen Substitutionen  $V_1, V_2, \dots, V_n$  werden wir als Erzeugende in Ansatz bringen. Die noch ungedeckten  $(s - 2n)$  einander gleichen Seiten ordnen

wir durch weitere Erzeugende  $V_{n+1}, V_{n+2}, \dots$ , wie es der Typus vorschreibt, einander zu und haben damit, wie man unmittelbar sieht, einen Discontinuitätsbereich erhalten, welcher den vorgeschriebenen Typus besitzt.

Es ist natürlich eine Besonderheit, dass wir soeben die gesamten nicht-zufälligen Ecken ausserhalb der Ellipse wählten. Doch ist diese Maassregel wichtig. Wir werden nämlich im nächsten Kapitel zeigen, dass die gesamten Gruppen der Gattung  $(p, n)$  ohne elliptische Substitutionen ein Continuum bilden. Nehmen wir diesen Satz vorläufig als richtig an, so werden wir bald sehen, dass wir vermöge eines gewissen im Sinne der *analysis situs* auszuführenden stetigen Umwandlungsprocesses, und zwar durch Vermittlung der Special- oder Übergangstypen, von dem einzelnen Typus der Gattung  $(p, n)$  alle übrigen gewinnen können. Diese in § 16 näher zu besprechende Operationsweise führt weit schneller zur Kenntnis der verschiedenen Typen der einzelnen Gattung  $(p, n)$ , als eine directe combinatorische Methode. Einstweilen begnügen wir uns damit, die niedersten Gattungen betreffend, folgende fertigen Resultate zusammenzustellen.

Die drei Gattungen  $(0, 3), (0, 4), (0, 5)$  besitzen je nur einen einzigen gewöhnlichen Typus; bei  $(0, 6)$  treten deren drei auf. Bei der Gattung  $(0, 3)$  gewinnen wir das in Figur 81 schematisch angedeutete Sechseck, dem wir schon wiederholt begegneten (siehe z. B. Figur 54 pg. 213). Die Gattung  $(1, 1)$  besitzt gleichfalls nur einen gewöhnlichen Typus, welcher im Zehneck der Figur 82 dargestellt ist; wir werden



Fig. 81.

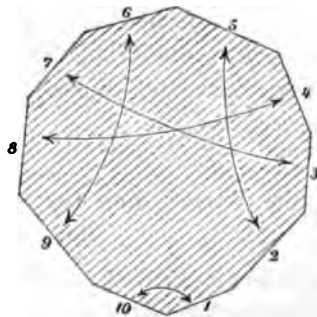


Fig. 82.

mit dieser Gattung im folgenden Kapitel noch ausführlich zu thun haben. Die Gattung  $(1, 2)$  besteht aus fünf gewöhnlichen Typen, welche wir zu späterem Gebrauch in Figur 83 zusammenstellen und nummerieren. Der Einfachheit halber haben wir das einzelne Vierzehneck

als einen in 14 gleiche Teile geteilten Kreis gezeichnet; die Figuren sind ja ohnedies sämtlich nur schematisch oder im Sinne der analysis situs aufzufassen. Unter diesen fünf Typen vom Charakter (1, 2) sind vier sich selbst symmetrisch; nur der fünfte Typus ist unsymmetrisch.

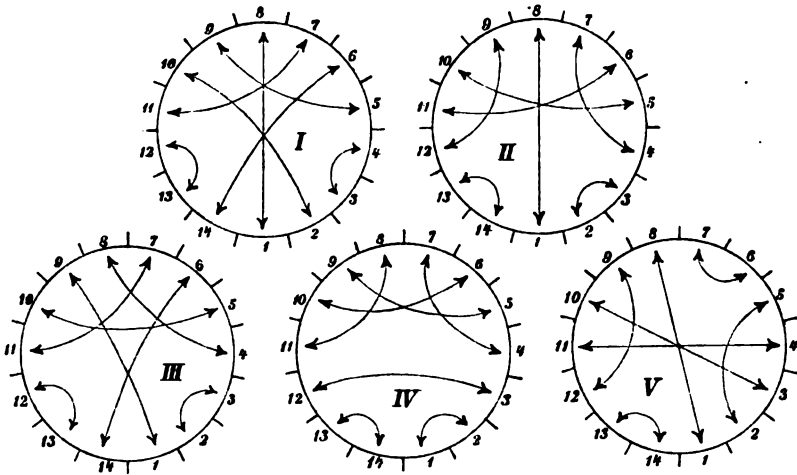


Fig. 85.

Es entspricht indessen den sonstigen hier vertretenen Grundauffassungen, wenn wir das symmetrische Spiegelbild des fünften Typus *nicht* als einen besonderen Typus hinstellen. Um endlich auch noch eine Gattung mit  $n = 0$  heranzuziehen, so stellen wir in Figur 84 die gesamten gewöhnlichen Typen vom Charakter (2, 0) zusammen. Wie man sieht, liegen hier acht gewöhnliche Typen vor, von denen die sieben ersten symmetrisch sind. In allen Fällen wird man leicht die Cyclen zufälliger Ecken auffinden, die nicht zufälligen Ecken markieren u. s. w.

#### § 15. Vom Vorkommen der Specialtypen bei den Normalpolygonen der Gattung $(p, n)$ .

Äquivalente Centren liefern äquivalente Normalpolygone, die für unsere Zwecke durchaus gleichwertig sind und insbesondere dem gleichen Typus angehören. Man wird somit alle wesentlich verschiedenen Normalpolygone von  $\Gamma$  bereits dadurch gewinnen, dass man das Centrum  $C_0$  nach und nach mit allen Punkten eines etwa anfänglich ausgewählten Normalpolygons  $P$  vom Centrum  $C$  identifiziert. Hier tritt nun vor allem die Frage ein, für welche Lagen von  $C_0$  innerhalb  $P$  das zugehörige Normalpolygon einem Specialtypus angehört.

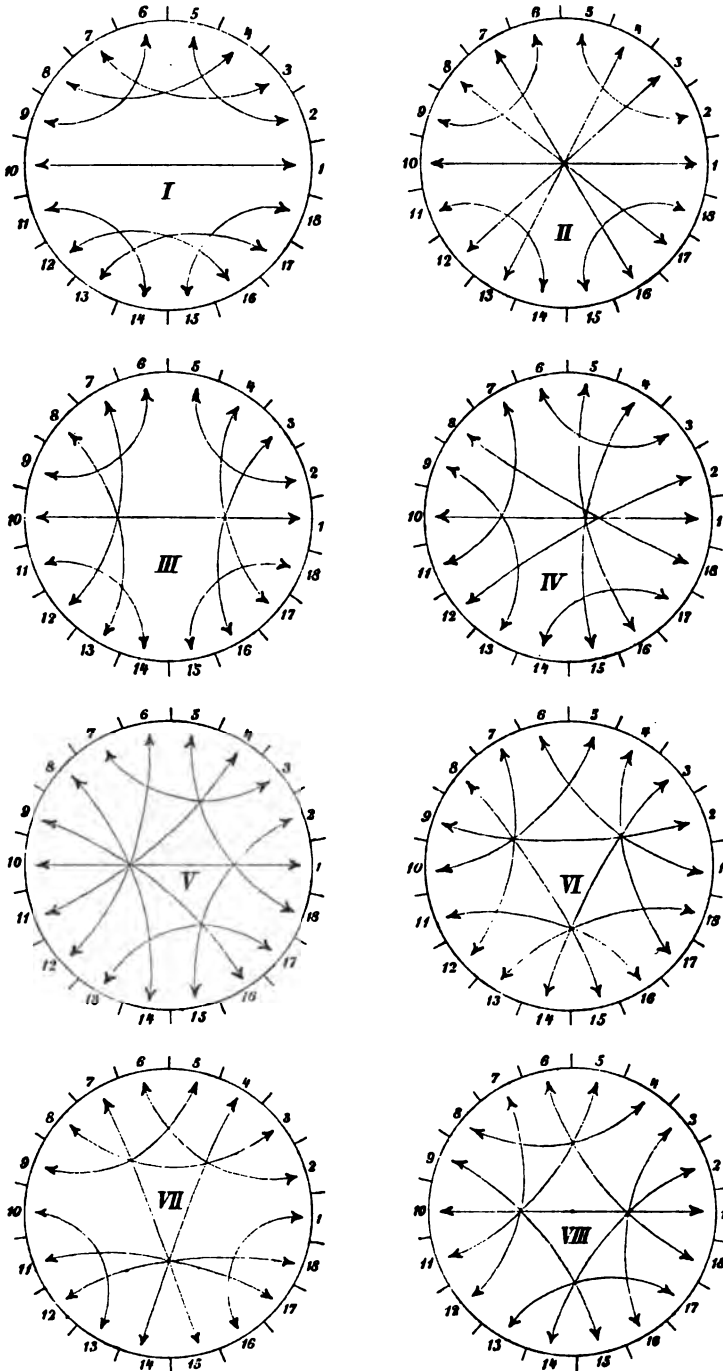


Fig. 84.

Bei der Behandlung dieses Problems machen wir wiederholten Gebrauch von folgendem Grundsatz: *Lagert man über  $P$  irgend eine neue zu  $\Gamma$  gehörende Normalteilung  $P_0, P_1, \dots$ , so kann nur eine endliche Anzahl von Polygonen der neuen Einteilung an  $P$  teilhaben.* Wir sagen dabei,  $P_k$  habe am Polygon  $P$  Teil, falls beide Polygone wenigstens einen von einer parabolischen oder hyperbolischen Spitze verschiedenen Punkt gemein haben.

Man bemerke nämlich, dass jeder im Innern des Polygonnetzes liegende Bereich, der dem Rande des Netzes nirgends unmittelbar nahe kommt, zufolge der Fundamenteleigenschaft eigentlich discontinuierlicher Gruppen durch eine *endliche* Anzahl von Polygonen des Netzes  $P_0, P_1, \dots$  vollständig ausfüllbar ist. An den Rand des Netzes zieht aber nur eine endliche Anzahl von Ecken des Polygons  $P$  mit parabolischen oder hyperbolischen Spitzen heran. Die einzelne solche Ecke ist im allgemeinen durch zwei, gelegentlich auch durch mehrere, aber immer endlich viele Polygone des Netzes  $P_0, P_1, \dots$  völlig ausgefüllt; letzteres tritt ein, wenn die fragliche parabolische oder hyperbolische Spitze im neuen Netze der Polygone  $P_0, P_1, \dots$  mehrgliedrige Cyclen liefert. Der aufgestellte Satz ist hiermit bewiesen.

Als unmittelbare Folge unseres Satzes ergibt sich weiter: *Trägt man eine der zu den  $n$  Classen fester Eckpunkte gehörende Einteilung  $Q_0, Q_1, Q_2, \dots$  auf, so kann nur eine endliche Anzahl von Bereichen  $Q$  am Polygon  $P$  teilhaben;* denn der einzelne solche Bereich stellt ja einen Complex von endlich oder unendlich vielen Normalpolygonen dar.

Das zu einem Centrum  $C_0$  gehörende Polygon  $P_0$  kann nun erstlich dadurch zu einem Specialtypus gehören, dass es *einen oder einige mehrgliedrige Cyclen fester Ecken* aufweist. Die Lage des Centrum  $C_0$  können wir unter diesen Umständen nach pg. 261 unmittelbar charakterisieren. Man hat nur die zur Classe des einzelnen solchen Cyclus gehörende Einteilung  $Q_0, Q_1, Q_2, \dots$  aufzutragen, worauf alsdann  $C_0$  auf dem Rande zweier oder mehrerer Bereiche  $Q$  liegt. An  $P$  haben nur endlich viele Bereiche  $Q$  Teil, und der einzelne unter ihnen durchzieht das Polygon  $P$  nur mit einer endlichen Anzahl von Seiten. *Tragen wir nach einander alle  $n$  Einteilungen  $Q_0, Q_1, \dots$  auf und markieren immer diejenigen Seiten, welche in  $P$  entfallen, so haben wir in  $P$  eine endliche Anzahl geradliniger Strecken gezeichnet, welche den geometrischen Ort aller Centra  $C_0$  mit Specialtypen mehrgliedriger fester Ecken darstellen.*

Ein Specialtypus kann zweitens nur noch dadurch auftreten, dass  $P_0$  wenigstens einen *Cyclus zufälliger Ecken mit mehr als drei Gliedern* aufweist. Die Discussion dieses Gegenstandes erfordert eine kurze vorbereitende Betrachtung.



Wir lassen  $C_0$  das gesamte Polygon  $P$  beschreiben und markieren alle zugehörigen Normalpolygone  $P_0$ . Dieselben werden einen zusammenhängenden Bereich bedecken, welcher offenbar mit  $P$  fest bestimmt ist, und den wir kurz als den Bereich  $R$  bezeichnen wollen. Von diesem Bereich lässt sich sofort aussagen, dass er die natürliche Grenze unserer Gruppe (den gemeinsamen Rand ihrer Polygonnetze) nur in einer *endlichen* Anzahl von hyperbolischen oder parabolischen Ecken erreicht; denn wir stellten schon fest, dass  $P$  nur an einer begrenzten Anzahl von Bereichen  $Q$  des einzelnen der  $n$  Netze teilhat.

Sei nun  $e_i$  ein einzelner solcher Eckpunkt, und gehöre demselben  $V_i$  als Erzeugende der bezüglichen cyclischen Untergruppe zu. Es lässt sich alsdann ein cyclischer Normalbereich von  $V_i$  angeben, über den  $P$  nicht hinausragt, und auf welchen somit auch  $C_0$  eingeschränkt ist. Hieraus ergibt sich unmittelbar, dass der Bereich  $R$  an den Eckpunkt  $e_i$  mit einer Ecke heranreicht, welche sich auf alle Fälle durch *zwei* neben einander gereihte Normalbereiche von  $V_i$  vollständig überdecken lässt; und dies wiederum liefert vermöge einer eben (pg. 268) bereits angedeuteten geometrischen Überlegung fast ohne weiteres das Ergebnis, dass sich die in Rede stehende Ecke von  $R$  durch eine *endliche* Anzahl an  $e_i$  heranziehender Polygone des zu  $P$  gehörenden Netzes gänzlich ausfüllen lässt.

Schneiden wir nun für den Augenblick vom Bereich  $R$  die nächsten Umgebungen aller an den Netzrand heranreichenden Ecken ab, so ist für den übrig bleibenden mittleren Teil von  $R$  aus der Discontinuität von  $\Gamma$  selbstverständlich, dass derselbe durch eine *endliche* Anzahl von Normalpolygonen eines einzelnen Netzes vollständig bedeckt werden kann. Indem wir zusammenfassen, entspringt das Ergebnis, *dass am Bereiche  $R$  notwendig nur eine begrenzte Anzahl von Polygonen des zu  $P$  gehörenden Netzes teilhaben.*

Wir können dies Resultat noch in einer etwas anderen und für die gleich zu vollziehende Anwendung zweckmässigeren Gestalt aussprechen. Sei  $P_0$  Normalpolygon irgend eines in  $P$  gelegenen Centrum  $C_0$  und  $V$  eine zu  $P_0$  gehörende Erzeugende. Die beiden durch  $V$  correspondierenden Seiten von  $P_0$  liegen als homologe Gerade in zweien unter jenen Polygonen, mit welchen wir soeben  $R$  bedeckten; und da die Anzahl dieser Polygone endlich war, so gilt der Satz: *Die zu den innerhalb  $P$  gelegenen Centren  $C_0$  gehörenden Normalpolygone  $P_0$  liefern insgesamt nur eine begrenzte Anzahl von erzeugenden Substitutionen.*

Nun habe das Polygon  $P_0$ , dessen Centrum  $C_0$  innerhalb  $P$  gelegen ist, einen Cyclus von mehr als drei beweglichen Ecken. Sei  $E$  ein zugehöriger Eckpunkt, und mögen sich um  $E$  herum an  $P_0$  die

Polygone  $P_1, P_2$ , nächst  $P_2$  aber  $P_3$  anschliessen. Es möge  $P_0$  in diese drei Polygone durch die Substitutionen  $V_1, V_2, V_2 V_3$  übergehen, wo alsdann  $V_1, V_2, V_3$  von  $P_0$  gelieferte Erzeugende sind (cf. pg. 112). Wir werden auf Grund unseres eben gewonnenen Resultates sogleich schliessen, dass Tripel  $V_1, V_2, V_2 V_3$  dieser Art, selbst wenn wir  $C_0$  das ganze Polygon  $P$  durchlaufen lassen, doch nur in *endlicher* Zahl auftreten. Unsere Untersuchungen von pg. 252 sagen nun aber unmittelbar aus, dass bei den hier gedachten Verhältnissen das Centrum  $C_0$  entweder auf der Ellipse oder auf der zum Tripel  $V_1, V_2, V_2 V_3$  gehörenden Curve dritter Ordnung gelegen sein muss.

Hiermit aber ergibt sich, die zufälligen Ecken betreffend, die folgende Antwort auf unsere am Anfang des Paragraphen gestellte Frage nach dem Vorkommen der Specialtypen: *Der geometrische Ort aller in  $P$  gelegenen Centra  $C_0$ , deren Polygone Specialtypen mit mehrals-dreigliedrigen Cyclen von beweglichen Ecken darbieten, setzt sich aus Segmenten der Ellipse und endlich vielen Stücken von Curven der dritten Ordnung zusammen.* Natürlich kommen Ellipsensegmente nur bei den auf der Ellipse eigentlich discontinuierlichen Gruppen zur Geltung. In wie weit dann die in  $P$  entfallenden Ellipsensegmente, und welche Stücke jener Curven dritter Ordnung am fraglichen geometrischen Ort teilhaben, bleibt hier noch unentschieden; weiter folgende Untersuchungen müssen in dieser Hinsicht näheren Aufschluss erteilen.

Fassen wir unsere Ergebnisse über die festen und die beweglichen Ecken noch einmal in eins zusammen, so hat sich gefunden, dass der geometrische Ort aller Centra  $C_0$  mit Polygonen von Specialtypen innerhalb des vorab gewählten Polygons  $P$  aus endlich vielen Stücken von Geraden, der fundamentalen Ellipse sowie von Curven dritter Ordnung der pg. 252 eingeführten Art zusammengesetzt erscheint. Den weiteren Ausbau dieses Resultates vollziehen wir im übernächsten Paragraphen. —

#### § 16. Von der Veränderung der Normalpolygone bei Monodromie der Centren $C_0$ .

Es sollen nunmehr etwas näher die Veränderungen untersucht werden, welche ein Normalpolygon  $P_0$  bei stetigen Ortsveränderungen seines Centrums  $C_0$  oder kurz gesagt bei Monodromie desselben erfährt. Wir wollen in dieser Hinsicht zunächst einen Satz formulieren, welcher auch schon bei den vorangehenden Überlegungen implicite gelegentlich in Betracht kam: *Das Normalpolygon  $P_0$  der vorgelegten Gruppe  $\Gamma$  ändert sich bei stetigen Lagenänderungen des Centrums  $C_0$  selber stetig.* Man kann diesen Satz entweder aus dem Begriffe des Normalpolygons ab-

lesen oder auch direct beweisen, indem man durch Rechnung den Weg verfolgt, welche eine einzelne bewegliche Ecke  $E$  bei Monodromie von  $C_0$  beschreibt.

Um die angedeutete Rechnung für die bewegliche Ecke  $E$  durchzuführen, so mag  $E$  von den Polygonen  $P, P', P''$  der Centren  $C, C', C''$  umgeben sein, deren beide letzte aus dem ersten durch  $V$  und  $V'$  entspringen mögen. Die Coordinaten von  $C$  seien  $z_i$ , die von  $E$  aber  $y_i$ . Hat der „Kreis“ durch  $C, C', C''$  die Gleichung (8) pg. 249, so gilt  $a_1 = y_3, a_2 = -2y_2, a_3 = y_1$ ; denn  $E$  ist der Mittelpunkt des Kreises, und letzterer wird durch den Pol der l. c. durch  $a_1 z_1 + a_2 z_2 + a_3 z_3 = 0$  dargestellten Geraden gebildet. Man setze nun die angegebenen Werte von  $a_1, a_2, a_3$  in die Kreisgleichung ein und bringe zum Ausdruck, dass dieser Gleichung auch die durch  $V$  und  $V'$  aus  $z_i$  entspringenden Coordinaten von  $C'$  und  $C''$  genügen, was zwei weitere Gleichungen giebt. Ziehen wir dann die erste Gleichung von der zweiten und dritten ab, so entspringen unter Benutzung der pg. 255 erklärten Abkürzungen für  $V$  und  $V'$  die Gleichungen:

$$(1) \quad \begin{cases} y_1 c_s - 2y_2 b_s + y_3 a_s = 0, \\ y_1 c'_s - 2y_2 b'_s + y_3 a'_s = 0. \end{cases}$$

Diese ein-ein-deutige quadratische Beziehung regelt die Bewegung von  $E$  bei Monodromie von  $C_0$ ; unsere obige Behauptung ist hiermit evident\*).

Wir können nun  $C_0$  auf das im vorigen Paragraphen zu Grunde gelegte Polygon  $P$  einschränken. Gewinnen wir dann im Verlaufe der von  $C_0$  zu beschreibenden Bahnen einen Specialtypus für  $P_0$ , so tritt Herabminderung der Seitenanzahl  $s$  von  $P_0$  ein, d. h. es ziehen sich zwei einander zugeordnete Polygonseiten auf Punkte zusammen, und zugleich liegt  $C_0$  auf einer der Geraden, einem Ellipsensegment oder einem Segment einer Curve dritter Ordnung, aus denen wir innerhalb  $P$  den Ort aller Centra mit Specialtypen zusammengesetzt fanden. Nach Überschreiten der Geraden bez. des Curvensegmentes gewinnt  $P_0$  wieder einen gewöhnlichen Typus. Andererseits kann wegen der stetigen Änderung des Polygons  $P_0$  mit  $C_0$  ein Wechsel im Typus auch nur auf diese Weise, d. h. vermöge Durchgang durch einen Special- oder Übergangstypus sich vollziehen. Die Einzelheiten der hierbei eintretenden Veränderungen des Polygons  $P_0$  sollen nun besprochen werden.

\*) Die Fundamentalpunkte der Cremonatransformation (1) sind die Fixpunkte der drei Substitutionen  $V, V'$  und  $V'V^{-1}$ . Diesem Umstande entspricht die schon früher erkannte Thatsache, dass, wenn  $C_0$  in einen dieser Fixpunkte hineinrückt, die bewegliche Ecke  $E$  auf einer Seite des zugehörigen Bereiches  $Q$  unbestimmt wird.

Sind erstlich die beiden auf einander bezogenen Seiten  $S_1$  und  $S_2$ , welche sich auf Punkte zusammenziehen sollen, *benachbart*, so hat  $C_0$  eine in  $P$  gezogene Gerade zu überschreiten; denn jene Seiten haben ersichtlich einen *festen* Eckpunkt des Polygons gemein. Die Gestalt

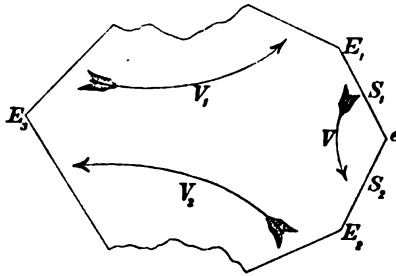


Fig. 85.

von  $P_0$  vor diesem Übergang ist in Figur 85 schematisch dargelegt. Die beiden Seiten  $S_1$  und  $S_2$  haben die feste Ecke  $e$  gemein und seien durch  $V$  auf einander bezogen. Die beiden anderen Ecken  $E_1$  und  $E_2$  dieser Seiten bilden bewegliche Ecken, welche mit  $E_3$  vermöge  $V_1$  und  $V_2$  einen dreigliedrigen Cyclus liefern. Bei einem Polygon von gewöhnlichem Typus können nämlich niemals zwei feste Ecken benachbart sein, da sonst die zwischenliegende Seite sowohl der rechts wie der links benachbarten Seite zugeordnet wäre.

In dem Augenblick, dass  $S_1$  und  $S_2$  sich zu Punkten zusammengezogen haben und also die Coincidenz von  $E_1$  und  $E_2$  in  $e$  stattfindet, hat  $C_0$  die fragliche Gerade erreicht und  $E_3$  ist in den mit  $e$  äquivalenten Fixpunkt  $e'$  gerückt. Hat  $C_0$  die Gerade überschritten, so ist der Specialtypus wieder in einen gewöhnlichen übergegangen.  $E_1$  und  $E_2$  bleiben in Coincidenz und liefern die neue bewegliche Ecke  $E_3'$ , während bei der nunmehr gewonnenen festen Ecke  $e'$  zwei neue durch eine mit  $V$  gleichberechtigte Substitution  $V'$  auf einander bezogene Seiten  $S_1'$  und  $S_2'$  auftreten. Die hier in Betracht kommenden Substitutionen genügen den Relationen:

$$(2) \quad VV_1V_2 = 1, \quad V'V_2V_1 = 1.$$

Wir können demnach folgenden Satz formulieren: *Überschreitet  $C_0$  die geradlinige Grenze zweier Bereiche  $Q$ , die zu den Ecken  $e$  und  $e'$  der Substitution  $V, V'$  gehören, so tritt dabei im Erzeugendensystem die Modification ein, dass  $V$  durch die gleichberechtigte Substitution  $V' = V_1^{-1}VV_1$  ersetzt wird.  $V_1$  hat dabei die in Figur 85 angegebene Bedeutung.*

Sind zweitens die beiden Seiten  $S_1$  und  $S_2$ , welche sich beim Wechsel des Typus auf Punkte zusammenziehen, *nicht-benachbart*, so überschreitet  $C_0$  in  $P$  ein *Ellipsensegment* oder ein *Segment einer Curve dritter Ordnung*. Die Endpunkte  $E_1, E_1', E_2, E_2'$  der beiden Seiten sind beweglich und bilden in der in Figur 86 angegebenen Weise mit  $E_3$  und  $E_3'$  dreigliedrige Cyklen. Die Bedeutung der Substitutionen

$V, V_1, \dots$  entnehme man aus den Angaben der Figur 86; es bestehen die beiden Relationen:

$$(3) \quad VV_1V_2 = 1 \quad \text{und} \quad VV_1'V_2' = 1.$$

Überschreitet nun  $C_0$  das in Rede stehende Curvenstück, so sind die Seiten  $S_1$  und  $S_2$  verschwunden und damit tritt die Substitution  $V$  ausser Wirkung. Dafür dehnen sich die die bisherigen Ecken  $E_2$  und  $E_3$  zu zwei neuen Seiten  $S_1', S_2'$ , die durch  $V'$  auf einander bezogen sein mögen (vergl. den punktierten Pfeil in Figur 86). Merken wir an, dass der fragliche Übergang für das Erzeugendensystem die Modification im Gefolge hat, dass  $V$  durch  $V'$  ersetzt erscheint;  $V^{-1}$  und  $V'$  werden dabei aus den beteiligten Substitutionen, wie folgt, aufgebaut:

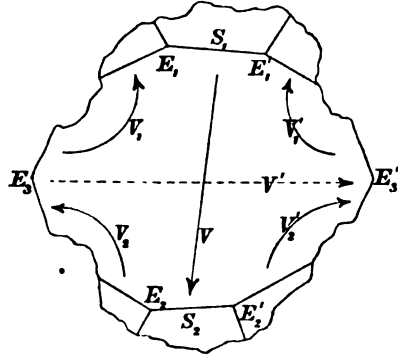


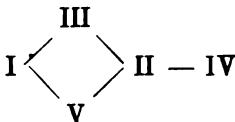
Fig. 86.

$$(4) \quad V^{-1} = V_1V_2 = V_1'V_2', \quad V' = V_1'^{-1}V_1 = V_2'V_2^{-1}.$$

Es ist nun vor allen Dingen zu betonen, dass jeder Wechsel der gewöhnlichen Typen für die Normalpolygone unserer Gruppe  $\Gamma$  sich auf die erste oder zweite der hiermit bezeichneten Arten des Übergangs, und zwar durch einmalige oder wiederholte Anwendung, vollziehen lässt. Denn die Specialtypen mit  $(s - 4)$  oder noch weniger Seiten, bei denen die eben beschriebenen Verhältnisse des Verschwindens eines Seitenpaares an zwei oder mehreren Stellen zugleich stattfinden, treten nur für endlich viele Centren  $C_0$  in  $P$  auf, welche gemeinsame Punkte der in  $P$  gezogenen, wiederholt genannten Geraden oder Curvensegmente sind. Diese Punkte lassen sich also bei Änderung von  $C_0$  stets umgehen.

Übrigens ist hervorzuheben, dass beim Verschwinden eines Seitenpaares und Ersatz desselben durch ein neues Paar an anderer Stelle sehr oft der bisherige Typus, nur in einer im allgemeinen veränderten Orientierung, sich wieder einstellt. Dies wird insbesondere beständig bei jenen niedersten Gattungen der Fall sein, welche nur einen gewöhnlichen Typus aufweisen.

Man könnte als benachbart je zwei solche gewöhnliche Typen benennen, welche in einem Specialtypus von  $(s - 2)$  Seiten zusammenhängen. Dann hat man z. B. für die fünf Typen der Gattung (1, 2), wie man mit Hilfe von Figur 83 pg. 266 leicht feststellt, das folgende Schema:



Der Typus IV ist also nur mit II benachbart, I dagegen mit III und V u. s. w. Man überzeuge sich des weiteren, dass z. B. beim Typus IV das Verschwinden des Seitenpaares 1 und 2 wieder zum gleichen Typus IV zurückführt. In dieser Weise bilden alle fünf Typen eine zusammenhängende Kette.

In derselben Art stellen überhaupt bei jeder Gattung  $(p, n)$  die verschiedenen ihr angehörenden gewöhnlichen Typen eine zusammenhängende Kette dar. Um dies zu sehen, benutzen wir das bereits oben (pg. 265) erwähnte und im folgenden Kapitel zu beweisende Theorem, dass alle von elliptischen Substitutionen freien Gruppen der Gattung  $(p, n)$  ein Continuum bilden. Bei kontinuierlicher Änderung der Gruppe und zugleich stattfindenden stetigen Bewegungen von  $C_0$  wird auch  $P_0$  nur stetige Formänderungen erleiden. Da für die einzelne Gruppe Centren mit Specialtypen einer Seitenanzahl  $\leq s - 4$  stets nur vereinzelt auftreten, so hat es, wie wir bereits soeben ausführten, keine Schwierigkeit, diese Lagen mit  $C_0$  beständig zu meiden; und wir können dann doch noch mit  $C_0$  jedes Centrum von gewöhnlichem Typus erreichen. Hieraus ergibt sich mit Rücksicht auf den pg. 264 bewiesenen Satz, dass jeder im Sinne der analysis situs mögliche gewöhnliche Typus der Gattung  $(p, n)$  bei den Gruppen  $(p, n)$  ohne elliptische Substitutionen auch wirklich auftritt, das nachfolgende Resultat: *Durch die beiden pg. 272 u. f. besprochenen Arten des Typenwechsels, welche wir nur noch im Sinne der analysis situs zu handhaben brauchen, können aus einem einzelnen gewöhnlichen Typus der Gattung mittelbar alle übrigen hergestellt werden.* In diesem Satze ist die Methode zur Aufstellung aller gewöhnlichen Typen der einzelnen Gattung  $(p, n)$  gegeben, welche wir oben (pg. 265) vorläufig erwähnten, und vermöge deren die damals für die Gattungen  $(1, 2)$  und  $(2, 0)$  mitgetheilten Resultate abgeleitet sind. —

Specialtypen mit  $(s - 4)$  Seiten treten noch bei jeder Gruppe auf; sie gehören, wie wir schon andeuteten, zu solchen Centren  $C_0$ , welche Ecken der Einteilungen  $Q$  vorstellen oder sonst irgend wie zweien unter den in  $P$  gezogenen Geraden oder Curvenstücken angehören. *Das Auftreten von Specialtypen mit einer um sechs oder noch mehr Einheiten (gegenüber den gewöhnlichen Typen) verringerten Seitenanzahl hat man dagegen als etwas Particuläres anzusehen;* Gruppen, bei denen solche Specialtypen vorkommen, könnte man etwa *singuläre* nennen. Derartige

singuläre Gruppen kommen in jeder Gattung vor. So können wir in der Gattung (1, 2) bis auf Sechsecke mit zwei mehrgliedrigen Cyclen fester Ecken und ohne bewegliche Ecken herabgehen. In der Gattung (2, 0) ist die denkbar niederste Seitenanzahl acht; sie wird z. B. erreicht von der durch ein reguläres Achteck mit Winkeln  $\frac{\pi}{4}$  und mit einander zugeordneten Gegenseiten definierten Gruppe, wobei sich alle acht Ecken zu einem einzigen Cyclus zusammenschliessen. Diese singuläre Gruppe ist übrigens bekannt; sie ist als ausgezeichnete Untergruppe des Index 48 in der zum Schema (2, 3, 8) gehörenden Dreiecksgruppe enthalten (cf. „M.“ I. pg. 108) und entspricht derjenigen in der gewöhnlichen Modulgruppe enthaltenen ausgezeichneten Congruenzgruppe achter Stufe, deren Substitutionen modulo 8 einer der Congruenzen:

$$V \equiv \begin{pmatrix} 1, & 0 \\ 0, & 1 \end{pmatrix}, \quad \equiv \begin{pmatrix} 1, & 4 \\ 4, & 1 \end{pmatrix}, \quad \equiv \begin{pmatrix} 5, & 4 \\ 0, & 5 \end{pmatrix}, \quad \equiv \begin{pmatrix} 5, & 0 \\ 4, & 5 \end{pmatrix}$$

genügen (cf. „M.“ I pg. 652).

Eine eingehende Behandlung der singulären Gruppen, welche dem allgemeinen Charakter unserer gegenwärtigen Untersuchungen nicht entsprechen würde, soll hier nicht gegeben werden. Wir haben diesen Gegenstand nur berührt, um später etwa auftretende singuläre Gruppen sogleich bequem in die allgemeine Theorie einordnen zu können; übrigens steht zu hoffen, dass die weitere Durchbildung der Theorie dieser singulären Gruppen zumal in den niedersten Fällen  $p$  für die Theorie der algebraischen Functionen Bedeutung gewinnt.

### § 17. Von den „natürlichen“ Discontinuitätsbereichen der hyperbolischen Rotationsgruppen erster Art.

Eine besonders klare Anschauung der in den vorangehenden Paragraphen entwickelten Verhältnisse gewinnen wir hier endlich durch die nachfolgende Betrachtung, welche uns zu einer neuen und interessanten Gestalt der Discontinuitätsbereiche der hyperbolischen Rotationsgruppen erster Art hinführt.

Wir lassen  $C_0$  von irgend einer Anfangslage aus *alle* diejenigen Lagen beschreiben, welche durch solche stetige Wege erreichbar sind, dass  $P_0$  niemals verminderte Seitenanzahl darbietet.  $C_0$  wird dabei einen zusammenhängenden Bereich  $T$  beschreiben, dessen gesamte Randpunkte als Centren  $C_0$  Polygone von Specialtypen liefern. Eine erste unmittelbar ersichtliche Eigenschaft von  $T$  ist alsdann, dass  $T$  einen zusammenhängenden Bereich darstellt, dessen Punkte als Centren  $C_0$  Polygone  $P_0$  mit einem und demselben Erzeugendensystem liefern. Bei

Überschreitung der Begrenzung von  $T$  wird indes im allgemeinen eine Änderung im Erzeugendensystem stattfinden und zwar von der Art, wie sie im vorigen Paragraphen im Anschluss an die dortigen Formeln (2) und (4) beschrieben wurde.

Vom Bereiche  $T$  können wir nun den wichtigen Satz zeigen, dass im Innern desselben niemals zwei verschiedene einander bezüglich  $\Gamma$  äquivalente Punkte gelegen sind.

Nehmen wir nämlich an, es gäbe innerhalb  $T$  zwei äquivalente Punkte  $C_0$  und  $C'_0$ , so mag der zweite aus dem ersten durch die Substitution  $V$  von  $\Gamma$  hervorgehen. Die beiden zugehörigen Polygone  $P_0$  und  $P'_0$ , welche den gewöhnlichen Typus zeigen, sind einander congruent. Die Seiten des ersten bezeichnen wir durch  $S_1, S_2, \dots, S_{2q}$ ; die homologen Seiten von  $P'_0$  seien  $S'_1, S'_2, \dots, S'_{2q}$ . Möge  $S_k$  durch  $V_k$  in die zugeordnete Seite übergehen; die  $2q$  zu  $P_0$  gehörenden Erzeugenden:

$$(1) \quad V_1, V_2, V_3, \dots, V_{2q}$$

sind dann natürlich zu Paaren einander invers\*).

Die Erzeugenden von  $P'_0$  gehen nun aus den Substitutionen (1) durch Transformation vermöge  $V$  hervor. Da aber  $P'_0$  dieselben Erzeugenden wie  $P_0$  liefert, so wird  $V$  die Substitutionen (1) abgesehen von der Reihenfolge in sich transformieren. Es giebt somit eine Potenz  $V^\mu$  mit endlichem, von null verschiedenen  $\mu$ , welche jede einzelne Substitution (1) in sich überführt. Nun ist aber  $V_k$  nur durch eine solche Substitution in sich transformierbar, welche mit  $V_k$  einer und derselben cyclischen Gruppe angehört\*\*). Da jedoch die Substitutionen (1) nicht alle der gleichen cyclischen Gruppe angehören, so folgt  $V^\mu = 1$ , und also ist  $V$  elliptisch. Für unsere Gruppe ist somit der Charakter  $n > 0$ .

Wir begründen jetzt eine zweite Beziehung der Seiten von  $P'_0$  auf die von  $P_0$ , indem wir  $C_0$  innerhalb  $T$  stetig in  $C'_0$  überführen. Geht hierbei  $S_1$  in  $S'_1$  über, so geht  $S_2$  in  $S'_{r+1}$ ,  $S_3$  in  $S'_{r+2}$ , ... über, da zwischendurch keine Seite verschwunden ist. Nun haben  $P_0$  und  $P'_0$  als Normalpolygone von gewöhnlichem Typus je eine mit dem Fix-

\*) Eine etwaige elliptische Substitution der Periode zwei wird demnach im System (1) doppelt gezählt.

\*\*\*) Der Fixpunkt von  $V_k$  muss nämlich durch die transformierende Substitution in sich übergeführt werden. Hieraus ergibt sich die Behauptung des Textes unmittelbar, falls der Fixpunkt von  $V_k$  innerhalb oder ausserhalb der Ellipse liegt. Bei parabolischen  $V_k$  könnte man vermuten, dass die transformierende Substitution auch eine hyperbolische sein dürfte, deren einer auf der Ellipse gelegener Fixpunkt mit dem von  $V_k$  coincidirt. Dies ist indessen nicht statthaft.



punkt von  $V$  äquivalente Ecke; mögen diese Ecken  $e$  und  $e'$  heißen. Bei dem eben bewerkstelligten stetigen Übergang von  $P_0$  in  $P_0'$  wird dann die erste dieser Ecken  $e$  in die zweite  $e'$  übergeführt werden. Aber auch bei der Transformation  $V$  von  $P_0$  in  $P_0'$  muss  $e$  in  $e'$  übergehen, da  $e'$  der einzige mit  $e$  äquivalente Punkt auf dem Rande von  $P_0'$  ist. Es ist also evident, dass  $\nu = 1$  ist, d. h. dass es sich beide Male um die gleiche Art der Seitenzuordnung handelt.

Bei der Überführung von  $C_0$  nach  $C_0'$  haben nun die Erzeugenden keine Änderung erfahren;  $S_1'$  wird also gleichfalls durch  $V_1$  in die zugeordnete Seite von  $P_0'$  übergeführt u. s. w. Dies besagt, dass die Substitutionen (1) nicht nur bis auf die Reihenfolge, sondern einzeln durch  $V$  in sich transformiert werden. Es folgt somit, dass  $V = 1$  ist, und dass also  $C_0$  und  $C_0'$  coincidieren; unsere Behauptung ist damit bewiesen.

Wir construieren nun, indem wir über die Berandung von  $T$  hinübergehen, die hier sich anreihenden analogen Bereiche  $T'$ ,  $T''$ , ... Dabei bemerke man vor allem, dass zwei äquivalente Anfangslagen von  $C_0$  zu äquivalenten Bereichen  $T$  hinführen. *Offenbar entspringt ein ganzes Netz von Bereichen  $T$ , welches durch alle Substitutionen der Gruppe in sich transformiert wird, und welches denjenigen Teil der projectiven Ebene bedeckt, der auch von einem beliebigen zur Gruppe gehörenden Netze von Normalpolygonen überspannt ist.* Das so gewonnene Netz bildet für die einheitliche Gesamtauffassung der Theorie der Normalpolygone zweifellos die einfachste Grundlage.

Vor allem bemerke man, dass die Randcurven der Bereiche  $T$  gerade von den gesamten Centren  $C_0$  mit Polygonen von Specialtypen geliefert werden. Es handelt sich hier einmal um alle jene Geraden, welche durch Übereinanderlagerung aller  $n$  Einteilungen in Bereiche  $Q$  geliefert werden; dabei gehört jede Gerade dem Netze der  $T$  in derselben Ausdehnung an, wie dem bezüglichen Netze der Bereiche  $Q$ . Die noch übrigen Randcurven der  $T$  werden von der *fundamentalen Ellipse* sowie von jenen *Curven dritter Ordnung* geliefert, welche wir oben gewissen Tripeln erzeugender Substitutionen zugeordnet fanden. Eben aus dem Netz der Bereiche  $T$  geht nun hervor, *welche Curven dritter Ordnung und in welcher Ausdehnung die einzelne Curve dritter Ordnung sowie die Ellipse Centra  $C_0$  für Polygone mit Specialtypen liefert.* Wir werden hierfür sogleich ein besonderes Beispiel betrachten. Übrigens ergibt sich im Einzelfall aus der Art der bei den Bereichen  $T$  auftretenden Ecken auch, ob eine singuläre Gruppe vorliegt oder nicht.

Wir benutzen nun den pg. 270 bewiesenen Satz, dass ein etwa anfänglich ausgewähltes Polygon  $P$  nur von endlich vielen Geraden bez. Curvensegmenten der genannten Art durchzogen wird. Da übrigens

der einzelne Bereich  $T$  niemals zwei äquivalente Punkte enthält, so entspringt das wichtige Ergebnis: *Es giebt immer nur eine endliche Anzahl, etwa  $\mu$ , inäquivalente Bereiche  $T$ ; irgend  $\mu$  solche Bereiche, welche mit einander zusammenhängen, bilden einen Discontinuitätsbereich der Gruppe.* Jeden so entspringenden Bereich wollen wir als einen „natürlichen Discontinuitätsbereich“ der Gruppe benennen.

An einen ersten Bereich  $T_0$  kann man nur auf eine endliche Anzahl von Arten ( $\mu - 1$ ) weitere inäquivalente Bereiche  $T'_0, T''_0, \dots, T_0^{(\mu-1)}$  hängen. Es ergibt sich somit, falls man äquivalente Bereiche nicht als verschieden ansieht, das wichtige Resultat: *Ein natürlicher Discontinuitätsbereich der Gruppe lässt sich nur auf eine endliche Anzahl von Arten wählen; seine Randcurven sind feste, mit  $\Gamma$  eindeutig gegebene Linien.* Eben in diesen letzten Eigenschaften ist ein wesentlicher Vorzug der natürlichen vor sonstigen Discontinuitätsbereichen unserer Gruppe erster Art zu sehen.

Bei zwei äquivalenten Normalpolygonen geht das Erzeugendensystem des einen aus dem des anderen durch Transformation vermöge einer gewissen Substitution hervor. Solche zwei Erzeugendensysteme mögen wir für den Augenblick als nicht wesentlich verschieden ansehen\*). Dann gilt offenbar der Satz: *Die Anzahl der verschiedenen von den Normalpolygonen der Gruppe  $\Gamma$  gelieferten Erzeugendensysteme ist  $\leq \mu$ .*

Wir fügen hier endlich noch eine Bemerkung über solche Gruppen an, welche der Erweiterung durch Spiegelungen fähig sind. Liege eine derartige Gruppe vor, so wird das Netz der Bereiche  $T$  derselben auch durch diese Spiegelungen in sich übergehen, da es gegenüber einer Transformation der Gruppe den Charakter der Covarianz besitzt (cf. pg. 256). Es ist aber die Frage, ob die Symmetriegeraden direct unter den Randcurven der Bereiche  $T$  enthalten sind oder nicht. Dies ist jedenfalls *nicht stets* der Fall; denn man wird z. B. sofort bei den in Fig. 84 pg. 267 gegebenen ersten sieben Typen der Gattung  $(2, 0)$  sich selbst symmetrische Polygone angeben, deren Centrum  $C_0$  somit auf der Symmetrielinie liegt, ohne dass ein Specialtypus vorliegt. Man ziehe andererseits den Fall der Modulgruppe heran (cf. Fig. 27 pg. 110), wo die Bereiche  $T$  direct die Elementardreiecke sind, und wo also das Netz der  $T$  gerade durch die gesamten Symmetrielinien geliefert wird.

Um wenigstens zu entscheiden, wann eine Symmetriegerade  $G$  unter den Randcurven der Bereiche  $Q$  auftritt, wähle man  $C_0$  auf  $G$ . Das zugehörige Polygon  $P_0$  muss dann zwei bezüglich  $G$  symmetrische feste Ecken  $e$  und  $e'$  haben, die zu der gleichen Classe gehören und

\*) Diese Auffassung wird ihren einfachsten Ausdruck bei den invariantentheoretischen Untersuchungen des folgenden Kapitels finden.

also durch eine Substitution von  $\Gamma$  correspondieren. Man kann auch sagen:  $P_0$  muss eine feste nicht auf  $G$  gelegene Ecke  $e$  haben, welche in der erweiterten Gruppe  $\bar{\Gamma}$  Fixpunkt einer cyclischen Gruppe zweiter Art ist. Unter diesen Umständen ist offenbar  $e$  mit der bezüglich  $G$  symmetrischen Ecke  $e'$  innerhalb  $\Gamma$  äquivalent.

Die Discussion der Frage, ob vielleicht Symmetriegerade auch als Bestandteile zerfallender Curven dritter Ordnung unserer Art auftreten können, lassen wir hier bei Seite. —

Es wird nun am Platze sein, die vorangehenden Entwicklungen durch ein einfaches Beispiel zu erläutern. Wir wählen eine besondere der Gattung  $(0, 4)$  angehörende Gruppe, auf welche wir im nächsten Abschnitt noch ausführlich zurückkommen. Die Gleichung der absoluten Ellipse setzen wir in die Gestalt  $11z_1^2 - z_2^2 - z_3^2 = 0$  und fragen nach *allen* ganzzahligen unimodularen ternären Substitutionen erster oder zweiter Art, welche die Ellipse in sich transformieren. Dieser Ansatz führt, wie sich in dem nächsten Abschnitte zeigen wird, zu einer hyperbolischen Rotationsgruppe zweiter Art  $\bar{\Gamma}$ , deren Discontinuitätsbereich ein aus vier Symmetriegeraden gebildetes Viereck ist.

Um die Verhältnisse zuerst in der  $\zeta$ -Halbebene darzulegen, so setzen wir am zweckmässigsten:

$$(2) \quad \zeta = \frac{z_3 + i\sqrt{11z_1^2 - z_2^2 - z_3^2}}{z_1\sqrt{11} - z_2}.$$

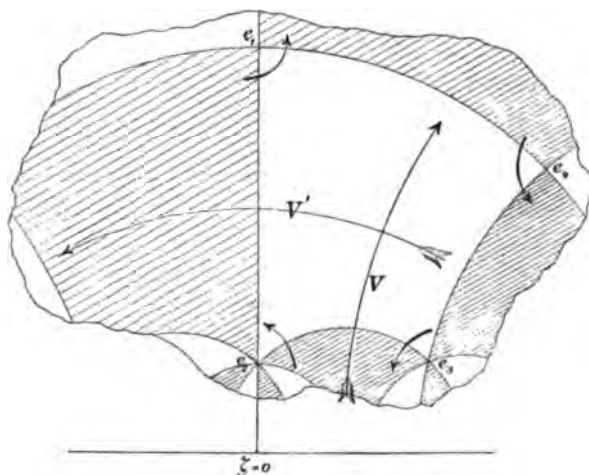


Fig. 87.

Der Discontinuitätsbereich der Gruppe  $\bar{\Gamma}$  nimmt alsdann die Gestalt des hierneben in Figur 87 mit den Ecken  $e_1, e_2, e_3, e_4$  versehenen Vier-

ecks an, welches bez. die Winkel  $\frac{\pi}{2}, \frac{\pi}{4}, \frac{\pi}{3}, \frac{\pi}{2}$  aufweist. Die Werte von  $\xi$  in den vier Ecken sind der Reihe nach:

$$i \cdot \frac{3 + \sqrt{11}}{\sqrt{2}}, \quad i, \quad \frac{\sqrt{11} + i\sqrt{3}}{5 - \sqrt{11}}, \quad \frac{1 + i}{-3 + \sqrt{11}}.$$

Die zu den vier Ecken  $e_1, \dots, e_4$  gehörenden Substitutionen sollen  $V_1, \dots, V_4$  heissen und so gewählt sein, dass sie die in Figur 87 angedeuteten Pfeilrichtungen haben; es ist alsdann:

$$(3) \quad \begin{cases} V_1 = \begin{pmatrix} 0, & \frac{3 + \sqrt{11}}{\sqrt{2}} \\ \frac{3 - \sqrt{11}}{\sqrt{2}}, & 0 \end{pmatrix}, & V_2 = \begin{pmatrix} \frac{1}{\sqrt{2}}, & \frac{1}{\sqrt{2}} \\ -\frac{1}{\sqrt{2}}, & \frac{1}{\sqrt{2}} \end{pmatrix}, \\ V_3 = \begin{pmatrix} \frac{1 - \sqrt{11}}{2}, & \frac{5 + \sqrt{11}}{2} \\ -\frac{5 + \sqrt{11}}{2}, & \frac{1 + \sqrt{11}}{2} \end{pmatrix}, & V_4 = \begin{pmatrix} 1, & -3 - \sqrt{11} \\ -3 + \sqrt{11}, & -1 \end{pmatrix}. \end{cases}$$

Ausserdem haben wir noch die beiden in Figur 87 durch  $V$  und  $V'$  bezeichneten hyperbolischen Substitutionen nötig:

$$(4) \quad V = \begin{pmatrix} -\frac{3 + \sqrt{11}}{2}, & \frac{3 + \sqrt{11}}{2} \\ \frac{3 - \sqrt{11}}{2}, & \frac{3 - \sqrt{11}}{2} \end{pmatrix}, \quad V' = \begin{pmatrix} -\sqrt{2} & \frac{3 + \sqrt{11}}{\sqrt{2}} \\ -\frac{3 + \sqrt{11}}{\sqrt{2}} & -\sqrt{2} \end{pmatrix}.$$

Dieselben sind offenbar an die Substitutionen (3) durch die folgenden Relationen geknüpft:

$$(5) \quad V = V_1 V_2 = V_4^{-1} V_3^{-1}, \quad V' = V_2 V_3 = V_1^{-1} V_4^{-1}.$$

In den  $z_i$  geschrieben müssen die sechs Operationen  $V_1, \dots, V'$  ganzzahlig ausfallen; in der That werden wir hier zu folgenden Formeln geführt:

$$(6) \quad \begin{cases} V_1 = \begin{vmatrix} 10, & -3, & 0 \\ 33, & -10, & 0 \\ 0, & 0, & -1 \end{vmatrix}, & V_2 = \begin{vmatrix} 1, & 0, & 0 \\ 0, & 0, & 1 \\ 0, & -1, & 0 \end{vmatrix}, \\ V_3 = \begin{vmatrix} 12, & -3, & -2 \\ 22, & -6, & -3 \\ 33, & -8, & -6 \end{vmatrix}, & V_4 = \begin{vmatrix} 21, & -6, & -2 \\ 66, & -19, & -6 \\ 22, & -6, & -3 \end{vmatrix}, \\ V = \begin{vmatrix} 10, & 0, & -3 \\ 33, & 0, & -10 \\ 0, & 1, & 0 \end{vmatrix}, & V' = \begin{vmatrix} 12, & -3, & -2 \\ 33, & -8, & -6 \\ -22, & 6, & 3 \end{vmatrix}. \end{cases}$$

Die Coordinaten  $z_i$  der Ecken  $e_1, \dots, e_4$  geben wir in folgender Weise an:

$$(7) \quad e_1 = (1, 3, 0), \quad e_2 = (1, 0, 0), \quad e_3 = (5, 11, 11), \quad e_4 = (1, 3, 1).$$

Wir markieren auch noch die zu  $V$  und  $V'$  gehörenden Fixpunkte  $e$  und  $e'$  durch:

$$(8) \quad e = (1, 3, 3), \quad e' = (3, 11, 0).$$

Das in der gleich folgenden Figur 88 durch die Mitte der Ellipse ziehende Axenkreuz liefert ein Cartesisches System, das wir durch:

$$(9) \quad z_1 : z_2 : z_3 = 1 : (x + y) : x$$

zu definieren haben.

Wenn wir nach diesen Vorbereitungen nunmehr zu unseren eigentlichen Fragen übergehen, so ist nach den vorhin über die Symmetrielinien gemachten Bemerkungen zuvörderst deutlich, dass die Übereinanderlagerung der vier hier in Betracht kommenden Einteilungen in Bereiche  $Q$  das Vierecknetz der Gruppe liefert. Die zur Geltung kommenden Stücke von Curven dritter Ordnung\*) werden wir daraufhin nur noch in einem einzelnen Viereck, etwa dem der Ecken  $e_1, \dots, e_4$ , zu zeichnen brauchen; denn in allen übrigen Vierecken wiederholen sich dieselben Verhältnisse in symmetrischer bez. congruenter Weise.

Liegt nun  $C_0$  innerhalb des öfter genannten Vierecks, so ist das vom zugehörigen Normalpolygon  $P_0$  gelieferte System der fünf Erzeugenden (cf. pg. 263) entweder  $V_1, \dots, V_4, V$  oder  $V_1, \dots, V_4, V'$ . Der Austausch von  $V$  und  $V'$  findet statt, falls  $C_0$  auf der zum Tripel  $V, V_1, V_4^{-1}$  gehörenden Curve dritter Ordnung liegt. Es ist dies die einzige Curve dritter Ordnung, welche im Viereck der vorliegenden Gruppe zur Geltung kommt. Natürlich gehört dieselbe auch den drei Tripeln an:

$$(V^{-1}, V_2^{-1}, V_3), \quad (V', V_1^{-1}, V_4), \quad (V'^{-1}, V_3^{-1}, V_4).$$

Wie man auf Grund von (5) beweist, bilden diese drei Tripel im Verein mit  $V, V_1, V_4^{-1}$  ein System von der Art (4) pg. 257. Wir zeigten in der That bereits dort, dass zu solchen vier Tripeln stets nur eine und dieselbe Curve dritter Ordnung gehört.

Als Gleichung unserer Curve dritter Ordnung finden wir aus (6) vermöge der früher entwickelten Regeln:

$$(10) \quad 3z_2^3 - z_3^3 + 33z_1^2z_2 - 66z_1^2z_3 - 20z_1z_2^2 + 13z_1z_3^2 - 4z_2^2z_3 \\ - 3z_2z_3^2 + 33z_1z_2z_3 = 0.$$

\*) Die Ellipse bleibt hier offenbar ausser Betracht.

Der Verlauf dieser Curve dritter Ordnung ist hierneben in Figur 88 angedeutet; die beiden Stücke der Curve, welche wirklich Centren  $C_0$  mit Normalpolygonen von Specialtypen liefern, sind, ebenso

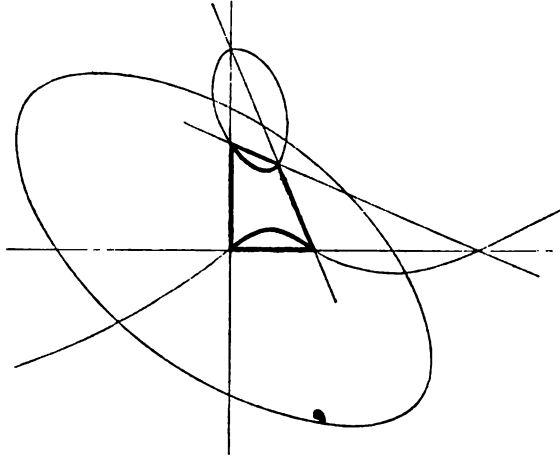


Fig. 88.

wie die das Viereck begrenzenden geradlinigen Kanten (welche dieselbe Bedeutung haben), in der Figur stärker markiert. Dass unsere Curve dritter Ordnung durch die sechs Punkte  $e_1, e_2, e_3, e_4, e, e'$  hindurchgeht, folgt auch aus der allgemeinen Theorie der Normalpolygone (pg. 255, erster Satz).

Durch Anfügen eines symmetrischen Vierecks an das eben herausgegriffene Ausgangsviereck bilden wir einen Discontinuitätsbereich unserer Gruppe erster Art  $\Gamma$ . Man sieht, dass derselbe aus *sechs* Bereichen  $T$  besteht. Gleichwohl giebt es nur *vier* wesentlich verschiedene Erzeugendensysteme; denn, wie man leicht bemerkt, liefern im einzelnen Viereck die beiden zweieckigen Bereiche  $T$  das gleiche Erzeugendensystem.

Die hiermit dargelegten Verhältnisse kehren natürlich entsprechend bei allen durch Kreisbogenvierecke zu definierenden Gruppen wieder. Hat man insbesondere ein reguläres Viereck, so zerfällt die Curve dritter Ordnung in die beiden Diagonalen und die Polare des Vierecksmittelpunktes.

Es wäre nicht uninteressant, auch noch für die weiter folgenden Gattungen  $(0, 5)$ ,  $(1, 1)$ , ... der hyperbolischen Rotationsgruppen Beispiele heranzuholen. Indessen würde uns dies von anderen wichtigen Untersuchungen zu weit abführen. Wir bringen demnach hier die Theorie der Normalpolygone zum Abschluss. An die hyperbolischen Rotationsgruppen der zweiten Art knüpfen wir hier keine besondere Betrachtungen mehr. Die im ersten Abschnitte über diese Gruppen gegebenen Ansätze im Verein mit der soeben entwickelten Theorie der Gruppen erster Art liefern eine für die späteren Anwendungen ausreichende Basis.

---

## Zweites Kapitel.

### Die kanonischen Polygone und die Moduln der hyperbolischen Rotationsgruppen.

Die Theorie der elliptischen und parabolischen Rotationsgruppen konnte im voraufgehenden Kapitel in dem Sinne zum Abschluss gebracht werden, dass wir *alle* hierher gehörenden Gruppen durch ihre Discontinuitätsbereiche ohne Schwierigkeit anzugeben vermochten. Dagegen wurde ein analoger Abschluss für die Theorie der hyperbolischen Rotationsgruppen noch nicht erreicht. Es hatte dies darin seinen Grund, dass wir auf der einen Seite eine *begrenzte* Anzahl elliptischer und parabolischer Rotationsgruppen\*) besitzen, während demgegenüber eine unendliche Mannigfaltigkeit verschiedener hyperbolischer Rotationsgruppen existiert. Wir werden die Theorie der hyperbolischen Rotationsgruppen nur erst dann als abgeschlossen ansehen dürfen, wenn wir den vollen *Überblick über deren Mannigfaltigkeit* gewonnen haben und diese Mannigfaltigkeit etwa *mit analytischen Hilfsmitteln zu beherrschen* verstehen.

Diese Aufgabe werden wir nun durch Heranziehung der *kanonischen Polygone* unserer Gruppen lösen können (cf. pg. 182 ff.). Wir beschränken uns dabei natürlich wieder auf Gattungen *endlicher* Charaktere ( $p, n$ ) und legen auch hier die projective Ebene den geometrischen Überlegungen zu Grunde. Die Theorie der kanonischen Polygone der hyperbolischen Rotationsgruppen gewinnt hier eine Fortbildung, welche von grundlegender Bedeutung für die Weiterentwicklung unserer Untersuchungen ist.

Die analytischen Hilfsmittel, vermöge deren wir die Mannigfaltigkeiten der hyperbolischen Rotationsgruppen definieren werden, gewinnen wir in gewissen „*Moduln*“ der *kanonischen Polygone*, welche als solche mittelbar auch zu *Moduln der Gruppen* werden. Die Theorie dieser Moduln ist gleichfalls von grosser Tragweite und wird zumal bei den

\*) Hierbei gelten Gruppen, die in einander transformierbar sind, natürlich als nicht wesentlich verschieden.



späteren functionentheoretischen Anwendungen unserer Untersuchungen eine wichtige Rolle spielen.

Es sei noch hinzugesetzt, dass wir auch hier bis auf weiteres einzig von Gruppen der *ersten* Art handeln.

Die im vorliegenden Kapitel zur Darstellung kommenden Untersuchungen sind erst in letzter Zeit durch den Verf. ausgeführt; vorläufige Mitteilungen über die Resultate sind in den beiden Noten gegeben: „Über die Discontinuitätsbereiche der Gruppen reeller linearer Substitutionen einer complexen Variablen“\*) und „Über die Theorie der automorphen Modulgruppen“\*\*).

§ 1. Einleitende Bemerkungen. Die kanonischen Polygone der Gattung (0, 3).

Die Theorie der kanonischen Discontinuitätsbereiche ist oben (pg. 182 ff.) unter Zugrundelegung der  $\xi$ -Kugel entwickelt. Es bietet aber keinerlei Schwierigkeit dar, die dortige Darstellung im Falle der hyperbolischen Rotationsgruppen auf die projective Ebene zu beziehen. Es tritt hier sogar die Vereinfachung ein, dass das kanonische Polygon  $P_0$  unter allen Umständen einfach zusammenhängend ist, was auf der  $\xi$ -Kugel keineswegs immer der Fall sein würde. Sind unter den  $n$  festen Eckpunkten\*\*\*) von  $P_0$  auch hyperbolische enthalten, so wird  $P_0$  mit einer entsprechenden Anzahl von Ecken über die Ellipse hinausragen. Die gesamten zufälligen Ecken von  $P_0$  werden wir zweckmässiger Weise in das Ellipseninnere legen, was keine Schwierigkeit hat.

Auf der geschlossenen Fläche lassen wir die  $p$  Schnitte  $c$ , wie auch schon pg. 203 geschah, in die Kreuzungsstellen der bezüglichen Schnitte  $a, b$  einmünden. Wir gewinnen so ein Polygon  $P_0$  von  $(2n + 6p)$  Seiten, von denen wir seinerzeit nur erst angeben konnten, dass sie stetig gekrümmte Linien sind, die alsdann durch die Erzeugenden der Gruppe auf einander bezogen waren. An dieser Stelle setzt die neue Untersuchung ein; wir werden zeigen können, dass wir in allen Fällen das mit  $(2n + 6p)$  Seiten versehene Polygon  $P_0$  geradlinig und mit ausschliesslich concaven Winkeln wählen können, und eben dies ist der Satz, welcher zur Grundlage für die Theorie der hyperbolischen Rotationsgruppen wird.

\*) Göttinger Nachrichten vom 19. Oktober 1895.

\*\*\*) Göttinger Nachrichten vom 25. April 1896.

\*\*\*) Die Benennungen der „zufälligen“ und „festen“ Ecken übertragen wir von den Normalpolygonen in sofort verständlicher Weise auf beliebige andere Polygone unserer Gruppen.

Den angedeuteten Satz werden wir auf inductivem Wege nachweisen und beginnen mit denjenigen Gruppen, welche sich aus zwei Substitutionen erzeugen lassen.  $P_0$  liefert nach pg. 185 zunächst die  $(n + 3p)$  erzeugenden Substitutionen:

$$V_1, V_2, \dots, V_n, V_{a_1}, V_{b_1}, V_{c_1}, \dots, V_{a_p}, V_{b_p}, V_{c_p};$$

doch konnten die Substitutionen  $V_c$  durch die  $V_a, V_b$  ausgedrückt werden. Zwischen den  $(n + 2p)$  Substitutionen  $V_i, V_{a_k}, V_{b_k}$  bestand alsdann die Relation:

$$\prod_{i=1}^n V_i \cdot \prod_{k=1}^p V_{a_k}^{-1} \cdot V_{b_k} \cdot V_{a_k} \cdot V_{b_k}^{-1} = 1.$$

Erinnern wir uns nun, dass für  $p=0$  notwendig  $n \geq 3$  und für  $p=1$  desgleichen  $n \geq 1$  ist, so ergibt sich sofort, dass die Gruppen der beiden Gattungen  $(0, 3)$  und  $(1, 1)$  die einzigen hyperbolischen Rotationsgruppen sind, welche sich aus je zwei Substitutionen erzeugen lassen. —

Liege nun zuvörderst eine Gruppe  $\Gamma$  der Gattung  $(0, 3)$  vor, so bilden wir ein zugehöriges Normalpolygon  $P_0$  von gewöhnlichem Typus. Nach pg. 265 ist dasselbe, wie hierneben in Figur 89 ausgeführt ist, ein Seckseck mit drei festen und drei beweglichen Ecken.

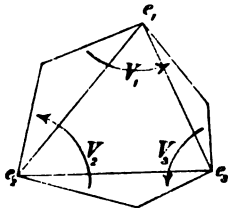


Fig. 89.

Hier ist, wie man sieht, das Normalpolygon  $P_0$  direct auch ein kanonisches Polygon; der Satz über die Möglichkeit der geradlinigen Begrenzung und der Concavität der Winkel ist somit für die Gattung  $(0, 3)$  ohne weiteres evident.

Die in Figur 89 noch näher definierten Substitutionen  $V_1, V_2, V_3$  sind durch die Relation  $V_1 V_2 V_3 = 1$  verknüpft. Indem wir auf Grund derselben etwa  $V_3$  durch  $V_1$  und  $V_2$  ausdrücken, bleiben diese beiden letzteren Substitutionen  $V_1$  und  $V_2$  als Gruppen-erzeugende. Die beiden Fixpunkte von  $V_1$  und  $V_2$  sind in der Figur  $e_1$  und  $e_2$  genannt\*); es wird alsdann  $e_i$  innerhalb, auf oder ausserhalb der Ellipse liegen, je nachdem  $V_i$  elliptisch, parabolisch oder hyperbolisch ist. Man bemerke indessen, dass die dem Polygon  $P_0$  angehörende, in Figur 89 gezogene Verbindungsgerade  $e_1 e_2$  notwendig ganz oder teilweise innerhalb der Ellipse gelegen ist. Dies geht aus der bekannten Gestalt des Polygonnetzes unmittelbar hervor. Man vergegenwärtige sich nur, dass, selbst wenn das Netz mit hyperbolischen Ecken über die Ellipse

\*) Unter Fixpunkt einer Substitution schlechthin meinen wir im hyperbolischen Falle hier wieder den ausserhalb der Ellipse gelegenen Fixpunkt.

hinausragt, innerhalb der einzelnen solchen Ecke, das zugehörige Ellipsen-segment eingeschlossen, weitere Fixpunkte der Gruppe nicht auftreten.

Wir wollen nun ganz allgemein die Substitutionenpaare in drei „Species“ einteilen; und zwar teilen wir ein Paar  $V_1, V_2$  der ersten, zweiten oder dritten Species zu, je nachdem die Verbindungsgerade der beiden Fixpunkte die Ellipse in zwei Punkten schneidet, dieselbe nicht trifft oder berührt. Dann gilt offenbar der Satz: *Das Erzeugenden-paar  $V_1, V_2$  unserer Gruppe  $\Gamma$  der Gattung  $(0, 3)$  stellt ein Paar der ersten Species dar.* Zur Orientierung fügen wir sogleich vorgehend hinzu: Das Erzeugendenpaar einer Gruppe  $(1, 1)$  stellt ein Paar der zweiten Species vor; aus einem Paar der dritten Species aber kann man stets infinitesimale Substitutionen erzeugen\*), ein solches Paar kann also bei unseren Gruppen überhaupt nicht vorkommen.

Man verstehe nun unter  $\bar{V}_3$  die Spiegelung an der Geraden  $\bar{e}_1\bar{e}_2$ ;  $\bar{V}_3$  hat für das Ellipseninnere direct den Charakter einer Spiegelung, da das Paar  $V_1, V_2$  zur ersten Species gehört. Durch  $\bar{V}_3$  werden die Substitutionen  $V_1$  und  $V_2$  je in ihre inversen Substitutionen transformiert (cf. „M.“ I pg. 200 ff.):

$$(1) \quad \bar{V}_3 V_1 \bar{V}_3 = V_1^{-1}, \quad \bar{V}_3 V_2 \bar{V}_3 = V_2^{-1}.$$

Die Gruppe  $\Gamma$  ist somit der Erweiterung durch  $\bar{V}_3$  auf eine Gruppe zweiter Art  $\bar{\Gamma}$  fähig. Dabei wird  $\bar{\Gamma}$  auch die beiden Operationen:

$$(2) \quad \bar{V}_1 = V_2^{-1} \bar{V}_3, \quad \bar{V}_2 = V_1 \bar{V}_3$$

enthalten, welche die Spiegelungen an den Geraden  $\bar{e}_2\bar{e}_3$  und  $\bar{e}_1\bar{e}_3$  darstellen. Letzteres geht einfach daraus hervor, dass z. B. durch  $\bar{V}_2$ , wie man leicht zeigt, sowohl  $V_1$  wie  $V_3 = V_2^{-1} V_1^{-1}$  in ihre inversen Substitutionen transformiert werden. Auf Grund der Gleichungen:

$$(3) \quad V_1 = \bar{V}_2 \bar{V}_3, \quad V_2 = \bar{V}_3 \bar{V}_1, \quad V_3 = \bar{V}_1 \bar{V}_2$$

können wir  $V_1, \bar{V}_2, \bar{V}_3$  als Erzeugende der Gruppe  $\bar{\Gamma}$  wählen. Zusammenfassend haben wir das Resultat: *Eine Gruppe der Gattung  $(0, 3)$  ist stets der Erweiterung auf eine Gruppe zweiter Art fähig, und zwar gelangen wir auf diese Weise zu den bekannten regulär-symmetrischen Dreieck-netzen, welche für den Fall, dass keine der Ecken  $e_1, e_2, e_3$  ausserhalb der Ellipse liegt, bereits in „M.“ I pg. 102 ff. ausführlich betrachtet wurden.* Diesem von „M.“ I her bekannten Falle reihen sich hier drei weitere an, je nachdem eine, zwei oder alle drei Ecken ausserhalb der Ellipse

\*) In diesem Falle ist nämlich  $V_1^{-1} V_2 V_1 V_2^{-1}$  parabolisch und hat den Fixpunkt mit  $V_1$  und  $V_2$  auf der Ellipse gemeinsam (cf. pg. 116).

gelegen sind. Dass dabei die einzelne Seite des Dreiecks stets in das Ellipseninnere eindringt, bez. dasselbe durchdringt, betonten wir bereits. Bei der Einfachheit der vorliegenden Verhältnisse erscheint es unnötig, die Lage des Dreiecks gegenüber der Ellipse in den vier unterschiedenen Fällen noch näher zu erläutern (vergl. jedoch weiter unten § 11).

Übrigens sei hier noch eine Bemerkung über die Relation  $V_1 V_2 V_3 = 1$  angefügt. Wir können die Bedeutung derselben dahin formulieren, dass ihrzufolge unser Elementardreieck, um seine Ecken  $e_3, e_2, e_1$  nach einander im positiven Sinne durch die doppelten Dreieckswinkel gedreht, seine ursprüngliche Lage wieder annimmt. Für sphärische (und damit für ebene) Polygone wurde dieser Satz wohl zuerst von Hamilton ausgesprochen\*).

## § 2. Die kanonischen Polygone der Gattung (1, 1) in ihrer ersten Gestalt (als geradlinige Vierecke).

Nach pg. 286 haben auch noch die Gruppen der Gattung (1, 1) die Eigenschaft, jeweils aus zwei Substitutionen erzeugt werden zu können. Sei nun eine Gruppe  $\Gamma$  dieser Gattung vorgelegt, so besitzen die zugehörigen Polygonnetze eine Classe fester Ecken, für welche wir die Einteilung in Bereiche  $Q$  (cf. pg. 258) heranziehen. Wählen wir das Centrum  $C_0$  in irgend einer Ecke dieses Bereichnetzes, so wird

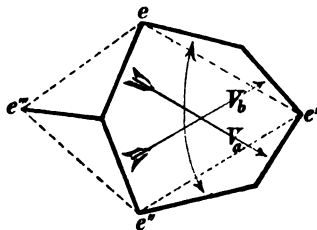


Fig. 90.

das zugehörige Normalpolygon ( $s - 4$ ), d. h. sechs Seiten haben. Von den sechs Ecken sind drei zufällig und liefern als solche einen Cyclus, während die übrigen drei einen Cyclus fester Ecken bilden, wie ohne weiteres aus der allgemeinen Theorie (pg. 261 ff.) hervorgeht. Man stellt sofort fest, dass jede Seite des Sechsecks ihrer Gegenseite zugeordnet ist; denn keine andere Art der Zuordnung liefert zwei dreigliedrige Eckencyclen.

Das gewonnene Sechseck, welches als Normalpolygon lauter concave Winkel hat, möge, wie in Figur 90 angedeutet ist, die drei festen

\*) Man vergl. Hamilton, *Elemente der Quaternionen*, deutsche Übersetzung von Paul Glan (Leipzig, 1882), pg. 547 des ersten Bandes. Siehe auch Thomson und Tait, *Handbuch der theoretischen Physik*, deutsche Übersetzung von Helmholtz und Wertheim (Braunschweig, 1871), erster Teil des ersten Bandes pg. 76. Die fragliche Beziehung zur sphärischen Trigonometrie ist übrigens von Klein wiederholt in Vorlesungen hervorgehoben (siehe z. B. die autographierten Vorlesungen über lineare Differentialgleichungen 2. Ordnung vom Wintersemester 1890, 1891 pg. 20 ff.); im Anschluss hieran vergleiche man endlich die Dissertation von Schilling, *Beiträge zur geometrischen Theorie der Schwarz'schen s-Function*, Mathem. Annalen Bd. 44, pg. 168 (1893).

Ecken  $e, e', e''$  haben. Unter den drei zugehörigen Erzeugenden sind in der Figur  $V_a$  und  $V_b$  besonders bezeichnet. Man trenne nun vermittelst der Diagonalen  $\overline{ee'}$  und  $\overline{e'e''}$  vom Sechseck zwei Dreiecke ab und füge sie durch Ausübung von  $V_b^{-1}$  bez.  $V_a^{-1}$  links wieder an. Wir gewinnen solcherweise als *Discontinuitätsbereich der Gruppe  $\Gamma$  ein geradliniges Viereck der Ecken  $e, e', e'', e'''$* , wie in der Figur 90 näher ausgeführt ist. Das Viereck heisse  $P_0$  und führe zu dem Vierecknetze  $P_0, P_1, P_2, \dots$ ; die Gegenseiten von  $P_0$  sind durch die Erzeugenden  $V_a, V_b$  auf einander bezogen, und die vier Ecken bilden einen einzigen Cyclus.

Besonders präcis lässt sich der Übergang vom Netze der Sechsecke zu demjenigen der Vierecke dahin bezeichnen, dass man sagt: *Im ersten Sechseck sind die beiden Diagonalen  $\overline{ee'}$  und  $\overline{e'e''}$  zu ziehen, und die gleiche Construction ist in allen übrigen Sechsecken zu wiederholen; nimmt man demnächst die gesamten Sechseckseiten fort, so restiert direct das Vierecknetz.* In dieser Weise werden wir auch weiterhin die erlaubten Abänderungen der Polygone meist vollziehen können.

Statt die Erzeugenden  $V_a, V_b$  nach der in Figur 90 gegebenen Vorschrift zu wählen, könnte man sie einzeln oder zugleich durch ihre inversen Substitutionen ersetzen, und man könnte auch ihre Reihenfolge umkehren. Man kann dieserhalb das Erzeugendensystem  $V_a, V_b$  beim einzelnen Viereck stets in *acht* verschiedenen Weisen in Ansatz bringen. In Figur 90 ist die Anordnung so getroffen, dass die Pfeilrichtung von  $V_a$  diejenige von  $V_b$  von ihrer linken zur rechten Seite durchsetzt. Halten wir hieran fest, so würden nur noch *vier* Arten, das Erzeugendensystem zu wählen, vorliegen; späterhin, wo wir an Stelle der Vierecke mit (kanonischen) Sechsecken arbeiten, werden wir geradezu Eindeutigkeit erzielen können.

Die Ecken  $e, e', e'', e'''$  des Vierecks  $P_0$  seien die Fixpunkte der innerhalb  $\Gamma$  gleichberechtigten Substitutionen  $V_c, V_c', V_c'', V_c'''$ . Die Darstellung dieser Substitutionen in  $V_a, V_b$  ist:

$$(1) \quad \begin{cases} V_c = V_b V_a^{-1} V_b^{-1} V_a, & V_c' = V_a V_b V_a^{-1} V_b^{-1}, \\ V_c'' = V_b^{-1} V_a V_b V_a^{-1}, & V_c''' = V_a^{-1} V_b^{-1} V_a V_b. \end{cases}$$

Man hat zu unterscheiden, ob die Substitutionen  $V_c, \dots$  elliptisch, parabolisch oder hyperbolisch sind. Im ersten Falle liegt das Viereck  $P_0$  gänzlich im Innern der Ellipse, im zweiten ist es der Ellipse eingeschrieben, und endlich im dritten Falle ragt es mit vier hyperbolischen Ecken in das Ellipsenäussere hinaus, wobei alsdann jede Seite des Vierecks eine Ellipsensecante vorstellt. Die Analogie zum Perioden-

parallelogramm der parabolischen Rotationsgruppen wird man sofort erkannt haben; doch besteht der wesentliche Unterschied, dass die Ecken unseres jetzigen Vierecks  $P_0$  nicht-zufällig sind.

Wir können nun hier sofort den Anschluss an die Theorie der *kanonischen* Polygone gewinnen. *In der That stellt ja das einzelne Viereck direct einen kanonischen Bereich unserer Gruppe  $\Gamma$  dar.* Auf der zugehörigen geschlossenen Fläche entspricht dem Viereck  $P_0$  ein solches kanonisches Schnittsystem, bei welchem die Kreuzungsstelle der Rückkehrschnitte  $a, b$  der den festen Polygonecken entsprechende Punkt der Fläche ist; wir wollen diesen Punkt kurz als den *singulären* Punkt der geschlossenen Fläche bezeichnen.

Das so erhaltene kanonische Viereck  $P_0$  ist ein particuläres, da es uns von einem Normalpolygon der Gruppe nach obiger Vorschrift geliefert wurde. Indessen ist es nicht schwer,  $P_0$  so zu transformieren, dass jede Besonderheit in dieser Hinsicht abgestreift wird. Über die hierbei in Betracht kommenden Gesichtspunkte, welche weiterhin überhaupt stark in den Vordergrund rücken, senden wir folgende allgemeine Bemerkungen voraus.

Im allgemeinen Falle  $(p, n)$  entspricht ein mit  $(2n + 6p)$  Seiten ausgestattetes kanonisches Polygon  $P_0$  einem kanonischen Querschnittsystem auf der zugehörigen geschlossenen Fläche. Solcher Querschnittsysteme giebt es immer unendlich viele, und wir haben in dieser Hinsicht zunächst festzusetzen, *dass jede stetig verlaufende Änderung des einzelnen Querschnittsystems, bei welcher keine zwei Querschnitte mit einander collidieren, und bei welcher kein Schnitt zerreisst, als unwesentlich gelten soll.* Die Endpunkte der  $n$  Schnitte  $d$  (cf. pg. 183) bleiben als die „singulären“ Punkte der geschlossenen Fläche bei einer solchen Änderung natürlich fest; im übrigen ist aber das ganze Schnittsystem beweglich. *Es handelt sich hierbei um solche erlaubte Abänderungen des Polygons  $P_0$ , bei denen das Erzeugendensystem vollständig erhalten bleibt.* Von den Schnitten  $c$  dürfen beliebig viele verschwinden; auch darf der Punkt  $E$  (siehe die Figur 40 pg. 183) gelegentlich in einen einzelnen singulären Punkt hineinrücken, worauf einer unter den  $n$  Schnitten  $d$  in Wegfall kommt.

Ausser diesen als unwesentlich bezeichneten (stetigen) Abänderungen des kanonischen Querschnittsystems giebt es nun, abgesehen vom niedersten Falle der Gattung  $(0, 3)$ , stets noch *unendlich viele verschiedene wesentliche Abänderungen.* Der Übergang von einem ersten kanonischen Schnittsystem zu einem wesentlich neuen ist in unstetiger Weise zu vollziehen, und ihm entspricht stets eine solche erlaubte Abänderung des ersten kanonischen Polygons  $P_0$  in ein neues gleich-

falls kanonisches  $P_0'$ , bei der das Erzeugendensystem eine Änderung erfährt. In einem solchen Falle wollen wir von einer „Transformation des kanonischen Polygons durch wesentliche Umgestaltung des Schnittsystems“ oder kurz von einer „Transformation des kanonischen Polygons“ sprechen. Es wird ein Hauptsatz der „Transformationstheorie der kanonischen Polygone“ sein, dass in allen Einzelfällen die allgemeinste in diesem Sinne mögliche Transformation aus einer *endlichen* Anzahl „elementarer Transformationen“ durch Wiederholung und Combination derselben hergestellt werden kann. —

Wenn wir uns nunmehr im Falle einer Gruppe  $\Gamma$  der Gattung  $(1, 1)$  vorab einzig auf die kanonischen Vierecke  $P_0$  beschränken, so ist die Transformationstheorie dieser Vierecke äusserst leicht durchgeführt. Auf der geschlossenen Fläche handelt es sich darum, den singulären Punkt dauernd als Schnittstelle der Rückkehrschnitte  $a, b$  festzuhalten, sodann aber von einem ersten zugehörigen kanonischen Schnittsystem zu einem beliebigen anderen überzugehen. Dies ist nun die Fundamentalaufgabe, welche der Theorie der linearen Transformation der elliptischen Functionen zu Grunde liegt (siehe etwa „M.“ I pg. 27 ff.). Für die Auffassung der wesentlichen hierbei in Betracht kommenden Verhältnisse ist bekanntlich die zerschnittene Fläche mit einem Viereck, auf welche man dieselbe abzubilden vermag, vollständig gleichwertig; denn es handelt sich hierbei nur um Betrachtungen im Sinne der *analysis situs*. Indem wir somit an Stelle der geschlossenen Fläche sogleich wieder mit dem Viereck in der projectiven Ebene arbeiten, werden wir die Transformationen desselben nach genau derselben Vorschrift auszuüben haben, welche für das Periodenparallelogramm der elliptischen Functionen gilt; denn auch dieses Parallelogramm ist ein Abbild der zerschnittenen Fläche. Aus den bezüglichen „M.“ I l. c. entwickelten Sätzen folgt somit unmittelbar: *Es giebt für das Netz unserer kanonischen Vierecke  $P_0, P_1, P_2, \dots$  im wesentlichen nur eine Elementartransformation, deren geometrische Bedeutung sich dahin charakterisieren lässt, dass man in  $P_0$ , und entsprechend in  $P_1, P_2, \dots$ , eine Diagonale zu ziehen hat und ein Paar Gegenseiten auslöscht.* Offenbar ist aber diese Operation auf das Viereck  $P_0$  in vier verschiedenen Arten anwendbar und liefert so vier, paarweise inverse, Elementartransformationen, aus denen alle übrigen herstellbar sind. Wir haben hiermit die Elementartransformationen in ihrer für unsere späteren Zwecke einfachsten und übrigens rein geometrischen Weise erklärt. Ihre nähere Untersuchung und vor allem ihre Wirkung auf das Erzeugendensystem von  $\Gamma$  wird uns weiter unten (in § 8) noch ausführlich beschäftigen.

Man überlege nun, dass ein Netz *geradliniger* Vierecke bei Aus-

führung einer Elementartransformation stets in ein ebensolches übergeht, während man doch andererseits auf der geschlossenen Fläche durch Ausübung von Elementartransformationen zu jedem Querschnittssystem gelangen kann, dessen Kreuzungsstelle der singuläre Punkt ist. Es entspringt hieraus das folgende, einem bekannten Satze aus der Theorie der elliptischen Functionen correspondierende Theorem: *Wie man auch die geschlossene Fläche vom singulären Punkte aus kanonisch zerschneiden mag, das Abbild der zerschnittenen Fläche stellt sich in der projectiven Ebene entweder direct oder nach unwesentlicher Änderung, welche nur den innern Verlauf der Seiten, aber nicht die Lage der Ecken betrifft, als geradliniges Viereck unserer Art dar.* Man kann auch sagen, dass jeder viereckige Discontinuitätsbereich unserer Gruppe entweder direct oder nach unwesentlicher Änderung *geradlinig* begrenzt erscheint. —

Indem wir nun sogleich ein beliebiges geradliniges Viereck  $P_0$  von  $\Gamma$  der Betrachtung zu Grunde legen, behalten wir natürlich die Bezeichnungen der Ecken  $e, e', \dots$ , der Erzeugenden  $V_a, V_b, V_c, V_c', \dots$  u. s. w. bei; auch über die Lage der Eckpunkte gelten durchaus die früheren Bemerkungen, d. h. sie liegen zugleich entweder innerhalb oder auf oder endlich ausserhalb der Ellipse.

Zum Zwecke einiger weiterer Ausführungen über das zu  $P_0$  gehörende Vierecksnetz übe man zuvörderst auf  $P_0$  die aus  $V_a$  entspringende cyclische Gruppe aus und erzeuge auf diese Weise die Viereckskette  $\dots, P_{-2}, P_{-1}, P_0, P_1, P_2, \dots$ . Hierbei werden zwei sich an einander schliessende Viereckswinkel, summiert, beständig einen *concaven* Winkel liefern. Im Falle einer parabolischen oder hyperbolischen Substitution  $V_c$  ist dies aus dem Vierecksnetze unmittelbar evident; für ein elliptisches  $V_c$  hat man nur zu bedenken, dass selbst die Summe aller vier Winkel des Vierecks höchstens gleich  $\pi$  ist, nämlich wenn  $V_c$  die Periode 2 hat. Unsere Viereckskette hat somit zwei verschiedene Grenzpunkte, und also ist  $V_a$  hyperbolisch. Wenden wir die gleiche Überlegung auf  $V_b$  an, so werden wir zugleich gewahr, dass die auf der Ellipse gelegenen Fixpunkte von  $V_a$  und  $V_b$  sich gegenseitig trennen. Wir haben damit das bereits pg. 287 angegebene Resultat bestätigt: *Die von einem beliebigen Viereck  $P_0$  der Gruppe  $\Gamma$  gelieferten Erzeugenden  $V_a, V_b$  bilden ein Paar zweiter Species und sind als solche hyperbolisch.*

Die beiden ausserhalb der Ellipse gelegenen Fixpunkte von  $V_a$  und  $V_b$ , an welche übrigens das Vierecksnetz unter allen Umständen nicht heranreicht\*), mögen  $e_a$  und  $e_b$  heissen; ihre Polaren seien mit

\*) Würde das Netz an den Fixpunkt von  $V_a$  mit einer Ecke heranreichen,



$p_a$  und  $p_b$  bezeichnet. Die Spiegelung an der Verbindungsgeraden  $\overline{e_a e_b}$  hat für das Ellipseninnere die Bedeutung einer *elliptischen Substitution der Periode zwei*, deren Fixpunkt der Schnittpunkt von  $p_a$  und  $p_b$  ist. Diese Substitution möge durch  $V$  bezeichnet sein.

Die Substitution  $V$  transformiert nun sowohl  $V_a$  wie  $V_b$  in ihre inversen Substitutionen; sie wird somit die Gruppe  $\Gamma$  in sich transformieren: *Es wird aber sogar das Viereck  $P_0$  durch  $V$  direct in sich selbst transformiert.* Infolge (1) gehen nämlich bei Transformation durch  $V$  die Substitutionen  $V_c$  und  $V_c''$  in einander über und ebenso  $V_c'$  und  $V_c'''$ ; vergl. übrigens die beigefügte Figur 91, in welcher die Substitutionen  $V_c$  als parabolisch angenommen wurden.

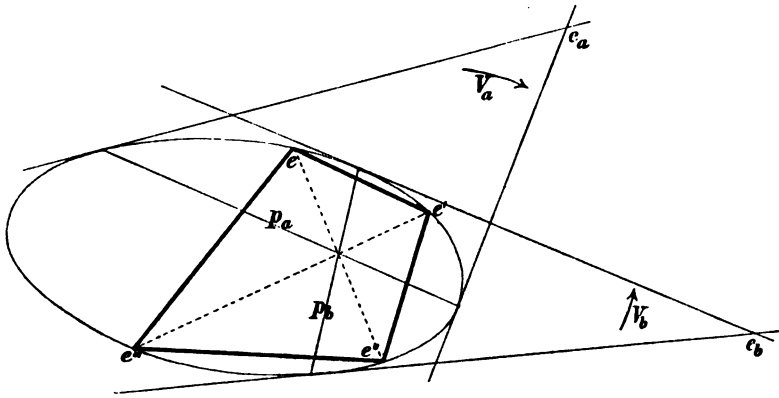


Fig. 91.

Es ergibt sich weiter vermöge einer leichten Zwischenbetrachtung, dass der Schnittpunkt von  $p_a$  und  $p_b$  zugleich der Schnittpunkt der Diagonalen des Vierecks ist:  $P_0$  ist somit ein *centriertes Viereck*, welches im Fixpunkt von  $V$  seinen Mittelpunkt hat. Die Benennung „Parallelogramm“ für  $P_0$  würde dem Charakter der hyperbolischen Maassbestimmung nicht entsprechen.

Der Zusatz der elliptischen Substitution  $V$  zur vorliegenden Gruppe  $\Gamma$  würde zu einer umfassenderen Gruppe erster Art führen, in welcher  $\Gamma$  ausgezeichnete Untergruppe des Index zwei ist. Diese umfassendere Gruppe hat den Charakter  $(0, 4)$ , und unter ihren Erzeugenden sind drei elliptisch von der Periode zwei, während die vierte, einmal wiederholt, die Substitution  $V_c$  liefert. Wir kommen weiter unten (in § 13) auf diese Gruppe zurück.

so würden innerhalb dieser Ecke entweder die Punkte  $e$  und  $e'$  oder  $e''$  und  $e'''$  liegen. Beides ist bekanntlich unmöglich (cf. pg. 242).

§ 3. Die allgemeine Gestalt der kanonischen Polygone für die Gattung (1, 1).

Für die späteren Anwendungen ist das centrierte Viereck als kanonischer Discontinuitätsbereich einer Gruppe (1, 1) ungeeignet. Wir müssen vielmehr zu einer solchen Zerschneidung der geschlossenen Fläche übergehen, bei welcher der Schnittpunkt der Rückkehrschnitte  $a$  und  $b$  nicht in der singulären Stelle der Fläche liegt. Es ist dann auch noch ein Schnitt  $c$  hinzuzusetzen, welcher diese beiden Punkte mit einander verbindet; und das kanonische Polygon besitzt demnach sechs Randcurven und entsprechend drei Erzeugende  $V_a, V_b, V_c$ .

Zur Einführung dieser neuen Gestalt der kanonischen Polygone legen wir zunächst eines der unendlich vielen geradlinigen Vierecknetze unserer Gruppe  $\Gamma$  zu Grunde und nennen die Vierecke kurz  $P'_0, P'_1, \dots$ . Sei alsdann  $E_0$  ein beliebiger Punkt im Innern von  $P'_0$ , und mögen die entsprechenden Punkte der übrigen Vierecke  $E_1, E_2, \dots$  heissen. Verbinden wir nunmehr die Punkte  $E$  je zweier benachbarten Vierecke geradlinig, so entspringt ein Netz von Geraden, deren je vier vom einzelnen Punkte  $E$  auslaufen, und die übrigens nicht mit einander collidieren. Offenbar haben wir hier mit der Übertragung eines gewissen Paares conjugierter Rückkehrschnitte  $a, b$  zu thun, deren Kreuzungsstelle dem Punkte  $E_0$  correspondiert\*). Da aber der Schnitt  $c$  noch fehlt, so liegen noch keine fertigen kanonischen Polygone vor; vielmehr erscheinen hier immer die endlich bez. unendlich vielen kanonischen Polygone, welche sich an den gleichen Eckpunkt  $e$  der Vierecksteilung heranziehen, in eins gefasst.

Ehe wir den Zusatz des Schnittes  $c$  vollziehen, vergegenwärtigen wir uns die Veränderung des construierten Geradensystems, falls  $E_0$  das Ausgangsviereck  $P'_0$  durchläuft. Es hat hierbei keine Schwierigkeit,  $E_0$  auf den Rand von  $P'_0$  rücken zu lassen, nur soll  $E_0$  einstweilen nicht über  $P'_0$  hinauswandern. Lässt man aber  $E_0$  in eine der vier Ecken  $e, e', e'', e'''$  von  $P'_0$  hineinrücken, so werden wir in jedem Falle zur ursprünglichen Vierecksteilung zurückgeführt. Dabei zerfallen die zunächst zusammenhängenden kanonischen Polygone mit der gleichen festen Ecke im letzten Augenblick in ebenso viele getrennte Vierecke.

Die letzte Überlegung führt auf einige Angaben über die Winkel unseres Geradennetzes. Wir nennen die um  $E_0$  herumliegenden Winkel den Ecken  $e, e', \dots$  entsprechend etwa  $\vartheta, \vartheta', \vartheta'', \vartheta'''$ . Da sie die

\*) Es ist dies unmittelbar evident, wenn man nur etwa das Viereck  $P'_0$  mit seinen vier von  $E_0$  aus gezogenen Geraden umgekehrt zur geschlossenen Fläche zusammenlegen will.

Summe  $2\pi$  haben, so kann höchstens einer unter ihnen convex sein. Offenbar wird aber der einzelne Winkel, z. B.  $\vartheta$ , notwendig convex, wenn  $E_0$  in die Nähe der entsprechenden Ecke, also hier  $e$ , rückt. Man wolle sich nur veranschaulichen, in welche beiden Geraden des Vierecksnetzes die Schenkel des Winkels  $\vartheta$  übergehen, falls  $E_0$  in  $e$  hineinrückt.

Für später wird der Fall *hyperbolischer*  $V_a$  besonders wichtig sein. Ziehen wir hier für die Eckpunkte des Vierecksnetzes die Polaren, so werden diese nach bekannten Sätzen im Ellipseninnern nicht collidieren. Sind insbesondere  $p, p', p'', p'''$  die Polaren von  $e, e', e'', e'''$ , so werden durch  $p, p', p'', p'''$  von  $P_0'$  vier durchaus getrennt liegende Dreiecke abgeschnitten; man merke überdies an, dass keine dieser vier Polaren durch  $V_a$  oder  $V_b$ , die Erzeugenden von  $P_0'$ , in sich transformiert werden. Aus der blossen Anschauung dieser Verhältnisse ergibt sich: *Wählt man  $E_0$  auf der einzelnen Polare, etwa  $p$ , oder auch im Innern des durch  $p$  von  $P_0'$  abgetrennten Dreiecks, so ist der correspondierende Winkel  $\vartheta$  notwendig convex.*

Bei festliegenden Schnitten  $a, b$  können wir nunmehr den Schnitt  $c$  nur noch in vier wesentlich verschiedenen Weisen ziehen. Dem entspricht es, dass wir in  $P_0'$  den Punkt  $E_0$  mit irgend einer der vier Ecken  $e, e', e'', e'''$  etwa wieder geradlinig verbinden können. Wählen wir eine Ecke und ziehen die entsprechenden Verbindungsgeraden in allen übrigen Vierecken, so liegt nach Fortnahme der Vierecksseiten direct ein *Netz kanonischer geradliniger Sechsecke* der Gruppe  $\Gamma$  vor, wobei die vorhin gezogenen Geraden  $\overline{E_0 E_1}, \dots$  und die eben zuletzt nach den festen Ecken  $e$  gezogenen Linien die Seiten abgeben.

Haben wir etwa  $E_0$ , wie in Figur 92 hierneben geschehen ist, mit  $e''$  verbunden, so wird der Winkel  $\vartheta''$  in zwei Winkel zerlegt, so dass nunmehr um  $E_0$  fünf Winkel herumliegen. Dieselben sind gleich den fünf Winkeln unseres kanonischen Sechsecks in dessen beweglichen Ecken. Ist keiner der Winkel  $\vartheta$  convex, so sind selbstverständlich alle Sechseckwinkel concav. Ist ein Winkel  $\vartheta$ , etwa  $\vartheta''$ , convex, so vermeidet man convexe Winkel des Sechsecks dadurch, dass man die zugehörige

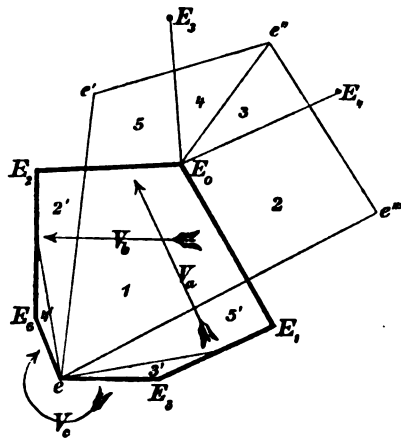


Fig. 92.

Ecke  $e''$  mit  $E_0$  verbindet. Ein Blick auf Figur 92 lehrt alsdann, dass die beiden Teile von  $\vartheta''$  stets concav sind; denn die Verbindungsgeraden  $\overline{E_0 E_3}$  und  $\overline{E_0 E_4}$  schneiden notwendig die Vierecksseite  $\overline{e' e''}$  bez.  $\overline{e'' e'''}$ .

Die erlaubte Abänderung des ursprünglichen Vierecks in das Sechseck kann man mit den Einzelangaben der Figur 92 noch näher verfolgen. Das Viereck zerfällt in die durch Nummern 1 bis 5 unterschiedenen Bereiche, welche übrigens, im Falle  $E_0$  auf den Rand von  $P_0'$  tritt, in leicht ersichtlicher Weise degenerieren. Die Umlegung der Bereiche 2, 3, 4, 5 in  $2'$ ,  $3'$ ,  $4'$ ,  $5'$  liefert direct das geradlinige Sechseck. Als Ausgangssechseck  $P_0$  wollen wir etwa dasjenige wählen, dessen mit  $P_0'$  gemeinsame Ecke der mit  $E_0$  verbundenen Ecke von  $P_0'$  gegenüber liegt, und das übrigens  $E_0$  zur Ecke hat. Diese in Figur 92 ersichtlich eingehaltene Maassregel hat zur Folge, dass das Ausgangssechseck  $P_0$  mit dem Viereck  $P_0'$  die Erzeugenden  $V_a, V_b$  gemeinsam hat. —

Als Resultat der Untersuchung fassen wir zusammen: Den unendlich vielen wesentlich verschiedenen Vierecknetzen unserer Gruppe  $\Gamma$  reihen sich ebenso viele verschiedene Netze geradliniger kanonischer Sechsecke mit concaven Winkeln an. Es steht uns dabei frei, für einen ersten festen Eckpunkt  $c$  ein System äquivalenter Niveaugeraden, welche Sechseckseiten werden sollen, nach Willkür herauszugreifen. Insbesondere dürfen wir vorschreiben, dass die hiermit gemeinten von  $e$  auslaufenden Sechseckseiten im Falle hyperbolischer  $V_c$  ihre Endpunkte entweder auf der Polare von  $e$  oder bereits vor Erreichen dieser Polare finden. Diese letzten Zusätze sind mit Rücksicht auf die späteren Anwendungen notwendig; ihre Verification ergibt sich unmittelbar aus der Willkür von  $E_0$  und aus den über die Winkel  $\vartheta$  zumal im Falle hyperbolischer  $V_c$  vorausgesandten Bemerkungen.

Wir wenden uns nunmehr zu der wichtigen Frage, inwieweit die der bisherigen Betrachtung zu Grunde liegenden kanonischen Querschnittssysteme der geschlossenen Fläche als die allgemeinen angesehen werden dürfen. Wir knüpfen zu diesem Ende an ein ganz beliebiges System von Querschnitten  $a, b, c$  und wollen eine solche unwesentliche Änderung vornehmen, bei welcher die Schnittstelle von  $a$  und  $b$  über  $c$  unter entsprechender Kürzung dieses Schnittes bis zum singulären Punkt hinwandert. Das so erhaltene Schnittsystem liefert entweder direct oder nach einer weiteren unwesentlichen Umgestaltung ein geradliniges Viereck als Abbild (pg. 292). Von hieraus kann man, wenn man will, durch erneute unwesentliche Abänderung zu einem geradlinigen Sechseck unserer Art gelangen. Wir haben somit den Satz gewonnen: Ein ganz beliebiges kanonisches Schnittsystem der ge-

*schlossenen Fläche liefert entweder ohne weiteres oder nach unwesentlicher Umgestaltung, bei welcher insbesondere die Erzeugenden erhalten bleiben, als Abbild der zerschnittenen Fläche ein geradliniges Sechseck mit concaven Winkeln.*

Von hieraus wird man sich nun rückwärts die Vorstellung des allgemeinen kanonischen Sechsecks construieren. Dabei ist vor allem die Bahn maassgeblich, welche der Kreuzungspunkt der Schnitte  $a$ ,  $b$  beschreibt. Offenbar gilt die Vorschrift, dass dieser Kreuzungspunkt stets die singuläre Stelle zu meiden hat, es sei denn, dass zugleich  $c$  verschwindet; denn andernfalls würden wir eine geschlossene Linie  $c$  und also einen dritten Rückkehrschnitt gewinnen, welche die Fläche zerstückeln würde. Im übrigen aber darf die Kreuzungsstelle von  $a$  und  $b$  jede beliebige Bahn beschreiben, wobei man nur die Schnitte selbst nötigenfalls dem Kreuzungspunkte ausweichen lassen wird.

In der projectiven Ebene entspricht dieser Abänderung Folgendes: *Von einem ersten etwa geradlinigen Sechseck (cf. Figur 92 pg. 295) gelangt man zum allgemeinsten kanonischen Polygon des gleichen Erzeugendensystems, indem man die zufällige Ecke  $E_0$  auf ganz beliebiger Bahn innerhalb des Polygonnetzes variiert und hierbei nur die eventuell vorliegenden elliptischen Ecken  $e$  meidet.* Die Bahnen der übrigen vier beweglichen Ecken sind natürlich mit  $E_0$  geregelt, und die Seiten sind immer entsprechend abzuändern. Man erkennt, dass man bei diesen Veränderungen die Geradlinigkeit der Seiten des Polygons nicht immer aufrecht erhalten kann. Man wolle z. B. in Figur 92 pg. 295 den Punkt  $E_0$  in der geraden Verlängerung von  $e'E_0$  bis zur Geraden  $eE_6$  fortwandern lassen; im letzten Augenblick muss dieselbe ausweichen und damit gekrümmt erscheinen, wenn nicht Zerfall der Fläche und damit des Polygons eintreten soll.

Im Falle hyperbolischer  $V_c$  präzisieren wir die Verhältnisse noch ein wenig weiter und führen zu diesem Zwecke wieder die Polaren  $p$ ,  $p'$ , ... der festen Ecken ein. Ein erstes geradliniges Sechseck (Figur 92, pg. 295) wählen wir so, dass seine an die feste Ecke  $e$  sich anschliessenden Seiten  $eE_5$ ,  $eE_6$  jedenfalls nicht über die Polare  $p$  von  $e$  hinausreichen. *Bewegen wir nunmehr  $E_5$  und damit  $E_6$  ganz beliebig innerhalb des durch  $p$  vom Polygonnetz abgetrennten Dreiecks,  $p$  eingeschlossen, so können wir zwar die Geradlinigkeit der Seiten durchweg aufrecht erhalten, aber wir müssen gelegentlich einen convexen Winkel bei  $E_5$  oder  $E_6$  in Kauf nehmen. Dieser Winkel erreicht indessen niemals den Betrag  $\frac{3\pi}{2}$ .* Man wird sich dies mit Hilfe der beigegeführten Figur 93 leicht deutlich machen; in derselben ist die Anfangslage des Sechsecks

stark ausgezogen, und die neue Lage wird erzielt, indem  $E_5$  und  $E_6$  auf  $p$  nach links wandern, während die übrigen beweglichen Ecken auf ihren Polaren entsprechende Wege beschreiben. Auf der geschlossenen

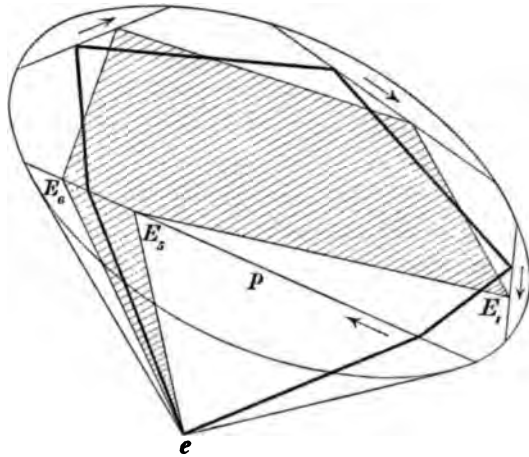


Fig. 93.

Fläche wird bei dieser Veränderung der Schnitt  $c$  im positiven Sinne um den singulären Punkt gedreht. Übrigens liest man noch leicht aus Figur 93 ab, dass auf der Polare  $p$  das Intervall derjenigen Punkte  $E_5$ , welche Sechsecke ohne convexe Winkel liefern, kleiner als die Breite eines Discontinuitätsbereiches von  $V_c$  ist.

Derartige Sechsecke mit einem der festen Ecke  $e$  nächst benachbarten convexen Winkel können wir auch in der Folge nicht entbehren. Um ihre Bedeutung aber schon hier an einem Beispiel aufzuweisen, wollen wir die „Elementartransformationen“ *direct an dem geradlinigen Sechseck  $P_0$  als Umformungen desselben wieder in ein geradliniges Sechseck* erklären. Wir nehmen etwa sogleich wieder an,  $V_c$  sei hyperbolisch und  $P_0$  so gewählt, dass die Polare  $p$  die beiden von  $e$  ausziehenden Seiten von  $P_0$  nicht

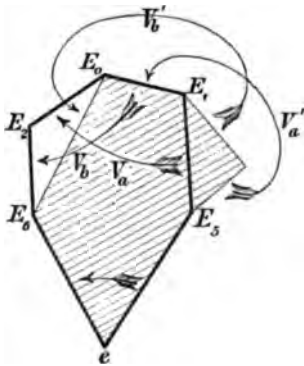


Fig. 94.

schneidet. Bedienen wir uns nun der Bezeichnungen von Figur 92, so können wir in folgender Art die Elementartransformationen erklären: *Man hat durch Ziehen einer der drei Diagonalen  $\overline{E_5E_0}$ ,  $\overline{E_1E_2}$ ,  $\overline{E_0E_6}$  ein Dreieck abzutrennen und je nachdem unter Ausübung von  $V_a^{\pm 1}$  oder  $V_b^{\pm 1}$  wieder anzuhängen.* Man zählt leicht ab, dass wir auf diese Weise drei Transformationen und ihre inversen erhalten; nach pg. 291 wird sich somit eine unter unseren drei Operationen durch die beiden anderen ausdrücken lassen.

Als Beispiel und zur Vorbereitung weiterer Entwicklungen soll allein die in Figur 94 angedeutete Transformation des gegebenen Sechsecks  $P_0$  in das durch Schraffierung hervor-

gehobene Sechseck  $P_0'$  ein wenig näher betrachtet werden; wir bezeichnen diese Transformation symbolisch etwa durch  $T$ . Wählen wir nun das Erzeugendenpaar bei dem transformierten Sechseck  $P_0' = T(P_0)$  genau nach derselben Vorschrift, wie beim ursprünglichen, so haben wir als Wirkung von  $T$  auf die Erzeugenden (cf. Figur 94):

$$(1) \quad V_a' = V_b^{-1} V_a, \quad V_b' = V_a.$$

In  $P_0'$  kann nun offenbar bei  $E_5$  ein convexer Winkel auftreten; doch wird man durch Benutzung von Figur 93 ohne Mühe feststellen, dass ein solcher Winkel die erneute Anwendung von  $T$  nie hindern kann.

Um etwas mehr über das Auftreten eines convexen Winkels auszusagen, bestimmen wir aus (1) als Wirkung von  $T^6$  auf  $V_a, V_b$ :

$$(2) \quad V_a' = V_c^{-1} V_a V_c, \quad V_b' = V_c^{-1} V_b V_c,$$

wobei wir für die Auswahl der Erzeugenden in  $T^6(P_0)$  wieder an der bisherigen Vorschrift festhielten. Es entsteht somit  $V_c(T^6(P_0))$  aus  $P_0$  direct durch Verschiebung von  $E_5$  bis  $E_6$  und entsprechende Verschiebung der übrigen Ecken, woraus sich ergibt: *Hat  $P_0$  lauter concave Winkel, so hat  $T^6(P_0)$  sicher einen convexen Winkel.* Durch Betrachtung der Winkel und ihrer Summen kann man überdies noch leicht feststellen: *Ist  $T^{r+1}(P_0)$  das erste Sechseck mit einem convexen Winkel, so haben die drei consecutiven Sechsecke  $T^r(P_0), T^{r-1}(P_0), T^{r-2}(P_0)$  durchweg concave Winkel.* Dieser Satz kommt später zur Verwendung.

#### § 4. Die Doppel- $n$ -ecke der Gattung $(0, n)$ und deren Transformation.

Wir gehen nun zur Behandlung der Gattung  $(0, n)$  mit beliebigem  $n$  über und mögen unter  $\Gamma$  eine einzelne hierher gehörige Gruppe verstehen. Auch hier knüpfen wir, was durchaus wesentlich ist, an ein Netz von Normalpolygonen etwa eines zur Gattung gehörenden gewöhnlichen Typus an und wollen in einem herauszugreifenden Ausgangspolygon die nicht-zufälligen Ecken in der Reihenfolge, wie sie bei Durchlaufung des Polygonrandes im positiven Sinne auf einander folgen, durch  $e_1, e_2, \dots, e_n$  bezeichnen. Die einzelne Ecke  $e_i$  kann ausserhalb, auf oder innerhalb der Ellipse liegen; im letzten Falle ist der Polygonwinkel bei  $e_i$  gleich  $\frac{2\pi}{l_i}$ , wo  $l_i$  die Periode der zugehörigen elliptischen Erzeugenden ist.

Ziehen wir die  $n$  Geraden  $\overline{e_1 e_1}, \overline{e_2 e_2}, \dots, \overline{e_n e_1}$ , so ist im Innern des Normalpolygons ein geradliniges  $n$ -Eck  $N_0$  mit lauter concaven Winkeln eingegrenzt, dessen einzelne Seite selbst in dem Falle durch

das Innere der Ellipse zieht, dass ihre beiden Endpunkte ausserhalb liegen; letzteres geht gerade wie bei  $n = 3$  ohne weiteres aus der Gestalt des vom ganzen Polygonnetze bedeckten Bereiches hervor. Die Construction der Geraden  $\overline{e_1 e_2}$ ,  $\overline{e_2 e_3}$ , ... wiederhole man nun in genau derselben Art in allen Polygonen des Netzes und erhält solcherweise den unendlich vielen Polygonen entsprechend unendlich viele  $n$ -Ecke  $N_0, N_1, N_2, \dots$ , die natürlich sämtlich congruent sind, und die ersichtlich in den Ecken  $e$  mit einander zusammenhängen.

Man nehme nunmehr die sämtlichen Seiten des ursprünglichen Polygonnetzes fort und discutiere den Charakter der zurückgebliebenen Einteilung. Dieser wird am deutlichsten, wenn wir die zum Ausgangspolygon gehörende geschlossene Fläche  $F$  etwa in Gestalt einer Kugel einführen (cf. pg. 177). Dabei mögen die Ecken  $e_1, e_2, \dots, e_n$  auf der Kugel  $F$  die Punkte  $\varepsilon_1, \varepsilon_2, \dots, \varepsilon_n$  liefern. Der Rand von  $N_0$  überträgt sich auf  $F$  in eine geschlossene Curve  $K$ , welche aus  $n$  stetig gekrümmten Stücken  $\widehat{\varepsilon_1 \varepsilon_2}, \widehat{\varepsilon_2 \varepsilon_3}, \dots$  zusammengesetzt erscheint. Durch  $K$  wird die Kugelfläche  $F$  in zwei einfach zusammenhängende Bereiche  $N$  und  $N'$  zerlegt, von denen der erste dem  $n$ -Eck  $N_0$  entspricht.

Gehen wir nun zur projectiven Ebene zurück, so ist evident, dass die zwischen den  $n$ -Ecken  $N_0, N_1, N_2, \dots$  offen bleibenden Stücke eine zweite dem Bereich  $N'$  entsprechende Reihe von unter sich wieder äquivalenten geradlinigen  $n$ -Ecken  $N'_0, N'_1, N'_2, \dots$  mit concaven Winkeln darstellen. Es besteht zwischen diesen beiden Reihen von  $n$ -Ecken offenbar das Verhältnis der Gegenseitigkeit; wir nennen sie in diesem Sinne einander *conjugiert*.

Irgend zwei benachbarte  $n$ -Ecke zusammengenommen liefern ein volles Abbild von  $F$  und stellen somit *einen Discontinuitätsbereich von  $\Gamma$  in Gestalt eines Doppel- $n$ -ecks* dar. Wir wählen zu diesem Ende etwa die  $n$ -Ecke  $N_0$  und  $N'_0$ , welche die Seite  $\overline{e_1 e_2}$  gemein haben mögen. Für  $n = 3$  kommen wir hiermit auf die oben (pg. 287) gewonnenen Dreiecknetze und Doppeldreiecke zurück, wobei wir in den Seiten derselben lauter Symmetriegerade der Gruppe erkannten. Letzteres kann auch bei höherem  $n$  vorliegen; aber es ist hier in keiner Weise das Allgemeine, wie aus der Fortsetzung unserer Untersuchung noch deutlich hervorgehen wird\*). Jedenfalls aber dürfen wir die Gerade  $\overline{e_1 e_2}$  im Sinne der *analysis situs als Symmetrielinie des Doppel- $n$ -ecks* bezeichnen.

\*) Mit Rücksicht auf die späteren functionentheoretischen Entwicklungen läuft diese Bemerkung einfach darauf hinaus, dass sich auf der Kugel  $F$  zwar stets durch drei Punkte  $\varepsilon_1, \varepsilon_2, \varepsilon_3$ , aber nicht immer durch vier oder noch mehr Punkte  $\varepsilon_1, \varepsilon_2, \dots$  ein Kreis legen lässt.



Es mögen dabei die Ecken  $e_3, e_4, \dots$  des  $n$ -Ecks  $N_0$  den Ecken  $e'_3, e'_4, \dots$  des conjugierten  $n$ -Ecks entsprechen, wie in Figur 95 angedeutet ist. Je zwei einander symmetrische Seiten sind dann auf einander bezogen, und die Summe je zweier entsprechenden Winkel ist nie convex und liefert im elliptischen Falle  $\frac{2\pi}{l_i}$ . Die so erhaltenen Doppel-

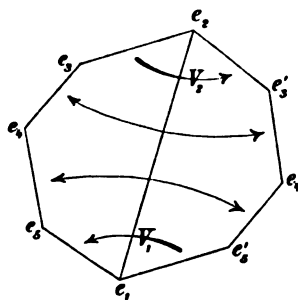


Fig. 95.

$n$ -ecke werden für die weitere Behandlung der Gattung  $(0, n)$  die Grundlage bilden. —

Wir schliessen hier sogleich die *Transformationstheorie* des Doppel- $n$ -ecks an und haben hierbei zuvörderst die auf der Kugeloberfläche  $F$  in Betracht kommenden Verhältnisse klarzustellen. Eine Veränderung

der Curve  $K$ , welche nur in einer Deformation der einzelnen Stücke  $\widehat{\varepsilon_1 \varepsilon_2}, \widehat{\varepsilon_2 \varepsilon_3}, \dots$  bei festliegendem Anfangs- und Endpunkt des einzelnen Stückes besteht, und welche ohne jede Collision der Curve  $K$  mit sich selbst von statten geht, haben wir als unwesentlich anzusehen. Ihr würde eine erlaubte Abänderung des Doppel- $n$ -ecks entsprechen, bei welcher sämtliche Ecken sowie alle Erzeugenden intact bleiben, aber die Geradlinigkeit der Begrenzung aufhört. Demgegenüber sei nunmehr eine wesentliche Abänderung von  $K$  definiert, bei welcher die Reihenfolge zweier benachbarten Punkte  $\varepsilon$ , etwa  $\varepsilon_2$  und  $\varepsilon_3$ , umgekehrt wird. Wir können dies

erstlich in der durch Figur 96 angedeuteten Weise ausführen; die ursprüngliche Curve  $K$  ist hier punktiert gezeichnet, die neue stark ausgezogen. Doch hätten

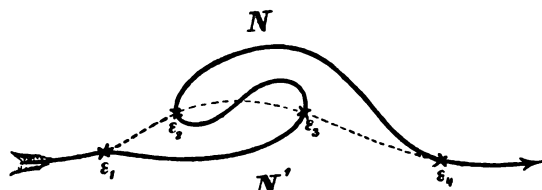


Fig. 96.

wir offenbar von  $\varepsilon_1$  aus zur Umgehung von  $\varepsilon_2$  auch in  $N$  hinein ausbiegen können. Die hiermit definierte Abänderung, welche wir also für das einzelne Paar benachbarter Punkte immer in zwei Weisen ausführen können, ist nun die einzige bei der Gattung  $(0, n)$  auftretende Elementartransformation (cf. pg. 291).

Um dies einzusehen, müssen wir uns von der Mannigfaltigkeit aller Curven  $K$  ein deutliches Bild machen, wobei wir nunmehr unter  $K$  irgend eine sich selbst weder schneidende noch berührende geschlossene Curve verstehen, welche die  $n$  Punkte  $\varepsilon$  in irgend einer Folge durchzieht.

Für  $n = 3$  giebt es im wesentlichen nur *eine* Curve  $K$ , und die Ausübung der Elementartransformation führt somit im wesentlichen wieder zu der gleichen Curve zurück. Man wolle nur bemerken, dass sich jede Curve  $\widehat{\varepsilon_1 \varepsilon_2}$  auch ohne Überschreiten von  $\varepsilon_3$  stetig in jede andere Curve zwischen  $\varepsilon_1$  und  $\varepsilon_2$  deformieren lässt; denn nach Herausnahme des Punktes  $\varepsilon_3$  aus der Oberfläche  $F$  stellt dieselbe einen *einfach* zusammenhängenden Bereich dar. Hat man  $\widehat{\varepsilon_1 \varepsilon_2}$  in die gewünschte neue Lage gebracht, so kann man gerade so mit  $\widehat{\varepsilon_2 \varepsilon_3}$  und sodann mit  $\widehat{\varepsilon_3 \varepsilon_1}$  verfahren; denn es handelt sich auch hier wieder beide Male um stetige Deformation einer Verbindungslinie zweier Punkte auf einem *einfach* zusammenhängenden Bereich. Die vorhin ausdrücklich als unwesentlich bezeichnete Abänderung jeder Curve  $K$  in jede andere ist daraufhin hier stets leicht ausführbar.

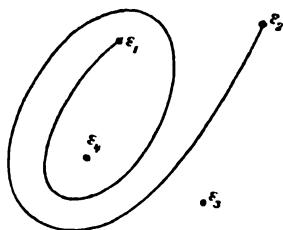


Fig. 97.

Dagegen stellt bereits bei  $n = 4$  die Kugeloberfläche nach Herausnahme der Punkte  $\varepsilon_3$  und  $\varepsilon_4$  einen *zweifach* zusammenhängenden Bereich mit *einem* Periodenwege dar. Hier haben wir also  $\infty^1$  wesentlich verschiedene Curven  $\widehat{\varepsilon_1 \varepsilon_2}$ . Damit ist der Satz gewonnen: *Für  $n > 4$  giebt es stets unendlich viele wesentlich verschiedene Curven  $K$ , während bei  $n = 3$  nur eine einzige vorliegt.* Man sehe die hierneben in Figur 97 gegebene Skizze, in welcher die zunächst etwa geradlinig gedachte Verbindung von  $\varepsilon_1$  und  $\varepsilon_2$  durch zweimalige Einfügung des elementaren Periodenweges abgeändert ist.

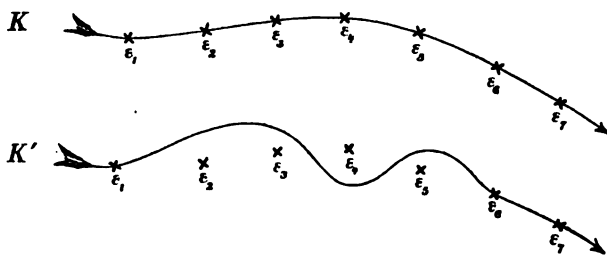


Fig. 98.

Mögen nun im allgemeinen Falle  $n$  irgend zwei Curven  $K$  und  $K'$  vorliegen, so wollen wir den Übergang von der einen zur andern durch eine Kette von Elementar-

transformationen tatsächlich bewerkstelligen. Möge  $K$  den in Figur 98 dargestellten Verlauf darbieten, den wir nur des leichteren Überblicks halber, aber nicht aus principiellen Gründen so einfach annehmen. Auf  $K'$  möge der Punkt  $\varepsilon_{\nu_1}$  auf  $\varepsilon_1$  folgen, wobei die Curve  $\widehat{\varepsilon_1 \varepsilon_{\nu_1}}$  einen fest vorgeschriebenen Verlauf nimmt; in der Figur ist  $\nu_1 = 6$  gewählt.

Wir knüpfen nun an  $K$  an und nehmen zunächst die durch Figur 99 näher dargelegte unwesentliche Änderung dieser Curve vor. Das Wesen dieser Änderung besteht darin, dass wir in stetiger Weise mit dem Stück  $\widehat{\varepsilon_1 \varepsilon_2}$  eine Ausbuchtung vornehmen, und zwar nach Maassgabe des Verlaufs der neuen

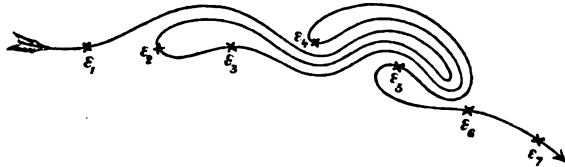


Fig. 99.

Curve  $\widehat{\varepsilon_1 \varepsilon_{r1}}$ , bis wir mit der Spitze der Ausbuchtung in die Nähe von  $\varepsilon_{r1}$  gelangt sind. Es erscheint hier das erste Stück der veränderten Curve  $\widehat{\varepsilon_1 \varepsilon_2}$  auf  $\widehat{\varepsilon_1 \varepsilon_{r1}}$  abgewickelt, nur dass ein letztes an  $\varepsilon_{r1}$  gelegenes Segment von  $\widehat{\varepsilon_1 \varepsilon_{r1}}$  noch frei bleibt. Bei diesem Process müssen einige weitere Stücke  $\widehat{\varepsilon_2 \varepsilon_3}$ ,  $\widehat{\varepsilon_3 \varepsilon_4}$ , ... von  $K$  in der durch Figur 99 angedeuteten Art ausweichen, damit  $K$  nicht mit sich selbst in Collision kommt.

Nunmehr nehmen wir eine wesentliche Abänderung vor. Zwischen der Spitze der Ausbuchtung von  $\widehat{\varepsilon_1 \varepsilon_2}$  und  $\varepsilon_{r1}$  verlaufen mehrere weitere Stücke  $\widehat{\varepsilon_2 \varepsilon_\mu}$ . Wir schieben das  $\varepsilon_{r1}$  durchziehende Stück von  $K$ , sowie die eben genannten zwischenliegenden Stücke sämtlich über  $\varepsilon_{r1}$  hinweg und lassen, um  $\widehat{\varepsilon_1 \varepsilon_{r1}}$  vollständig zu gewinnen, die Spitze der Ausbuchtung in  $\varepsilon_{r1}$  einmünden. Dieser Process ist durch Übergang von Figur 99 zu 100 versinnlicht. Man mache sich an diesen Figuren deutlich, dass die soeben ausgeführte Operation eine Reihe von Elementartransformationen darstellt. Wenn wir nämlich in Figur 99 die Curve  $\widehat{\varepsilon_4 \varepsilon_5}$  bis an  $\varepsilon_6$  heranziehen, nachdem wir vorher  $\widehat{\varepsilon_5 \varepsilon_7}$

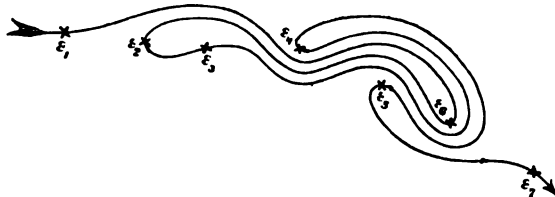


Fig. 100.

von  $\varepsilon_6$  zurückzogen, so bedeutet dies eine Elementartransformation, welche die Reihenfolge von  $\varepsilon_5$  und  $\varepsilon_6$  ändert. Entsprechend wird die nächste Elementartransformation die Reihenfolge von  $\varepsilon_4$  und  $\varepsilon_6$  umkehren. Der letzte Schritt zur Gewinnung der Figur 100 ändert die Folge  $\varepsilon_2, \varepsilon_3, \varepsilon_6$  in  $\varepsilon_6, \varepsilon_2, \varepsilon_3$ ; man wird ihn ohne Mühe als Combination zweier Elementartransformationen darstellen, indem man erstlich  $\varepsilon_3$  und  $\varepsilon_6$ , sodann  $\varepsilon_2$  und  $\varepsilon_6$  jedesmal in einer bestimmten unter den beiden möglichen Weisen in der Reihenfolge austauscht.

Nunmehr verfahren wir vollständig analog mit  $\widehat{\varepsilon_{r_1} \varepsilon_2}$ , indem wir diese Curve an dem zweiten Stück  $\widehat{\varepsilon_{r_1} \varepsilon_{r_2}}$  von  $K'$  abwickeln. Eine Collision mit dem schon gewonnenen Stück  $\widehat{\varepsilon_1 \varepsilon_{r_1}}$  kann nicht stattfinden, da  $K'$  selbst niemals mit sich in Collision ist. Die endgültige Herstellung von  $\widehat{\varepsilon_{r_1} \varepsilon_{r_2}}$  erfordert eine zweite Reihe von Elementartransformationen.

In derselben Art fahren wir fort, bis wir den  $n^{\text{ten}}$  Punkt  $\varepsilon_{r_{n-1}}$  auf  $K'$  erreicht haben. Es restiert dann zunächst eine irgend wie verlaufende Verbindungslinie von  $\varepsilon_{r_{n-1}}$  und  $\varepsilon_1$ . Aber die Kugel  $F'$  ist durch die  $(n-1)$  ersten Stücke  $\widehat{\varepsilon_1 \varepsilon_{r_1}}$ ,  $\widehat{\varepsilon_{r_1} \varepsilon_{r_2}}$ , ... in einen einfach zusammenhängenden Bereich ausgestaltet. Man kann somit jede Verbindungslinie  $\widehat{\varepsilon_{r_{n-1}} \varepsilon_1}$  durch unwesentliche Abänderung stetig in jede andere überführen; und also können wir durch unwesentliche Abänderung nunmehr  $K'$  vollständig erreichen. Wir haben das Resultat: *Jede Transformation der Curve  $K$  lässt sich durch wiederholte Ausübung von Elementartransformationen obiger Art herstellen.* —

Indem wir nunmehr die Behandlung der Transformation in die projective Ebene verlegen, nehmen die Verhältnisse einen überraschend hohen Grad von Einfachheit an. Wir orientieren uns zunächst am Netze der  $n$ -Ecke  $N_0, N_0', N_1, N_1', \dots$  über die Bedeutung der Elementartransformation, indem wir etwa die durch Figur 96 pg. 301 dargestellte Transformation ausüben.

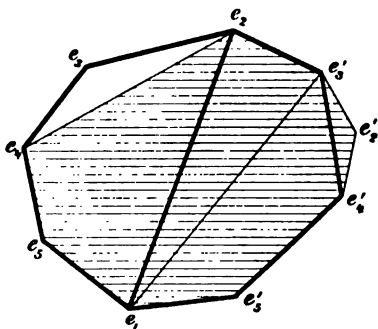


Fig. 101.

Man hat nichts weiter zu thun, als im Doppel- $n$ -eck die beiden Geraden  $\overline{e_1 e_3'}$ ,  $\overline{e_2 e_4}$  zu ziehen und dafür  $\overline{e_1 e_2}$ ,  $\overline{e_3 e_4}$  auszulöschen (wie Figur 101 zeigt), sowie die gleiche Construction in allen übrigen Doppel- $n$ -ecken des Netzes auszuführen. *Das neue  $n$ -Eck der Ecken  $e_1, e_3', e_2, e_4, e_5, \dots, e_n$ , sowie auch das conjugierte, ist wiederum geradlinig und besitzt nur concave Winkel; und beide  $n$ -Ecke bilden ein neues*

*Doppel- $n$ -eck, welches mit dem anfänglichen in allen wesentlichen Eigenschaften übereinstimmt.* Übrigens würde die andere Elementartransformation, welche auf  $K$  gleichfalls die Reihenfolge von  $\varepsilon_2$  und  $\varepsilon_3$  umkehrt, im Doppel- $n$ -eck dadurch zu vollziehen sein, dass man die Geraden  $\overline{e_1 e_3}$ ,  $\overline{e_2 e_4'}$  zieht etc.

Für  $n=3$  bewirkt die Elementartransformation den Austausch der beiden Reihen conjugierter Dreiecke ohne Änderung des ganzen

Netzes. Dagegen hat für  $n > 3$  eine Elementartransformation stets eine wesentliche Veränderung des  $n$ -Ecknetzes zur Folge. Dies gestaltet sich natürlich ganz analog den Verhältnissen auf der Kugel  $F$ , die wir bereits besprochen. Auf das neue  $n$ -Ecknetz können wir offenbar ebensowohl und mit dem gleichen Erfolge eine zweite Elementartransformation ausüben und in gleicher Weise fortfahren. Wir gelangen auf dem Wege zu folgendem höchst wichtigen Theoreme: *Wie wir auch die Curve  $K$  auf der Kugel  $F$  auswählen mögen, immer werden nach einer nötigenfalls vorausgesandten unwesentlichen Änderung von  $K$  die beiden durch  $K$  abgetrennten Stücke  $N$  und  $N'$  von  $F$  sich auf zwei conjugierte geradlinige  $n$ -Ecke  $N_0$  und  $N'_0$  mit concaven Winkeln in die projective Ebene übertragen.* Bei der ausserordentlichen Mannigfaltigkeit und Complicirtheit der Curven  $K$  wird man auf Grund dieses Theorems ermessen, dass der Übergang von der Kugel zur projectiven Ebene in sehr bemerkenswerter Weise eine Klärung und Vereinfachung der Verhältnisse bewirkt.

Zum Schlusse heben wir nochmals hervor, dass für  $n \geq 4$  stets unendlich viele verschiedene  $n$ -Ecknetze existieren, und dass jedes hierbei eintretende Doppel- $n$ -eck als Discontinuitätsbereich der Gruppe fungieren kann.

§ 5. Herstellung der kanonischen Polygone der Gattung  $(0, n)$  aus den Doppel- $n$ -ecken.

Der Übergang zu den kanonischen Polygonen der Gattung  $(0, n)$  ist nun leicht vollzogen. Wir greifen ein beliebiges Doppel- $n$ -eck  $N_0, N'_0$  der Gruppe  $\Gamma$  auf, wählen im Innern von  $N'_0$  einen Punkt  $E$  und ziehen die  $n$  geraden Linien  $\overline{Ee_1}, \overline{Ee_2}, \overline{Ee_3}, \dots, \overline{Ee_n}$  nach den Ecken von  $N'_0$ , wie solches hierneben in Figur 102 ausgeführt ist. Die gleiche Construction wiederholen wir in allen  $n$ -Ecken  $N'_1, N'_2, \dots$  und nehmen sodann die Seiten des gesamten  $n$ -Ecknetzes fort. *Es restiert ein Netz kanonischer Polygone  $P_0, P_1, \dots$  der Gruppe, deren einzelnes von  $2n$  Geraden eingegrenzt ist und lauter concave\*) Winkel enthält.* Sei  $P_0$  das in Figur 102 um  $N_0$  gelagerte; stark

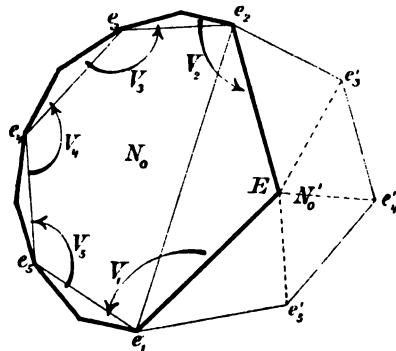


Fig. 102.

\*) Doch tritt natürlich in einer elliptischen Ecke der Winkel  $\pi$  auf, falls die zugehörige erzeugende Substitution die Periode 2 hat. Die gleiche Bemerkung soll weiterhin nicht bei jeder Gelegenheit wiederholt werden.

umrandete Polygon, dessen Herstellung aus dem Doppel- $n$ -eck in der Figur leicht zu verfolgen ist; man vollzieht in der That den Übergang in der Weise, dass man die Dreiecke, in welche  $N_0'$  durch die Geraden  $\overline{Ee_1}, \overline{Ee_2}, \dots$  zerschnitten ist, in richtiger Folge an den Seiten des  $n$ -Ecks  $N_0$  anlagert. Die zu  $P_0$  gehörenden Erzeugenden von  $\Gamma$  nennen wir, wie in der Figur näher angegeben ist,  $V_1, V_2, \dots, V_n$ ; der Cyclus der  $n$  zufälligen Ecken  $E$  liefert dann die Relation:

$$(1) \quad V_1 \cdot V_2 \cdot V_3 \cdots V_n = 1.$$

Es existiert nun zum Polygonnetz  $P_0, P_1, \dots$  immer ein *conjugiertes Netz*  $P_0', P_1', \dots$ . Wählen wir nämlich den Punkt  $E'$  in  $N_0$  und ziehen die  $n$  Geraden  $\overline{E'e_1}, \overline{E'e_2}, \dots, \overline{E'e_n}$ , so entspringt nach Wiederholung der gleichen Construction in  $N_1, N_2, \dots$  und Fortnahme aller  $n$ -Eckseiten ein neues Netz  $P_0', P_1', \dots$ , welches zum ersten Netze in der That im Verhältnisse der Gegenseitigkeit steht. Auch die einzelnen Polygone, wie  $P_0$  und  $P_0'$ , mögen einander conjugiert heißen;  $P_0'$  sei etwa dasjenige Polygon, welches  $N_0'$  umschliesst. Natürlich teilen in Ansehung der Gestalt die neuen Polygone  $P_0', P_1', \dots$  die schon hervorgehobenen einfachen Eigenschaften von  $P_0, P_1, \dots$ .

Die  $n$  Geraden  $\overline{Ee_1}, \overline{Ee_2}, \overline{Ee_3}, \dots$  übertragen sich auf der Kugel  $F$  in  $n$  Curven  $\widehat{E\varepsilon_1}, \widehat{E\varepsilon_2}, \dots$  von dem in  $N'$  gelegenen Bildpunkte  $E$  von  $E$  nach  $\varepsilon_1, \varepsilon_2, \dots, \varepsilon_n$ . Diese  $n$  Curven stellen ein kanonisches Schnittsystem auf der geschlossenen Fläche  $F$  dar, das wir kurz etwa durch  $\Sigma$  bezeichnen wollen. Hier gelten nun ganz ähnliche Bemerkungen, wie oben (pg. 297) bei Behandlung der Gattung (1, 1). Als unwesentlich hat jede stetige Umwandlung von  $\Sigma$  zu gelten, bei welcher die  $n$  Schnitte nicht unter einander collidieren; der gemeinsame Ursprung  $E$  der Schnitte wird dabei auf  $F$  eine beliebige, nur die Punkte  $\varepsilon_1, \varepsilon_2, \dots, \varepsilon_n$  meidende Bahn beschreiben, während natürlich die Endpunkte der Schnitte bei  $\varepsilon_1, \varepsilon_2, \dots, \varepsilon_n$  festliegen\*). Zum conjugierten Polygon  $P_0'$  gehört übrigens in ganz entsprechender Weise ein *zu  $\Sigma$  conjugiertes Schnittsystem*  $\Sigma'$ , und man merke vor allem den Satz an, dass unter drei zusammengehörigen Gebilden  $\Sigma, \Sigma', K$  jedes die beiden anderen im wesentlichen eindeutig bestimmt.

Das Schlussresultat des vorigen Paragraphen und die soeben ausgeführte Construction von  $P_0'$  führt nun auf folgendes wichtige Theorem, welches sich dem für die Gattung (1, 1) pg. 297 formulierten Satze

\*) Auch von der Bedingung, dass  $E$  in keinen Punkt  $\varepsilon_i$  hineinrücken soll, könnten wir absehen; nur würde man die betreffende Linie  $\widehat{E\varepsilon_i}$  hierbei auf einen Punkt zusammenziehen müssen.

unmittelbar anschliesst: *Jedes beliebige kanonische Querschnittssystem der geschlossenen Fläche  $F$  liefert entweder direct oder nach unwesentlicher Umgestaltung, bei welcher insbesondere die Erzeugenden erhalten bleiben, als Abbild der zerschnittenen Fläche in der projectiven Ebene ein geradliniges und mit lauter concaven Winkeln ausgestattetes Polygon von  $2n$  Seiten.* Dabei sei nochmals daran erinnert, dass für  $n \geq 4$  stets unendlich viele wesentlich verschiedene Querschnittssysteme existieren; man wolle überdies für später anmerken, dass die Reihenfolge der  $n$  Classen fester Eckpunkte auf dem Rande des Polygons in ganz beliebiger Weise vorgeschrieben werden darf.

Zum Zwecke der Transformation der kanonischen Polygone, welche die Vermittlung zwischen den unendlich vielen verschiedenen Polygonen unserer Gruppe liefert, wird man immer auf die zugehörigen  $n$ -Ecknetze zurückgehen und nach der Vorschrift des vorigen Paragraphen verfahren. Wir wollen hier nur noch aufweisen, wie sich die Erzeugenden  $V_1, V_2, V_3, \dots, V_n$  bei Ausübung einer Elementartransformation verhalten. Man stellt dies mit Hilfe der Figuren 101 und 102 ohne weiteres fest. *Die beiden Elementartransformationen, welche die Reihenfolge der Ecken  $e_i$  und  $e_{i+1}$  umkehren, ersetzen die Erzeugenden  $V_i$  und  $V_{i+1}$  durch:*

$$(2) \quad V_i V_{i+1} V_i^{-1}, \quad V_i \text{ bez. durch } V_{i+1}, \quad V_{i+1}^{-1} V_i V_{i+1}.$$

Die Relation zwischen den transformierten Erzeugenden, z. B.

$$V_1 \cdot V_2 \cdots V_{i-1} (V_i V_{i+1} V_i^{-1}) \cdot V_i \cdot V_{i+2} \cdot V_{i+3} \cdots V_n = 1,$$

ist in jedem Falle eine identische Folge der Relation (1). Übrigens erkennt man leicht, dass die beiden in (2) angegebenen Elementartransformationen einander invers sind. Denken wir demnach die eine mit der anderen gegeben, so haben wir im Einzelfalle insgesamt  $n$  Elementartransformationen.

Mit Rücksicht auf die späteren Anwendungen sind hier einige weitere Bemerkungen anzuschliessen. Zuvörderst sei betont, dass irgend zwei aus den von  $P_0$  gelieferten Erzeugenden  $V_1, V_2, \dots, V_n$  ein Paar der ersten Species darstellen. In der That zieht ja jede Diagonale des  $n$ -Ecks  $N_0$  durch das Ellipseninnere hindurch, wie wir aus der Gestalt des ganzen Polygonnetzes wissen.

Kommen unter  $V_1, V_2, \dots, V_n$  hyperbolische Substitutionen vor, so wollen wir die Auswahl des zum Polygon  $P_0$  führenden Punktes  $E$  beschränken. Wir zeichnen, gerade wie auch früher bei der Gattung (1, 1), für alle ausserhalb der Ellipse gelegenen und also hyperbolischen Ecken  $e_i$  bez.  $e'_i$  des  $n$ -Ecks  $N'_0$  (cf. Figur 102) die Polaren  $p_i$  bez.  $p'_i$ .

bezüglich der Ellipse. Diese Polaren schneiden sich in  $N_0'$  nicht; die einzelne schneidet jedoch von  $N_0'$  ein Dreieck ab; und es bleibt inmitten ein Polygon, dessen Seitenanzahl die Zahl  $n$  um soviel Einheiten übertrifft, als hyperbolische Ecken vorliegen. Innerhalb dieses Polygons (das offenbar gänzlich im Ellipseninnern liegt) oder auch auf einer der das Polygon begrenzenden Polaren wählen wir den Punkt  $E$ , womit die früheren Maassnahmen und Resultate in keiner Weise beeinträchtigt werden. Es ergibt sich so: *Ein kanonisches Polygon  $P_0$  von  $\Gamma$  lässt sich unter Einhaltung aller bislang über seine Gestalt geschehenen Festsetzungen stets so fixieren, dass von der einzelnen hyperbolischen Ecke  $e$ , aus die sich hiernächst anschliessenden zufälligen Ecken erst nach Überschreiten der zugehörigen Polare  $p_i$ , bez. auf der letzteren erreicht werden.* Die sämtlichen zufälligen Ecken von  $P_0$  liegen dann offenbar im Innern der Ellipse.

Übrigens ist es leicht, von einem ersten, etwa geradlinig gewählten und mit concaven Winkeln ausgestatteten Polygon  $P_0$  zu dem allgemeinsten kanonischen Polygon des gleichen Erzeugendensystems überzugehen. Man wird auf der geschlossenen Fläche  $F$  das zu  $P_0$  gehörende Querschnittssystem  $\Sigma$  einer ganz beliebigen stetigen und unwesentlichen Umformung unterziehen, wobei namentlich die vom Punkte  $E$  beschriebene Bahn maassgeblich ist. Diese Bahn hat nur der Bedingung zu genügen, die  $n$  Punkte  $\varepsilon$  zu umgehen, sofern nicht zugleich die Curve  $\widehat{E\varepsilon}$  sich auf einen Punkt zusammenzieht. In der projectiven Ebene hat man die Veränderung von  $P_0$  vor allem dadurch zu regeln, dass man eine erste zufällige Ecke  $E$  innerhalb des Netzes auf beliebiger nur die etwa vorliegenden elliptischen Punkte  $e$  meidender\*) Bahn bewegt; die übrigen zufälligen Ecken beschreiben dann von selbst entsprechende Bahnen, und natürlich erfahren die Seiten Abänderungen, welche den Veränderungen der Schnitte auf der geschlossenen Fläche entsprechen.

Bei diesen Veränderungen werden wir die Forderung der Geradlinigkeit aller Seiten nicht beständig aufrecht erhalten können. Es ist aber sehr wichtig, dass, falls etwa  $V_i$  hyperbolisch ist, der folgende den Verhältnissen bei der Gattung (1, 1) durchaus entsprechende Satz besteht: *Bewegen wir den ursprünglich im  $n$ -Eck  $N_0'$  gelegenen Punkt  $E$  auf der Polare  $p_i$  der hyperbolischen Ecke  $e$ , beliebig weit, jedoch inner-*

\*) Ausgenommen sind offenbar die etwaigen elliptischen Ecken des ursprünglichen Polygons  $P_0$ ; in eine solche Ecke mündet die Bahn des Punktes  $E$  ein, falls der Punkt  $E$  auf der geschlossenen Fläche in den correspondierenden Punkt  $\varepsilon$  unter Zusammenziehung der  $\widehat{E\varepsilon}$  auf null hineinrückt.



halb der Ellipse nach rechts oder links, so können wir das zugehörige kanonische  $2n$ -Eck gleichwohl beständig geradlinig erhalten; nur tritt der Ecke  $e_i$  nächst benachbart ein convexer Winkel auf, sobald  $E$  über  $N_0'$  nach rechts oder links hinauswandert. Um dies einzusehen, fasse man die gesamten  $n$ -Ecke mit der Spitze  $e_i$  zu einem grösseren Bereiche  $M$  zusammen; das ganze  $n$ -Ecknetz lässt sich aus unendlich vielen solchen Bereichen  $M$  zusammensetzen. Die Polare  $p_i$ , welche wir rechts und links nur bis zur Ellipse ziehen, liegt gänzlich in dem zu  $e_i$  gehörigen Bereiche  $M$ . Vor allem aber bemerke man, dass  $M$  gegen den übrigen Teil des Bereichnetzes durch eine aus unendlich vielen Gliedern bestehende gebrochene Linie abgegrenzt ist, welche sich beiderseits gegen die Endpunkte von  $p_i$  hinzieht, und welche für  $M$  ausnahmslos concave Winkel liefert. Nun nehme man hinzu, dass innerhalb  $M$  die mit  $E$  äquivalenten Punkte äquidistant auf  $p_i$  liegen. Es ist alsdann eine unmittelbare Folge der Anschauung, dass bei beliebiger Bewegung von  $E$  auf  $p_i$  die von  $E$  aus nach den festen Ecken von  $N_0$  zu ziehenden Geraden weder mit einander noch mit den entsprechenden Geraden von den äquivalenten Punkten aus collidieren. Unser obiger Satz erscheint ohne weiteres als Ergebnis dieser Darlegungen. —

Wir schliessen die Betrachtung der Gattung  $(0, n)$  mit der Behandlung der Aufgabe, aus den zum Polygon  $P_0$  gehörenden Erzeugenden  $V_1, V_2, \dots, V_n$  die zum conjugierten Polygon  $P_0'$  gehörenden  $V_1', V_2', \dots, V_n'$  zu bestimmen. Wir halten hierbei an der durch Figur 102 pg. 305 getroffenen Festsetzung fest. Um also aus dem dortigen Polygon  $P_0$  das conjugierte  $P_0'$  zu gewinnen, wählen wir  $E'$  in  $N_0$  und ziehen zufolge der früheren Vorschrift von  $E'$   $n$  Gerade nach  $e_1, e_2, \dots, e_n$ . Hierdurch erscheint  $P_0$  in  $n$  Vierecke zerlegt, die wir so nummerieren wollen, dass dasjenige mit der Diagonale  $\overline{e_1 e_2}$  das erste ist, das mit  $\overline{e_2 e_3}$  das zweite u. s. w. Wir denken nun  $P_0$  längs der  $n$  Geraden  $\overline{E' e_i}$  zerschnitten, jedoch so, dass die  $n$  Vierecke noch in den  $(n - 1)$  Punkten  $e_2, e_3, \dots, e_n$  zusammenhängen, welche gewissermaassen  $(n - 1)$  Gelenke der Viereckskette vorstellen.

Den Übergang zu  $P_0'$  bewerkstelligen wir nun folgendermaassen: Während das erste Viereck am Orte bleibt, drehen wir die  $(n - 1)$  übrigen Vierecke zugleich um das Gelenk  $e_2$  durch Ausübung von  $V_2$ . Die Ecke  $e_3$  kommt dabei bereits in ihre richtige Lage  $e_3^{(2)}$ , während  $e_4, e_5, \dots, e_n$  in die Lagen  $e_4^{(2)}, e_5^{(2)}, \dots, e_n^{(2)}$  gelangen mögen. Die zugehörigen Substitutionen sind offenbar:

$$V_3^{(2)} = V_2 V_3 V_2^{-1}, \quad V_4^{(2)} = V_2 V_4 V_2^{-1}, \dots, \quad V_n^{(2)} = V_2 V_n V_2^{-1}.$$

Für die ersten drei zu  $P_0'$  gehörenden Substitutionen haben wir

$V_1' = V_1, V_2' = V_2, V_3' = V_3^{(3)}$ . Demnächst aber haben wir den Process in der Weise fortzusetzen, dass wir das System des dritten bis  $n^{\text{ten}}$  Vierecks aus der neuen Lage um das Gelenk  $e_3'$  durch Ausübung von  $V_3^{(3)}$  drehen. Nunmehr gelangt  $e_4^{(2)}$  in seine Endlage  $e_4'$ , während  $e_5^{(2)}, \dots, e_n^{(2)}$  vorerst an die Stellen  $e_5^{(3)}, \dots, e_n^{(3)}$  rücken. Die zugehörigen Substitutionen sind:

$$V_4^{(3)} = V_3^{(2)} V_4^{(2)} V_3^{-1(2)}, \quad V_5^{(3)} = V_3^{(2)} V_5^{(2)} V_3^{-1(2)}, \quad \dots, \quad V_n^{(3)} = V_3^{(2)} V_n^{(2)} V_3^{-1(2)}.$$

In derselben Weise fahren wir fort und gewinnen als Ergebnis, dass die vom conjugierten Polygon  $P_0'$  gelieferten Erzeugenden die folgenden sind:

$$(3) \quad V_1' = V_1, \quad V_2' = V_2, \quad V_3' = V_3^{(3)}, \quad V_4' = V_4^{(3)}, \quad \dots, \quad V_n' = V_n^{(n-1)}.$$

Zwischen diesen Substitutionen besteht die Relation:

$$(4) \quad V_n' \cdot V_{n-1}' \cdot \dots \cdot V_3' \cdot V_2' \cdot V_1' = 1.$$

Dieselbe ist eine identische Folge der Relation (1), eine Thatsache, die späterhin zur Geltung gelangt. Man wolle nämlich die Relation (4) in die Gestalt umschreiben:

$$V_n^{(n-1)} \cdot V_{n-1}^{(n-2)} \cdot \dots \cdot V_4^{(3)} V_3^{(2)} \cdot V_2 \cdot V_1 = 1.$$

Hier hat man alsdann die oberen Indices zu reducieren, indem man zuvörderst  $V_n^{(n-1)}$  durch  $V_{n-1}^{(n-2)} \cdot V_n^{(n-2)} \cdot V_{n-1}^{-1(n-2)}$  ersetzt. Sodann reduciere man alle oberen Indices ( $n-2$ ) und fahre so fort; man kommt schliesslich auf die Relation (1) zurück, womit die aufgestellte Behauptung bestätigt ist.

## § 6. Die kanonischen Polygone im Falle einer beliebigen Gattung ( $p, n$ ).

Die Vorbereitungen der vorangehenden Paragraphen setzen uns in den Stand, nunmehr für den Fall einer beliebigen Gattung ( $p, n$ ) die geometrische Theorie der kanonischen Polygone und ihrer Transformation bis zu dem gleichen Grade wie in den bisherigen Specialfällen zu entwickeln. Zum Unterschiede gegen die bisher behandelten Fälle knüpfen wir hier im allgemeinen Falle nicht erst an ein Normalpolygon an, sondern legen auf der geschlossenen Fläche gleich ein beliebiges kanonisches Schnittsystem zu Grunde, welches als Abbild der zerschnittenen Fläche in der projectiven Ebene das Polygon  $P_0$  liefern mag; auf letzteres wenden wir sogleich die gesamten Festsetzungen und Bezeichnungen von § 1 pg. 285 an. Es ist unser Hauptproblem, zu entscheiden, ob wir vielleicht auch jetzt durch unwesentliche Ab-

änderung des Schnittsystems  $P_0$  zu einem geradlinigen Polygon mit concaven Winkeln ausgestalten können oder nicht. Bei dieser Untersuchung haben wir ausgedehnten Gebrauch vom „Princip der Gruppencomposition“ (cf. pg. 190) zu machen; um dieses Princip jedoch einzuführen, ist es nötig, eine kurze Vorentwicklung voranzusenden.

Die bereits erledigten Fälle (1, 1) und (0,  $n$ ) mögen hier als ausgeschlossen gelten. Es ist dann sicher  $p > 0$ , und wir wollen eine unter den  $p$  Substitutionen  $V_c$  herausgreifen, die wir kurz  $V_c$  nennen, und über die wir hier einige Sätze entwickeln wollen. Wir nehmen zu diesem Ende die beiden durch  $V_c$  auf einander bezogenen Seiten von  $P_0$  fort und zerfallen hierdurch den Rand des Polygons  $P_0$  in zwei Teile, die wir  $R_1$  und  $R_2$  nennen wollen;  $R_1$  möge sich aus den vier Seiten zusammensetzen, welche durch die zu  $V_c$  gehörenden Substitutionen  $V_a, V_b$  correspondieren,  $R_2$  wird dann die Kette der übrigen  $(2n + 6p - 6)$  Randcurven von  $P_0$  vorstellen.

Wir stellen demnächst den Satz fest: *In den beiden zu  $R_1$  und  $R_2$  gehörenden Systemen von Gruppenerzeugenden lässt sich jedesmal eine Substitution angeben, welche keine Potenz von  $V_c$  ist\**). Wären nämlich erstlich ( $R_1$  betreffend)  $V_a$  und  $V_b$  zugleich Potenzen von  $V_c$ , so wäre zufolge:

$$V_c = V_b V_a^{-1} V_b^{-1} V_a$$

notwendig  $V_c = 1$  und damit  $P_0$  mehrfach zusammenhängend, was doch nicht zutrifft. Ist auf der andern Seite  $p > 1$ , so liefert  $R_2$  wenigstens noch ein Paar  $V'_a, V'_b$ , auf welches wir die gleiche Überlegung mit demselben Erfolge anwenden können. Haben wir aber  $p = 1$ , so ist  $n > 1$ , und wir können das Paar  $V_1, V_2$  heranziehen. Diese Substitutionen können nicht zugleich Potenzen von  $V_c$  sein; denn es müssten in diesem Falle die beiden Fixpunkte von  $V_1$  und  $V_2$  coincidieren, entgegen der Thatsache, dass sich  $P_0$  an diese Fixpunkte mit zwei verschiedenen Ecken heranzieht\*\*). Man kann bei dieser Sachlage auch sagen, dass sich längs  $R_1$  und  $R_2$  wenigstens je ein mit  $P_0$  benachbartes Polygon aufweisen lässt, welches aus  $P_0$  nicht durch eine Potenz von  $V_c$  entsteht. —

Nummehr verbinde man irgend zwei durch  $V_c$  correspondierende Randpunkte von  $P_0$ , die nicht gerade Eckpunkte sind, durch eine

---

\*) Dies geht bereits aus unseren früheren Untersuchungen über die Relationen zwischen den Erzeugenden (cf. pg. 185 ff.) hervor; doch ist der im Texte zum Beweise eingeschlagene Gedankengang noch überzeugender.

\*\*\*) Würden die beiden fraglichen Eckpunkte coincidieren, so müsste notwendig  $V_1(P_0)$  mit  $P_0$  in Collision geraten.

innerhalb  $P_0$  verlaufende Linie und übe auf letztere alle Substitutionen der zu  $V_c$  gehörenden cyclischen Untergruppe aus. Es entspringt so eine die Polygone  $\dots V_c^{-1}(P_0), P_0, V_c(P_0), \dots$  durchlaufende Curve, die wir  $C$  nennen wollen, und über deren Verlauf wir leicht nähere Angaben machen können.

Die Gestalt von  $C$  ist vor allem durch die Natur der Substitution  $V_c$  bedingt.

Nehmen wir in dieser Hinsicht erstlich an,  $V_c$  sei elliptisch oder parabolisch, so wird  $C$  eine geschlossene Curve sein (falls wir für parabolisches  $V_c$  noch den Fixpunkt von  $V_c$  zufügen). Nur diesen letzteren Punkt hat  $C$  mit dem Rande des Polygonnetzes gemein, im übrigen aber verläuft unsere geschlossene Curve  $C$  gänzlich im Innern des Netzes. Es ist nun leicht, diese Annahme einer nicht-hyperbolischen Substitution  $V_c$  als unmöglich zu erkennen. Man bilde nämlich die gesamten mit  $C$  äquivalenten Curven  $C, C', C'', \dots$  und beweise zuvörderst vermöge der pg. 253 bei ähnlicher Gelegenheit herangezogenen Überlegung, dass keine zwei Curven  $C$  einen im Innern des Polygonnetzes gelegenen Punkt gemein haben können. Nach unserer soeben vorausgesandten Überlegung umschliesst aber  $C$  notwendig wenigstens eine weitere Curve  $C' = V(C)$ ; in der That findet sich ja sowohl längs  $R_1$  als  $R_2$  neben  $P_0$  wenigstens ein von  $C$  nicht durchzogenes Polygon, welches somit zur Construction von  $C'$  hinführt. Wäre nun  $V_c$  elliptisch, so bemerke man, dass  $C'$  notwendiger Weise die Curve  $C'' = V^2(C)$ , diese die Curve  $C''' = V^3(C)$  u. s. w. umschliessen müsste, und dass somit im Innern von  $C$  wenigstens ein Grenzpunkt auftreten würde, was doch unmöglich ist. Im parabolischen Falle würde von den entsprechend gebildeten Curven  $C, V(C), V^2(C), \dots$  gleichfalls jede die folgende umschliessen, und sie müssten notwendig alle den parabolischen Punkt gemein haben, welcher letzterer somit Fixpunkt von  $V$  sein würde. Da nun aber ersichtlich keine endliche Potenz von  $V$  der aus  $V_c$  zu erzeugenden cyclischen Gruppe angehört, so wäre  $V$  hyperbolisch und würde mit  $V_c$  ein Paar dritter Species bilden, was wieder unmöglich ist (pg. 287).

Diese Überlegung hat ergeben, dass  $V_c$  notwendig hyperbolisch ist, und wir können hinzusetzen, dass es sich hier um eine hyperbolische Substitution handelt, an deren ausserhalb der Ellipse gelegenen Fixpunkt  $e_c$  das Polygonnetz nicht heranragt. Nennen wir nämlich die beiden auf der Ellipse und zugleich auf dem Rande des Polygonnetzes gelegenen Fixpunkte von  $V_c$  etwa  $e_c'$  und  $e_c''$ , so stellt  $C$  eine das Polygonnetz durchsetzende Verbindungslinie von  $e_c'$  und  $e_c''$  dar. Würde sich nun das Polygonnetz an  $e_c$  heranziehen, so wäre das eine der beiden durch

$e'_c$  und  $e''_c$  abgetrennten Ellipsensegmente gänzlich frei von Grenzpunkten. Dies steht aber im Widerspruch mit der Thatsache, dass sich zu beiden Seiten von  $C$  weitere Curven  $C', C'', \dots$  finden, welche letztere doch gleichfalls in hyperbolischen Fixpunkten auf der Ellipse endigen müssten. —

Um nun das Princip der Gruppencomposition in Anwendung bringen zu können, behalten wir alle bisherigen Bezeichnungen bei und verstehen unter  $V_c$  insbesondere die Substitution  $V_{c_1}$ . Die beiden Ellipsensegmente, welche durch  $e'_c$  und  $e''_c$  abgetrennt werden, mögen  $S_1$  und  $S_2$  heissen, und es liege etwa  $S_1$  mit dem Randstück  $R_1$  von  $P_0$ ,  $S_2$  mit  $R_2$  auf derselben Seite von  $C$ .

Man denke von  $P_0$  nun vorerst einzig die beiden durch  $V_c$  auf einander bezogenen Seiten gezeichnet. Dieselben stellen ein Bruchstück vom Rande eines zu  $V_c$  gehörenden cyclischen Discontinuitätsbereiches dar. Um einen vollständigen Bereich für  $V_c$  zu gewinnen, verlängere man die beiden fraglichen Seiten gerad- oder krummlinig zunächst in der Richtung auf  $S_1$  und über  $S_1$  hinaus bis  $e_c$ , und zwar natürlich so, dass die beiden Verlängerungen auch durch  $V_c$  correspondieren; in gleicher Weise verlängere man die beiden Seiten in der Richtung auf  $S_2$  und über  $S_2$  hinaus, bis man  $e_c$  von der entgegengesetzten Seite her erreicht\*). Unser cyclischer Discontinuitätsbereich wird hierbei die (im gewöhnlichen Sinne) unendlich ferne Gerade überschreiten.

Nach dieser einleitenden Construction kehren wir zum Polygon  $P_0$  zurück und zeichnen den Rand desselben bis auf das Stück  $R_1$ ; statt dessen aber hänge man hier den über  $S_1$  hinaus bis  $e_c$  hinziehenden Teil des soeben construierten cyclischen Bereiches an. *Der so gewonnene Bereich genügt offenbar allen Anforderungen eines Discontinuitätsbereiches und stellt ein kanonisches Polygon einer Gruppe vom Charakter  $(p - 1, n + 1)_k$  dar.* Diese Gruppe, welche eine Untergruppe unserer Gesamtgruppe  $(p, n)$  ist, besitzt zu Erzeugenden:

$$V_1, V_2, \dots, V_n, V_{n+1} = V_{c_1}^{-1}, V_{a_2}, V_{b_2}, \dots, V_{a_p}, V_{b_p};$$

ihr Polygonnetz zieht sich an  $e_c = e_{n+1}$  heran, und das Ellipsensegment  $S_1$  weist, abgesehen von seinen Endpunkten  $e'_c, e''_c$ , keinen Grenzpunkt der neuen Gruppe auf.

---

\*) Findet man diese Operationsweise (wegen der möglichen Collisionen der zu ziehenden Linien unter einander) nicht hinreichend klar, so wird es jedenfalls nicht schwer halten,  $P_0$  als Bruchstück eines cyclischen zu  $V_c$  gehörenden Discontinuitätsbereiches aufzufassen. Dieses Bruchstück kann man aber zweifellos nach Fortnahme von  $R_1$  und  $R_2$  zu einem vollständigen cyclischen Discontinuitätsbereich unserer Art auswachsen lassen.

Um die Einführung der Gruppe  $(p - 1, n + 1)$  noch in einer etwas anderen Weise zu beschreiben, gehen wir nochmals auf die gesamten bezüglich  $\Gamma$  äquivalenten Curven  $C, C', \dots$ , zurück, behalten von  $P_0$  nur diejenigen durch  $C$  abgeschnittenen Teil bei, welcher zu  $R_2$  gehört, und fassen diesen Polygoneil mit allen denjenigen entsprechend gebildeten Polygoneilen zu einem Complex zusammen, welche von  $P_0$  aus ohne Überschreiten einer Curve  $C, C', \dots$  erreichbar sind. *Alle zu den ausgewählten Polygoneilen gehörenden Substitutionen werden den fraglichen Complex offenbar in sich überführen und bilden in diesem Sinne für sich eine Untergruppe der Gesamtgruppe  $\Gamma$ , welche eben unsere Gruppe  $(p - 1, n + 1)$  ist.* Der in Rede stehende Complex wird zum Polygonnetz der Untergruppe ausgestaltet, indem man längs jeder am Rande des Complexes beteiligten Curve  $C$  alle einzelnen durch diese Curve abgeschnittenen Polygoneile in der oben geschilderten Weise durch Anfügung cyclischer Bereiche ergänzt.

Nun wolle man zweitens den Rand von  $P_0$  bis auf  $R_2$  zeichnen und füge statt dessen den über  $S_2$  hinausziehenden Teil unseres obigen cyclischen Discontinuitätsbereiches an. *Es entspringt so offenbar ein kanonisches Polygon einer neuen in  $\Gamma$  enthaltenen Untergruppe, und zwar von der Gattung  $(1, 1)$ .* Ihre Erzeugenden sind:

$$V_a, V_b, V_c;$$

ihr Polygonnetz zieht sich gleichfalls an  $e_c$  heran, aber von der entgegengesetzten Seite, wie dasjenige der Gruppe  $(p - 1, n + 1)$ ; und nun ist das Segment  $S_2$  von Grenzpunkten frei, natürlich wieder von den Endpunkten  $e'_c$  und  $e''_c$  abgesehen.

Die ursprüngliche Gruppe  $\Gamma$  entsteht nun offenbar umgekehrt durch Composition der beiden Gruppen  $(p - 1, n + 1)$  und  $(1, 1)$ , wobei der Discontinuitätsbereich der componierten Gruppe direct der gemeinsame Bestandteil der Discontinuitätsbereiche der beiden componierenden Gruppen ist.

Jetzt hindert offenbar nichts, die soeben beschriebene Manipulation aufs neue auf die Gruppe  $(p - 1, n + 1)$  und  $V_{c_2}$  auszuüben, welche dann entsprechend durch Composition aus einer Gruppe  $(p - 2, n + 2)$  und einer Gruppe  $(1, 1)$  entstanden erscheint. Fahren wir in der gleichen Weise fort, so folgt: *Die ursprüngliche Gruppe  $\Gamma$  kann durch Composition aus einer Gruppe  $(0, n + p)$  der Erzeugenden:*

$$(1) \quad V_1, V_2, \dots, V_n, V_{n+1} = V_{c_1}^{-1}, V_{n+2} = V_{c_2}^{-1}, \dots, V_{n+p} = V_{c_p}^{-1}$$

und  $p$  Gruppen  $(1, 1)$  der Erzeugenden  $V_{a_k}, V_{b_k}$  hergestellt werden. Für die

$(n + p)$  Substitutionen (1) gilt dann, wie es sein muss, die Relation:

$$(2) \quad V_1 \cdot V_2 \cdots V_n \cdot V_{n+1} \cdots V_{n+p} = 1.$$

Die  $(p + 1)$  componierenden Gruppen nennen wir  $\Gamma_0, \Gamma_1, \Gamma_2, \dots, \Gamma_p$ , wobei  $\Gamma_1, \dots, \Gamma_p$  den Substitutionen  $V_{c_1}, \dots, V_{c_p}$  entsprechen und  $\Gamma_0$  die Gruppe  $(0, n + p)$  ist.

Es wurde nun bereits oben (pg. 307) der Satz aufgestellt, dass wir das zunächst vorliegende kanonische Polygon von  $\Gamma_0$  durch unwesentliche Abänderung in ein geradliniges und mit concaven Winkeln ausgestattetes  $(2n + 2p)$ -Eck umwandeln können. Dabei sind die Seiten Niveau-gerade der Erzeugenden, und wir können das Polygon der  $\Gamma_0$  insbesondere so gestalten, dass die von der einzelnen festen Ecke ausziehenden Seiten im Falle einer hyperbolischen Erzeugenden erst auf der zugehörigen Polare oder jenseits derselben die sich anschliessenden zufälligen Ecken erreichen (cf. pg. 308).

Nun ist die Sachlage die, dass wir an dem eben vollzogenen stetigen Umformungsprocess sogleich die Polygone der Gruppen  $\Gamma_i$  teilnehmen lassen können.

Um dies zu sehen, bezeichnen wir für die einzelne Gruppe  $\Gamma_i$  die Polare des zugehörigen hyperbolischen Punktes  $e_i$  durch  $p_i$  und nennen die beiden durch  $p_i$  abgeschnittenen Ellipsensegmente gerade wie vorhin  $S_1^{(i)}$  und  $S_2^{(i)}$ . Dann ist, wenn wir uns der Kürze halber der Bezeichnungen der Figur 93 pg. 298 bedienen, der von  $S_2^{(i)}$  und  $p_i$  eingegrenzte Ellipsenabschnitt derjenige, in welchem wir die Ecken  $E_5^{(i)}$  und  $E_6^{(i)}$  willkürlich bewegen können, ohne die Möglichkeit geradliniger Grenzen für das Polygon der Gruppe  $\Gamma_i$  einzubüssen (cf. pg. 297)\*).

Der eben gemeinte Ellipsenabschnitt zwischen  $S_2^{(i)}$  und  $p_i$  ist nun derjenige, in welchem das Polygon der  $\Gamma_0$  bis auf die eine über  $p_i$  hinausziehende Ecke mit der Spitze  $e_i$  gelegen ist. Indem wir somit das Polygon der  $\Gamma_i$  an der Umwandlung sogleich teilnehmen lassen, ist es möglich, dieses Polygon geradlinig auszugestalten; aber wir müssen damit rechnen, dass an einer der Stellen  $E_5^{(i)}, E_6^{(i)}$  ein convexer Winkel eintritt. Wollen wir nämlich, dass das Polygon der  $\Gamma_0$  ohne convexe Winkel bleibt, so haben wir es nicht in der Hand, die Punkte  $E_5^{(i)}$  und  $E_6^{(i)}$  auf  $p_i$  oder in Richtung von  $p_i$  beliebig weit nach der einen oder anderen Seite zu verschieben (cf. pg. 298 und 308 u. f.). Doch wollen wir

---

\*) Zu dem durch  $p_i$  und  $S_1^{(i)}$  eingegrenzten Abschnitt gehören schliesslich nur die drei inneren Ecken des zu  $V_{a_i}, V_{b_i}$  gehörenden Seitenquadrupels. Sollten jedoch anfangs auch noch die Endpunkte  $E_5^{(i)}, E_6^{(i)}$  dieses Quadrupels oder noch weitere zufälligen Ecken im fraglichen Ellipsenabschnitt liegen, so wird man diese Ecken bis auf  $p_i$  oder über  $p_i$  hinaus verschieben, was keine Schwierigkeit hat.

gleich hier hervorheben, dass zufolge der Figur 93 pg. 298 der Überschuss eines etwaigen convexen Winkels über  $\pi$  niemals den Betrag  $\frac{\pi}{2}$  erreichen kann.

Indem wir die Polygone aller  $p$  Gruppen  $\Gamma_i$  zugleich mit demjenigen von  $P_0$  an der stetigen Umgestaltung teilnehmen lassen, haben wir vor allem erreicht, dass es sich hier nur um eine unwesentliche Umgestaltung desjenigen kanonischen Schnittsystems handelt, welches wir auf der geschlossenen Fläche der Gruppe  $\Gamma$  anfänglich völlig willkürlich aufgriffen. Unsere vorangegangene Überlegung hat somit das wichtige Theorem ergeben: *Ein willkürlich gewähltes kanonisches Schnittsystem auf der zu  $\Gamma$  gehörenden geschlossenen Fläche liefert entweder direct oder nach unwesentlicher Umgestaltung als Abbild der zerschnittenen Fläche ein geradliniges Polygon mit  $(2n + 6p)$  Seiten, unter dessen Winkeln sich höchstens  $p$  convexe finden können; die letzteren sind aber jedenfalls kleiner als  $\frac{3\pi}{2}$  und können nur an jenen  $2p$  Stellen vorkommen, welche die Endpunkte der den Schnitten  $a_i, b_i$  entsprechenden Seitenquadrupel sind.* Die durchgeführte Construction dieses Polygons  $P_0$  liefert zugleich ein sehr anschauliches Bild desselben; man wolle sich z. B. klar machen, dass schon wegen der Lage und Grösse etwaiger convexer Winkel eine Collision der Seiten von  $P_0$  unter einander ausgeschlossen bleibt, u. s. w.

**§ 7. Fortsetzung: Fortschaffung der bei den geradlinigen kanonischen Polygonen der Gattung  $(p, n)$  etwa auftretenden convexen Winkel.**

Das mögliche Auftreten convexer Winkel wird man jedenfalls als eine Unvollkommenheit unseres bisherigen Resultates gegenüber den Schlussergebnissen bei den Gattungen  $(1, 1)$  und  $(0, n)$  ansehen. Es giebt zwei Wege, diese Unvollkommenheit zu überwinden.

Erstlich kann man durch wesentliche Umgestaltung des Schnittsystems, d. i. durch Transformation des Polygons  $P_0$  die convexen Winkel fortschaffen. Diese Transformation wird sich einfach auf die einzelne  $\Gamma_i$  beziehen. Wir können nämlich zufolge pg. 299 für die einzelne  $\Gamma_i$  mit convexem Winkel die daselbst mit  $T$  bezeichnete Transformation einmal oder wiederholt anwenden, um den convexen Winkel zu entfernen;  $T^{-1}$  gilt dabei nötigenfalls auch als Wiederholung von  $T$ . Um dies in besonders einfacher Weise näher auszuführen, knüpfen wir an den l. c. hervorgehobenen Satz an, dass immer wenigstens gewisse drei auf einander folgende Potenzen  $T^{v-2}, T^{v-1}, T^v$  ein kanonisches Sechseck mit convexem Winkel in ein solches mit lauter concaven Winkeln verwandeln. Man kann demnach auch bereits durch einmalige oder wiederholte Ausübung von  $T^3$  den convexen Winkel entfernen.



Hierbei nun liefert zufolge der Darstellung von  $T$  durch  $V_a, V_b$  (cf. pg. 299) die Transformation  $T^3$ :

$$(1) V'_a = V_a^{-1} V_b V_a^{-1} V_b^{-1} V_a = V_a^{-1} V_c, \quad V'_b = V_a^{-1} V_b^{-1} V_a = V_b^{-1} V_c,$$

wenn die Auswahl der Erzeugenden  $V'_a, V'_b$  im transformierten Sechseck dieselbe ist, wie die von  $V_a, V_b$  im ursprünglichen\*). Demzufolge ist die geometrische Bedeutung von  $T^3$  eine höchst einfache:  $T^3$  stellt den Fortgang von dem in Figur 103 stark umrandeten Sechseck zum schraffierten Sechseck dar. In der That hat dieses Sechseck zufolge Figur 103 die in (1) gegebenen Erzeugenden  $V'_a, V'_b$  und lässt sich demnach durch unwesentliche Abänderung in unser geradliniges Sechseck  $T^3(P_0)$  verwandeln.

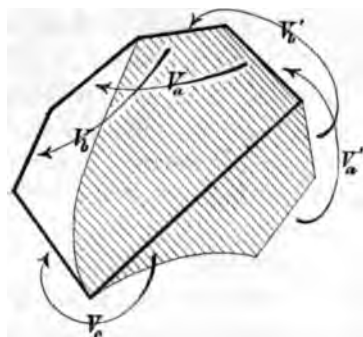


Fig. 103.

Noch einfacher wird die in Figur 103 vollzogene Transformation auf der zu  $\Gamma$  gehörenden geschlossenen Fläche. Sie besteht einfach in einer Verlegung des bezüglichen Schnittes  $c_i$  in eine neue Lage  $c'_i$ , wie sie in Figur 104 durch Fortgang von der links zur rechts dargestellten Anordnung gegeben ist. Das so gewonnene Schnittsystem ist natürlich

erst noch einer gewissen unwesentlichen Abänderung zu unterziehen, ehe es unser geradliniges Polygon  $T^3(P_0)$  liefert. Ist der convexe Winkel noch nicht verschwunden, so hat man die gleiche Manipulation zu wiederholen. Es entspringt der Satz: Sollte das zunächst aufgegriffene kanonische Schnittsystem in oben bezeichneter Weise auf ein geradliniges Polygon mit

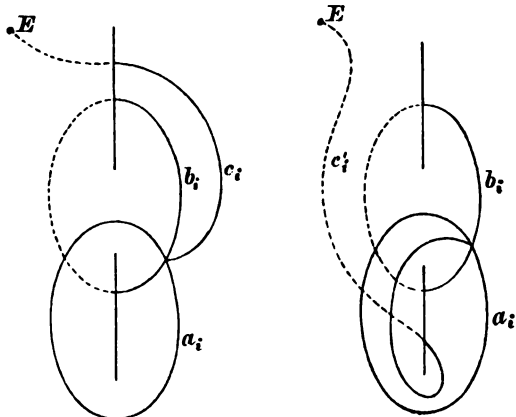


Fig. 104.

einem oder mehreren convexen Winkeln führen, so kann man stets durch Verlegung einzig der bezüglichen Schnitte  $c$  zu einem Schnittsystem gelangen,

\*) In der That sind ja nur bei Einhaltung dieser Vorschrift die Formeln (1) eindeutig bestimmt (siehe auch pg. 289).

welches nach der erforderlichen unwesentlichen Abänderung auf ein geradliniges Polygon mit ausschliesslich concaven Winkeln führt. —

Für die Untersuchungen der beiden folgenden Paragraphen ist nun die zweite in Aussicht genommene Art der Fortschaffung etwaiger convexer Winkel ohne Transformation, d. i. allein durch unwesentliche Abänderung des Polygons besonders nützlich.

Wir knüpfen an das geradlinige Polygon  $P_0$ , wie es durch unseren pg. 316 formulierten Hauptsatz geliefert wird, und fassen die beiden durch  $V_c$  auf einander bezogenen Seiten ins Auge. Auf diesen beiden Seiten können wir ohne Einbusse der Geradlinigkeit die beiden Ansatzpunkte des zu  $V_{a_i}, V_{b_i}$  gehörenden Seitenquadrupels zugleich bis zu den beiden anderen zufälligen Endpunkten der Seiten von  $V_c$  hinschieben (cf. pg. 297), wodurch diese beiden Seiten offenbar gänzlich in Wegfall kommen.

Führen wir die gleiche Operation für alle  $p$  Substitutionen  $V_c$  aus, so ist  $P_0$  ein geradliniges Polygon von  $(2n + 4p)$  Seiten geworden, und wir haben neben den  $n$  festen Ecken nur noch einen einzigen Cyclus von  $(n + 4p)$  zufälligen Ecken, welchem direct die Relation (9) pg. 187 zugehört. Dass hierbei Collisionen des Polygons mit sich selbst infolge etwaiger convexer Winkel gänzlich ausgeschlossen sind, sieht man wohl am einfachsten, wenn man sich die Lage der convexen Winkel veranschaulicht und sich erinnert, dass dieselben stets  $< \frac{3\pi}{2}$  sind. Natürlich sind auch auf der geschlossenen Fläche sämtliche Schnitte  $c$  auf null zusammengezogen, so dass die Kreuzungspunkte sämtlicher conjugierten Schnitte  $a_i, b_i$  bei  $E$  coincidieren.

Da alle zufälligen Ecken hier zu einem Cyclus gehören, so kann unser neues Polygon  $P_0$  nur noch an einer einzigen beweglichen Ecke einen convexen Winkel besitzen. Nehmen wir an, dass ein solcher vorkomme, und nennen den Scheitelpunkt  $E$ . Wie wir zeigen wollen, giebt es eine solche, die geradlinige Begrenztheit von  $P_0$  nicht störende, Bewegung von  $E$ , bei welcher der bisher convexe Winkel stetig in in einen concaven übergeht. Aus der Stetigkeit dieses Übergangs ergibt sich aber, dass die demnächst sich einstellenden Polygone  $P_0$  lauter concave Winkel haben; denn es kann nicht sofort an anderer Stelle ein convexer Winkel auftreten, da doch bisher die Summe aller übrigen Winkel concav war. Übrigens bemerke man, dass durch die Bewegung von  $E$  die Umgestaltung von  $P_0$  bereits eindeutig reguliert ist.

Um nun unsere Behauptung zu beweisen, verstehen wir unter  $\Gamma_i$  die bez. eine der beiden am Punkte  $E$  beteiligten Gruppen aus der Reihe  $\Gamma_1, \Gamma_2, \dots, \Gamma_p$  und nennen  $p_i$  die zu  $V_c$  gehörende Polare.

Sollte  $E$  noch nicht auf  $p_i$  gelegen sein, so lassen wir  $E$  auf einer Niveaulinie von  $V_{c_i}$  nach  $p_i$  wandern, was die Geradlinigkeit der Seiten von  $P_0$  nicht gefährdet. Ist bei dieser Veränderung der Polygonwinkel bei  $E$  nicht dauernd convex geblieben, so sind wir am Ziele. Andernfalls verschieben wir nunmehr  $E$  auf  $p_i$  in der von  $P_0$  nicht besetzten Richtung (cf. Figur 93 pg. 298). Hierbei hört das zu Grunde liegende Polygon der Gruppe  $\Gamma_0$  nicht auf, geradlinig zu sein und von Niveaugeraden der zugehörigen Erzeugenden eingegrenzt zu werden (cf. pg. 308 u. f.). Zugleich haben die Punktepaare, in denen die Seitenquadrupel der Gruppen  $\Gamma_i$  eingehängt werden, insgesamt und beständig solche Lagen, dass je die vier Seiten des einzelnen Quadrupels geradlinig gezogen werden können. Aber es kann bei der Bewegung von  $E$ , wie wir sie einleiteten, der Winkel des Scheitelpunktes  $E$  offenbar nicht dauernd convex bleiben; denn die mit  $E$  benachbarten Ecken von  $P_0$  beschreiben entweder zwei mit  $p_i$  äquivalente Geraden, welche zu verschiedenen Seiten von  $p_i$  liegen und  $p_i$  erst ausserhalb der Ellipse schneiden, oder der eine dieser beiden Punkte ist ein fester Eckpunkt, dessen Lage gegen  $p_i$  wir von pg. 308 her kennen, und der andere beschreibt auf der entgegengesetzten Seite von  $p_i$  (innerhalb des Polygonnetzes gedacht) eine Gerade der eben genannten Art.

Unsere hiermit beendete Überlegung hat zu folgendem Fundamentaltheorem geführt: *Wie wir auch auf der geschlossenen Fläche ein kanonisches Querschnittssystem auswählen mögen, dasselbe liefert entweder direct oder nach einer unwesentlichen Umgestaltung, bei welcher man insbesondere sämtliche Schnitte  $c$  verschwinden lasse, als Abbild der zerschnittenen Fläche ein geradliniges Polygon von  $(2n + 4p)$  Seiten und von lauter concaven Winkeln.* In diesem Theoreme sind die früheren für die Gattung  $(0, n)$  und  $(1, 1)$  ausgesprochenen Sätze als specielle Fälle enthalten. —

Hat man einmal ein geradliniges  $(2n + 4p)$ -Eck mit concaven Winkeln für  $\Gamma$  gewonnen, so fragt sich nun natürlich, inwieweit ohne Einbusse dieser Eigenschaften von  $P_0$  eine einzelne bewegliche Ecke  $E$ , durch welche wir etwa wieder die Veränderung eindeutig regulieren, frei beweglich ist. Wir wollen hierbei die Coincidenz von  $E$  mit festen Eckpunkten des Polygonnetzes verbieten, wenn wir solchen Punkten auch beliebig nahe kommen dürfen. Es ist alsdann das Verschwinden einer der  $(2n + 4p)$  Seiten von  $P_0$  beständig ausgeschlossen; und man überblickt sofort, dass man stets brauchbare Gestalten von  $P_0$  behält, wenn man nur Sorge trägt, dass niemals ein convexer Winkel auftritt.

Der Bereich, welchen wir für  $E$  suchen, wird nun lauter solche Randpunkte haben, für welche entweder bei  $E$  oder bei irgend einer

anderen Ecke  $E'$  ein gestreckter Winkel eintritt. Man hat dabei drei Fälle zu unterscheiden. Erstlich seien mit dem gedachten Punkte  $E'$  zwei feste Ecken benachbart; dieselben liegen dann mit  $E'$  auf einer Geraden. Unter diesen Umständen aber liegt auch  $E$ , als mit  $E'$  äquivalent, mit gewissen zwei festen Ecken eines an  $E$  beteiligten Polygons auf einer Geraden, welche letztere dann mit einem Segmente an der Berandung unseres für den Punkt  $E$  gesuchten Bereiches teilhat. Zweitens kann  $E'$  mit einer festen und einer beweglichen Ecke benachbart sein; dann liegt  $E'$  auf einer gewissen mit den Erzeugenden von  $P_0$  fest gegebenen Curve zweiten Grades, und Gleiches gilt somit auch von  $E$ . Sind endlich mit  $E'$  zwei bewegliche Punkte benachbart, so liegt  $E$  auf einer in derselben Weise fest gegebenen Curve dritter Ordnung.

Es entspringt der Satz: *Soll  $P_0$  die Geradlinigkeit der Seiten und die Concavität der Winkel nicht einbüßen, so ist  $E$  auf einen durch die Erzeugenden von  $P_0$  fest bestimmten Bereich beschränkt, welcher durch Stücke von Geraden, Kegelschnitten oder Curven dritter Ordnung eingegrenzt ist.* Besonders einfach gestaltet sich der Fall  $(0, n)$ ; in Figur 102 pg. 305 ist der eben gemeinte Bereich für  $E$  direct durch das  $n$ -Eck  $N_0'$  gegeben.

#### § 8. Transformationstheorie der kanonischen Polygone einer beliebigen Gattung $(p, n)$ .

Sind  $P_0$  und  $P_0'$  zwei wesentlich verschiedene Polygone einer und derselben Gruppe  $\Gamma$  der Gattung  $(p, n)$ , so nannten wir den Übergang von  $P_0$  zu  $P_0'$  eine „Transformation“ von  $P_0$ ; wir gaben auch bereits pg. 291 den Satz an, *dass jede Transformation dieser Art aus einer endlichen Anzahl von Elementartransformationen erzeugt werden kann.* Wir müssen hier vor allen Dingen den Charakter dieser Elementartransformationen näher aufweisen. Dabei machen wir einen etwas ausgedehnteren Gebrauch als bisher von den zum einzelnen Polygon  $P_0$  gehörenden Erzeugenden, und wir wollen in dieser Hinsicht folgendes Princip voranstellen: *Ein kanonisches Polygon  $P_0$  von  $\Gamma$  ist durch Angabe und Reihenfolge seiner Erzeugenden bis auf unwesentliche Abänderung fest bestimmt.* Dieser Satz ist für die Gattungen  $(0, n)$  und  $(1, 1)$  aus den obigen Entwicklungen direct klar; von hieraus folgt er für jede beliebige Gattung  $(p, n)$  auf Grund des Principes der Composition.

Betreffs der Substitutionenpaare  $V_{a_i}, V_{b_i}$  machen wir noch darauf aufmerksam, dass die Vieldeutigkeit in der Auswahl, von welcher pg. 289 die Rede war, hier nicht besteht. Es ist nämlich jetzt immer fest bestimmt, was  $V_{a_i}$  bedeutet; und gegenüber  $V_{a_i}$  werden wir  $V_{b_i}, V_{c_i}$  stets nach Vorschrift der Figur 92 pg. 295 orientieren.

Die Transformation der kanonischen Schnittsysteme spielt eine wichtige Rolle in der Theorie der linearen Transformation der Abel'schen Functionen. Die Hauptsätze dieser Entwicklungen, insoweit sie sich auf die Elementartransformationen des einzelnen kanonischen Schnittsystems beziehen, werden wir hier als bekannt ansehen\*). Übrigens müssen wir gleich anfangs betonen, dass die Transformationstheorie der kanonischen Polygone nach zwei Richtungen hin complicierter ist, als die Theorie der linearen Transformation der Abel'schen Functionen.

Erstlich trägt ja unsere geschlossene Fläche  $F$  die  $n$  singulären Punkte  $\varepsilon_1, \varepsilon_2, \dots, \varepsilon_n$ , und das Querschnittsystem ist dementsprechend mit den  $n$  Schnitten  $d_i$  auszugestalten. Der einzelne Rückkehrschnitt  $a_k, b_k$  ist somit hier nicht in demselben Grade frei beweglich, wie auf einer von singulären Punkten freien Fläche. Hinwegschiebungen von Rückkehrschnitten über singuläre Punkte  $\varepsilon_i$  führen demnach auf wesentliche Umgestaltungen des Polygons, und auf diese beziehen sich die weiterhin zu definierenden Elementartransformationen dritter Art.

Auf der anderen Seite spielen die  $p$  Schnitte  $c_k$  hier eine durchaus wesentliche Rolle, was in der Theorie der Abel'schen Functionen nicht der Fall ist. Der Grund dieses Unterschiedes liegt aber in folgendem Sachverhältnis: Die geschlossenen Wege auf der Fläche  $F$  liefern in der Theorie der Abel'schen Functionen die Integralsubstitutionen\*\*) während sie hier bei uns die  $\xi$ -Substitutionen ergeben: Die Integralsubstitutionen haben die Eigenschaft, dass je zwei unter ihnen mit einander vertauschbar sind, von den  $\xi$ -Substitutionen gilt dies aber nicht\*\*\*). Aus der Gestalt (1) pg. 289 einer Substitution  $V_c$  ergibt sich demnach unmittelbar, dass ihr die identische Integralsubstitution correspondiert. Für die letzteren Substitutionen sind also nur die Abänderungen der  $2p$  Rückkehrschnitte  $a_k, b_k$  wesentlich; und wir entnehmen den vorhin genannten Abhandlungen, in welcher Weise die allgemeinste derartige Transformation aus elementaren aufgebaut werden kann: es sind zwei Arten von Elementartransformationen, welche hierbei zur

\*) Man vergl., was die hier in Betracht kommenden geometrischen Verhältnisse angeht, die Abhandlung von Thomae „Beitrag zur Theorie der Abel'schen Functionen“, Crelle's Journal Bd. 75 pg. 224 ff. (1873) oder auch, für den hyperelliptischen Fall, C. Jordan „Traité des substitutions et des équations algébriques“ (Paris, 1870) pg. 354 ff. sowie Burkhardt „Grundzüge einer allgemeinen Systematik der hyperelliptischen Functionen erster Ordnung“, Mathem. Annalen Bd. 35 pg. 209 ff. (1889).

\*\*) Wir beziehen diese Substitutionen auf die  $p$  Integrale erster Gattung der Fläche.

\*\*\*) Dieser Unterschied wurde wohl zum ersten Mal von Klein in den Mathem. Annalen Bd. 21 pg. 185 (1882) hervorgehoben.

Geltung kommen (die *erste* und *vierte* Art der nachfolgenden Darstellung). Darüber hinaus müssen wir hier, um mit einer eindeutig bestimmten Transformation des kanonischen Polygons zu thun zu haben, jedem neuen System von Schnitten  $a_k, b_k$  immer ein bestimmtes zugehöriges System von Schnitten  $c, d$  hinzufügen; und es kommt hier *eine* neue Art von Elementartransformationen hinzu, welche uns gestatten, unter Hinzunahme gewisser besonderer Transformationen erster Art bei festen  $a_k, b_k$  von einem ersten System zugehöriger ( $n + p$ ) Schnitte  $c, d$  zu jedem anderen brauchbaren zu gelangen (Elementartransformationen *zweiter* Art).

Durch Combination der Elementartransformationen aller vier Arten aber werden wir von irgend einem zunächst vorgelegten kanonischen Polygon unserer Gruppe  $\Gamma$  zu jedem anderen solchen Polygon hingelangen können.

Wir besprechen nun die vier Arten unserer Elementartransformationen im einzelnen:

Eine *Elementartransformation erster* Art soll sich *auf wesentliche Abänderung eines einzelnen Schnittpaars*  $a, b$  allein und also auf Umwandlung eines einzelnen Erzeugendenpaares  $V_a, V_b$  bei Festhaltung aller übrigen Erzeugenden beziehen. Entsprechend verstehen wir unter einer (elementaren oder nicht-elementaren) Transformation erster Art überhaupt eine solche, bei welcher sich nur  $V_a$  und  $V_b$  ändern. Hierbei handelt es sich im Grunde um die Transformationen eines kanonischen Sechsecks (1, 1); denn das zu  $V_a, V_b$  gehörende Seitenquadrupel im Verein mit den beiden zu  $V_c$  gehörenden Seiten liefert nach pg. 314 ein Polygon vom Charakter (1, 1).

Wir stellen daraufhin zunächst fest, um welche Veränderungen des kanonischen Querschnittsystems auf der geschlossenen Fläche es sich bei unseren Transformationen erster Art handelt. Fassen wir erstlich die Schnitte  $a, b$  rein geometrisch und ohne Zusatz von  $c$ , so ist aus der Theorie der elliptischen Functionen bekannt und oben (pg. 291 ff.) benutzt, dass man alle Umänderungen aus *zweien* (und ihren inversen) herstellen kann. Es handelt sich darum, wie wir nur kurz zu erinnern brauchen, aus beiden Schnitten durch Combination einen neuen herzustellen und diesem einen der bisherigen hinzuzugesellen.

Liegt nun irgend ein auf diesem Wege zu gewinnendes neues Schnittsystem vor, so ist zweitens zu entscheiden, welchen unter diesen beiden Schnitten wir  $a'$  und welchen  $b'$  nennen wollen, und in welcher Richtung wir uns die Schnitte durchlaufen denken. Hier hat man, wie schon pg. 289 festgestellt ist, die Auswahl zwischen acht Möglichkeiten. Doch reducierten wir diese Anzahl l. c. bereits auf *vier* durch

die Festsetzung, dass die Pfeilrichtung von  $b'$  diejenige von  $a'$  von ihrer rechten zur linken Seite überschreitet. An dieser Festsetzung müssen wir festhalten, wenn wir, was geschehen soll, die Substitutionen  $V_a, V_b, V_c$  beständig in der durch Figur 92 pg. 295 niedergelegten Art gegen einander orientieren wollen: Dann aber werden wir unter den vier möglichen Auswahlen der Schnitte  $a', b'$  und ihrer Richtungen einfach dadurch entscheiden, dass wir die Richtung der Einmündung des Schnittes  $c'$  am Kreuzungspunkt von  $a'$  und  $b'$  angeben.

Man wird nun längst bemerkt haben, dass unsere Betrachtungen in allerengster Beziehung zur elliptischen Modulgruppe stehen, und zwar des genaueren zur Gruppe aller unimodularen homogenen Substitutionen:

$$(1) \quad \omega_1' = \alpha \omega_1 + \beta \omega_2, \quad \omega_2' = \gamma \omega_1 + \delta \omega_2.$$

Dieser Beziehung geben wir dadurch ein festes Fundament, dass wir den beiden ursprünglichen Substitutionen  $V_b, V_a$  die Transformationen des Integrals erster Gattung:

$$(2) \quad (V_b) \quad u' = u + \omega_1, \quad (V_a) \quad u' = u + \omega_2$$

entsprechen lassen; mit dieser Zuordnung bleiben wir der gewohnten Forderung eines in der positiven Halbebene gelegenen Periodenquotienten  $\omega = \omega_1 : \omega_2$  getreu (cf. Figur 91 pg. 293). Die vier möglichen Auswahlen für  $a'$  und  $b'$ , von denen eben wiederholt die Rede war, correspondieren nun einfach durch die Modulsstitutionen  $\begin{pmatrix} \pm 1 & 0 \\ 0 & \pm 1 \end{pmatrix}, \begin{pmatrix} 0 & \mp 1 \\ \pm 1 & 0 \end{pmatrix}$  mit einander. Vor allem merken wir an: Die unendlich vielen mit der Einmündungsrichtung von  $c'$  versehenen Schnitte  $a', b'$  entsprechen den gesamten Modulsstitutionen (1) wechselweise gerade eindeutig.

Es ist nunmehr besonders wichtig, dass sich der Schnitt  $c'$  noch in einfach unendlich vielen Weisen vervollständigen lässt; denn es steht der durch  $V_c$  dargestellte Periodenweg noch offen, den man im einen oder anderen Sinne beliebig oft einhängen mag\*). Hierdurch wird zwar  $V_c$  selber in keiner Weise geändert, welches mit den übrigen Gruppenerzeugenden bei allen hier in Frage stehenden Transformationen invariant bleibt; aber wir erhalten der einzelnen Substitution (1) entsprechend immer  $\infty^1$  Substitutionenpaare, welche aus einem unter ihnen in der Gestalt:

\*) Nehmen wir vom kanonischen Schnittsystem den einzelnen Schnitt  $c$  fort, so restiert eine mit zwei Randcurven versehene Fläche, die zweifach zusammenhängend ist, und auf der es also einen Periodenweg giebt. Eine Ausnahme liegt nur für die Gattung (1, 1) vor, auf welche wir im Texte gleich zurückkommen.

(3)  $V_c^{-\nu} V_a' V_c^{+\nu}$ ,  $V_c^{-\nu} V_b' V_c^{+\nu}$ ,  $\nu = -\infty, \dots, +\infty$   
 hervorgehen.

Übrigens bemerke man, dass im *niedersten Falle*, der Gattung (1, 1), die Transformationen (3) *unwesentlich* sind. Sie kommen auf Transformationen des *Gesamtpolygons* und damit seines Erzeugendensystems durch die Substitution  $V_c'$  der zu Grunde liegenden Gruppe hinaus; das Querschnittssystem bleibt hierbei dasselbe, dem Umstand entsprechend, dass im Falle (1, 1) von keinem eigentlichen Periodenwege  $V_c$  die Rede ist. In *allen höheren Fällen* liegen hingegen in (3) *unendlich viele wesentlich verschiedene Transformationen* vor, so dass die *Gesamtheit* der auf das einzelne Paar  $V_a, V_b$  bezogenen Transformationen nur erst 1- $\infty$ -deutig dem System der Substitutionen (1) zugeordnet erscheint.

Es ist nun das Interessante, dass trotz der grösseren Anzahl der Transformationen erster Art unseres kanonischen Polygons die Gesamtheit dieser Transformationen doch aus *zwei* elementaren hergestellt werden kann, welche wir in der schon pg. 298 erklärten Weise definieren. Die einzelne dieser Elementartransformationen besteht darin, dass wir an dem zu  $V_a, V_b$  gehörenden Seitenquadrupel ein Dreieck geradlinig abspalten und unter Ausübung einer der Substitutionen  $V_a^{\pm 1}, V_b^{\pm 1}$  wieder anhängen.

Die so bezeichnete Vorschrift führt zunächst auf *drei* gleichartige Elementartransformationen (und ihre inversen), die wir  $T_1, T_2, T_3$  nennen wollen und durch die Figuren 105 bis 107 erklären. Die

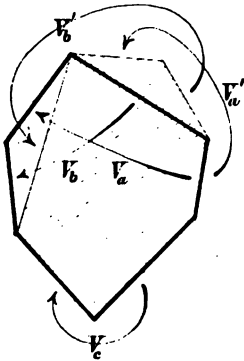


Fig. 105.

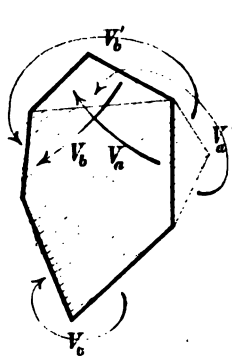


Fig. 106.

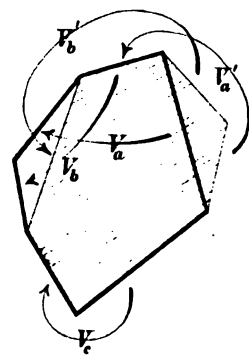


Fig. 107.

Wirkung dieser drei Transformationen auf die Erzeugenden  $V_a, V_b$  ist die folgende:

$$(4) \quad \begin{cases} (T_1) & V_a' = V_b^{-1} V_a, & V_b' = V_b, \\ (T_2) & V_a' = V_a, & V_b' = V_b V_a, \\ (T_3) & V_a' = V_b^{-1} V_a, & V_b' = V_a; \end{cases}$$



und wir können übrigens diese Formeln nach dem am Anfang des Paragraphen aufgestellten Princip geradezu als Definition der Transformationen  $T_1, T_2, T_3$  ansehen. Hier gilt offenbar  $T_3 = T_2 \cdot T_1$ , so dass wir  $T_1$  und  $T_2$  endgültig als Elementartransformationen auswählen können.

Sie entsprechen den Modulsstitutionen  $\begin{pmatrix} 1, 0 \\ -1, 1 \end{pmatrix}, \begin{pmatrix} 1, 1 \\ 0, 1 \end{pmatrix}$ . Insbesondere wollen wir uns aus ihnen noch die Transformation:

$$(5) \quad (T_1 \cdot T_2 \cdot T_1) \quad V_a' = V_a^{-1} V_b^{-1} V_a = V_b^{-1} V_c, \quad V_b' = V_a$$

herstellen, welche der Modulsstitution  $\begin{pmatrix} 0, 1 \\ -1, 0 \end{pmatrix}$  entspricht. Dass die Substitution  $V_c = V_b V_a^{-1} V_b^{-1} V_a$  durch die Elementartransformationen  $T_1, T_2$  und somit durch alle Transformationen erster Art in sich übergeführt wird, kann man nun auch an (4) direct beweisen.

Unsere Behauptung, dass wir aus  $T_1, T_2$  alle Transformationen erster Art herstellen können, geht nun einfach aus dem Umstande hervor, dass einmal die Transformationen  $T_2$  und  $T_1 \cdot T_2 \cdot T_1$  den in „M.“ I immerfort benutzten Erzeugenden der Modulgruppe correspondieren, während andererseits  $(T_1 \cdot T_2 \cdot T_1)^4$  oder, was auf dasselbe hinausläuft,  $(T_2 \cdot T_1)^6$  die Elementaroperation für die cyclische Reihe der Transformationen (3) liefert. Die Thatsache aber, dass  $T_1, T_2$  weit mehr Transformationen erzeugen als die Modulsstitutionen, die ihnen entsprechen, entspringt einfach aus dem Umstande, dass  $(T_1 T_2 T_1)^4$  resp.  $(T_2 T_1)^6$  im Falle der Modulsstitutionen direct der Identität gleich ist. Übrigens sind wir zur Betrachtung von  $(T_2 T_1)^6$  schon oben (in (2) pg. 299) bei Discussion der Gattung (1, 1) geführt worden.

Nehmen wir endlich noch hinzu, dass unser kanonisches Polygon  $P_0$  insgesamt  $p$  Paare  $V_a, V_b$  darbietet, so ergeben sich für dasselbe im ganzen  $2p$ , d. h. vor allen Dingen eine endliche Anzahl von Elementartransformationen erster Art. —

Weit einfacher gestaltet sich die Besprechung derjenigen Transformationen des kanonischen Polygons, welche wir zu einer zweiten Art zusammenfassen. Wir denken hierbei auf der geschlossenen Fläche das System der  $p$  Paare von Rückkehrschnitten  $a, b$  fest ausgewählt und den Punkt  $E$  fixiert. Wir halten ferner daran fest, dass die  $p$  Schnitte  $c$ , und dann natürlich auch die  $n$  Schnitte  $d$ , bei Umkreisung des Punktes  $E$  consecutiv sind. Aber auch dann ist das Schnittsystem  $c_1, \dots, c_p, d_1, \dots, d_n$ , abgesehen von einigen niedersten Gattungen, auf die wir sogleich zurückkommen, immer noch auf unendlich viele Weisen wählbar, wie dies im Specialfalle  $p = 0$  oben (pg. 301 ff.) bereits ausführlich gezeigt wurde.

Der Übergang von einem sich hier einstellenden kanonischen Schnittsystem zu einem anderen unter ihnen soll nunmehr allgemein als Transformation *zweiter Art* benannt werden. Für diese Transformationen zweiter Art bleibt die pg. 301 ff. entworfene Transformationstheorie der Gattung  $(0, n)$  vollständig in Kraft. Dabei bereitet es gar keine Schwierigkeit, dass wir auf der geschlossenen Fläche an Stelle der singulären Punkte zum Teil geschlossene Curven setzen müssen, wie sie durch die Ufer der einzelnen Schnittpaare  $a, b$  geliefert werden. Man kann mit diesen geschlossenen Curven gerade so gut arbeiten oder auch dieselben, wenn man will, durch einzelne Punkte ersetzen; es geht dies aus der Figur 53 pg. 204 unmittelbar hervor\*). Die Betrachtungen von pg. 301 ff. liefern daraufhin unmittelbar als Resultat: *Die allgemeinste Transformation zweiter Art unseres kanonischen Polygons lässt sich aus  $(n + p - 2)$  mit einander durchaus gleichartigen Elementartransformationen erzeugen, bei deren einzelner entweder zwei benachbarte Schnitte  $c$  oder zwei ebensolche Schnitte  $d$  umgeordnet erscheinen.*

In der That zeigt der Gebrauch der l. c. durch  $K$  bezeichneten Curve auf der geschlossenen Fläche, dass bei der für uns gültigen Vorschrift, die Schnitte  $c$  und  $d$  nicht unter einander zu vermengen, die Elementartransformation entweder nur auf zwei benachbarte Schnitte  $c$  oder auf zwei Schnitte  $d$  auszuüben ist. Nun ist nach pg. 301 die Umordnung zweier Schnitte immer in zwei Arten ausführbar, die jedoch einander invers sind, und von denen wir somit nur eine heranzuziehen brauchen; wir erhalten also für die Schnitte  $c$  im ganzen  $(n - 1)$ , für die Schnitte  $d$  aber  $(p - 1)$  Elementartransformationen.

Wegen der directen Ausführung dieser Elementartransformationen am Polygon können wir uns auf die Darlegungen von pg. 304 u. f. berufen. Auch ist die Darstellung unserer Transformationen durch die Erzeugenden wenigstens für  $V_1, V_2, \dots, V_n$  bereits pg. 309 gegeben. Für die eine der beiden Umordnungen der Schnitte  $c_i$  und  $c_{i+1}$  gilt entsprechend:

$$(6) \quad \begin{cases} V'_c = V_{c_i}^{-1} V_{c_{i+1}} V_{c_i}, & V'_{c_{i+1}} = V_{c_i}, \\ V'_{a_i} = V_{c_i}^{-1} V_{a_{i+1}} V_{c_i}, & V'_{a_{i+1}} = V_{a_i}, \\ V'_{b_i} = V_{c_i}^{-1} V_{b_{i+1}} V_{c_i}, & V'_{b_{i+1}} = V_{b_i}. \end{cases}$$

\*) Die Einmündungsstelle des einzelnen Schnittes  $c$  im Kreuzungspunkt von  $a$  und  $b$ , sowie auch die Einfügung des zu  $V_c$  gehörenden geschlossenen Weges im einen oder anderen Sinne gilt hier als gleichgültig; ein Wechsel in dieser Hinsicht kommt in der That auf eine Transformation erster Art hinaus und ist dort bereits ausführlich in Betracht gezogen.

Endlich ist es ein Leichtes, die oben schon erwähnten niedersten Gattungen zu charakterisieren, für welche bei bereits fixierten  $p$  Schnittpaaren  $a_k, b_k$  die Schnitte  $c$  und  $d$  nur in endlich vielen Weisen gewählt werden können. Es sind dies die sieben Gattungen:

$(0, 3), (1, 1), (1, 2), (2, 0), (2, 1), (2, 2), (3, 0)$ .

In zwei Fällen, nämlich bei  $(1, 1)$  und  $(2, 0)$  können wir die Schnitte  $c, d$  im wesentlichen nur in *einer* Art wählen; hier giebt es überhaupt keine Transformation zweiter Art. Bei den Gattungen  $(0, 3), (1, 2), (2, 1), (3, 0)$  giebt es jedesmal *zwei* Möglichkeiten für  $c, d$ , dem Umstande entsprechend, dass jeweils die eine hier eintretende Elementartransformation einmal wiederholt die ursprüngliche Anordnung wieder ergibt und in diesem Sinne von der Periode zwei ist. Schliesslich haben wir bei  $(2, 2)$  *vier* verschiedene Systeme  $c, d$ ; die beiden Elementartransformationen, welche hier vorliegen, liefern durch Combination eine Gruppe vom Typus der Vierergruppe. —

§ 9. Fortsetzung: Die Elementartransformationen dritter und vierter Art. Schlussergebnis.

Es bleiben nun noch die Elementartransformationen der dritten und vierten Art zu besprechen übrig, welche sich wieder auf Veränderungen der Rückkehrschnitte  $a_k, b_k$  beziehen. Hierbei gilt natürlich durchweg  $p > 0$ .

Eine *Elementartransformation dritter Art* sollte der Hinwegschiebung eines einzelnen Rückkehrschnittes über einen singulären Punkt  $\varepsilon_i$  entsprechen. Die Untersuchung der correspondierenden Abänderung des Polygons  $P_0$  können wir durch Ausübung gewisser Transformationen zweiter und erster Art, die als bekannt gelten, erheblich vereinfachen. Erstlich können wir nötigenfalls durch eine Transformation zweiter Art erreichen, dass der singuläre Punkt, über welchen der Rückkehrschnitt hinweggeschoben werden soll, der letzte in der Reihe, nämlich  $\varepsilon_n$ , ist. Zweitens können wir den Rückkehrschnitt, welcher über  $\varepsilon_n$  hinweggeschoben werden soll, zum Schnitte  $a_1$  unseres Systems machen; denn die Transformationen zweiter Art gestatten die  $p$  Schnittpaare  $(a_k, b_k)$  unter einander zu vertauschen, und eine Änderung der Einmündung von  $c_1$  (d. i. eine Transformation erster Art) vollzieht nötigenfalls eine Permutation von  $a_1$  und  $b_1$ .

Für die nähere Untersuchung der hier in Rede stehenden Abänderung des Polygons  $P_0$  ist wieder die Figur 53 pg. 204 besonders geeignet, wobei man sich nur vergegenwärtigen wolle, dass jeweils die beiden Ufer des einzelnen Schnittes  $c$  oder  $d$  am Polygon  $P_0$  ge-

trennt liegende Randcurven sind. Die für uns vorgeschriebene Verschiebung von  $a_1$  bewirkt nun zunächst eine solche erlaubte Abänderung von  $P_0$ , bei welcher Randstücke von  $P_0$  von der einen zu  $a_1$  gehörenden Randcurve unter Ausübung von  $V_{a_1}^{+1}$  oder  $V_{a_1}^{-1}$  fortgesetzt an die zugeordnete Stelle hinübergeschafft werden. Wir können annehmen, dass der Sinn der Verschiebung von  $a_1$  ein solcher ist, dass hierbei  $V_{a_1}$  zur Geltung kommt. Wäre dies nicht der Fall, so würde man vorab den Schnitt  $c_1$  (durch Transformation erster Art) so zu verlegen haben, dass er an der entgegengesetzten Ecke der zu  $a_1, b_1$  gehörenden viereckigen Lücke in Figur 53 einmündet. Wir haben also durch diese Vorbereitungen erreicht, dass wir *nur eine einzige Elementartransformation dritter Art* den bisherigen Transformationen hinzugesellen müssen.

Um nun die Wirkung unserer Elementartransformation auf das Polygon  $P_0$  sowie die Erzeugenden näher zu untersuchen, führen wir den eingeleiteten Abänderungsprocess von  $P_0$  weiter fort, indem wir zugleich auf der Fläche  $F$  den Schnitt  $a_i$  über  $\varepsilon_n$  hinwegschieben. In diesem Augenblicke hört nun, wie man sich in Figur 53 (pg. 204) deutlich mache, die  $\varepsilon_n$  correspondierende Ecke  $e_n$  auf, dem Polygon  $P_0$  anzugehören; und  $P_0$  gewinnt anstatt  $e_n$  den neuen festen Eckpunkt  $e'_n = V_{a_1}(e_n)$ . Infolge dessen wird bei unserer Transformation an Stelle von  $V_n$  jedenfalls:

$$(1) \quad V'_n = V_{a_1} V_n V_{a_1}^{-1}$$

treten; doch müssen wir die zugehörige Umgestaltung des Schnittsystems erst noch näher erläutern.

Diese Umgestaltung kann folgendermaassen beschrieben werden: Jedenfalls ist der Schnitt  $d_n$  unbrauchbar geworden. Derselbe würde bei der augenblicklichen Lage in Figur 53 in zwei Stücke zerteilt erscheinen, deren erstes vom Ursprung  $E$  zu einem Punkte auf der einen Randcurve von  $V_{a_1}$  führt, während der Rest von dem correspondierenden Randpunkt nach  $e'_n$  zieht. Den ersten Teil des Schnittes  $d$  müssen wir auslöschen; denn er schneidet von  $P_0$  ein Stück ab. Diese Änderung läuft beim Polygon  $P_0$  darauf hinaus, dass wir das abgeschnittene Stück durch Ausübung von  $V_n$  wieder anhängen. Andererseits werden wir den Rest des Schnittes  $d_n$  durch einen neuen Schnitt  $d'_n$  ersetzen, der wieder von  $E$  ausläuft und unter Umgehung der zu  $a_1, b_1$  gehörenden Lücke  $e'_n$  erreicht; durch diesen Schnitt  $d'_n$  wird vom Polygon  $P_0$  wieder ein Stück abgespalten. Die Fortnahme des Restes von  $d_n$  bedeutet dann, dass wir das eben vermöge  $d'_n$  abgetrennte Stück durch Ausübung von  $V_n^{-1}$  wieder anhängen. Hiermit ist der Abänderungsprocess zu Ende geführt.

Für die so gewonnene neue kanonische Zerschneidung haben wir erstlich die Formel (1), andererseits, was die  $V_a, V_b$  angeht, die Formeln:

$$V'_{a_1} = V'_n{}^{-1} V_a V'_n, \quad V'_{b_1} = V_b V'_n.$$

Indem wir nun noch die Gleichung (1) benutzen und übrigens zusammenfassen, haben wir als Resultat gewonnen: *Die hier in Betracht gezogene elementare Transformation dritter Art ändert allein die Erzeugenden  $V_n, V_{a_1}, V_{b_1}$  und zwar in der folgenden Weise:*

$$(2) \quad \begin{cases} V'_n = V_{a_1} V_n V_{a_1}^{-1}, & V'_{a_1} = V_{a_1} V_n^{-1} V_{a_1} V_n V_{a_1}^{-1}, \\ V'_{b_1} = V_{b_1} V_{a_1} V_n V_{a_1}^{-1}. \end{cases}$$

Eine Bestätigung dieses Ergebnisses wolle man aus der leicht verificierbaren Identität:

$$(3) \quad \begin{aligned} V'_n V'_a{}^{-1} V'_{b_1} V'_a V'_b{}^{-1} &= \\ &= V_n V_{a_1}^{-1} V_{b_1} V_{a_1} V_b^{-1} \end{aligned}$$

entnehmen. Diese Gleichung muss aber deshalb bestehen, weil doch die Relation (9) pg. 187 auch für das transformierte Polygon gültig ist.

Es ist nun möglich, die in (2) niedergelegte Transformation am geradlinigen Polygon  $P_0$  durch fast ebenso einfache Construction auszuführen, wie dies im Falle der Elementartransformationen erster und zweiter Art gelang. Dies ist in den schematisch zu verstehenden Figuren 108 ff. ausgeführt. Im ursprünglichen Polygon, wie es Figur 108 giebt, ist der Anfangspunkt der Seite 1 mit dem Endpunkt der Seite 3 durch eine geradlinige Diagonale verbunden, und das solcherweise abgetrennte Viereck ist durch Ausübung von  $V_{a_1}$  verlegt, wobei die Seiten 3 und 5 zur Deckung kommen. Das so entspringende Polygon ist in Figur 109 dargestellt, die zugefügten Ziffern an den Seiten werden den Überblick erleichtern. Nunmehr ist der Anfangspunkt der Seite 8 mit dem Endpunkt der Seite 1 durch eine Diagonale zu verbinden, die man, wenn etwa ein störender convexer Winkel aufgetreten sein sollte, auch gekrümmt zeichnen mag. Das hierdurch abgespaltene

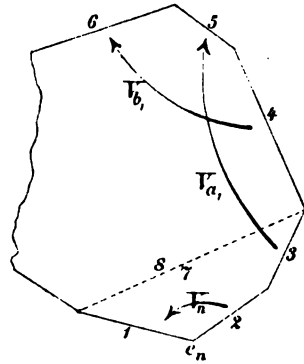


Fig. 108.

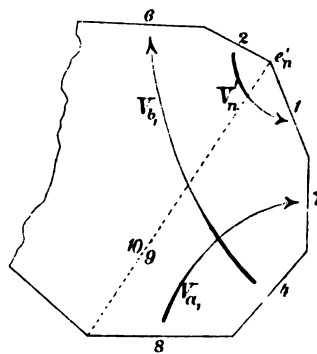


Fig. 109.

Fünfeck ist durch Ausübung von  $V_n'^{-1}$  zu transformieren und liefert in Figur 110 das endgültige neue Polygon, dessen Erzeugende in

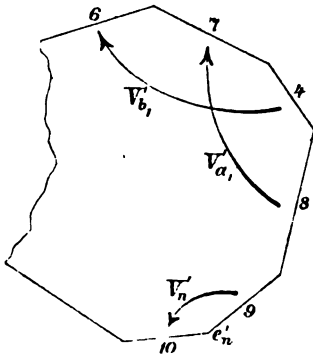


Fig. 110.

der That die in (2) dargestellten sind. Eben aus diesem letzten Umstande folgt mit Rücksicht auf das am Anfang des vorigen Paragraphen (pg. 320) aufgestellte Princip, dass die hier vollzogene Transformation von  $P_0$  in der That unsere Elementartransformation dritter Art ist. Man wird aber auch sehr leicht in der durch Figur 108 ff. beschriebenen Manipulation die wesentlichen Schritte der oben am Polygon der Figur 53 pg. 204 ausgeführten Transformation wiedererkennen. Sollten übrigens am transformierten Polygon (Figur 110) gekrümmte Seiten

oder convexe Winkel auftreten, so können wir dieselben nach dem Fundamentaltheorem von pg. 319 stets durch unwesentliche Abänderung entfernen. —

Indem wir nunmehr die Elementartransformation der ersten drei Arten als erledigt und stets ausführbar ansehen dürfen, haben wir den Rückkehrsnitten  $a_k, b_k$  freie Beweglichkeit auf der geschlossenen Fläche verschafft. Dann aber zeigen uns die pg. 321 citierten Grundlagen der linearen Transformation der Abel'schen Functionen, dass

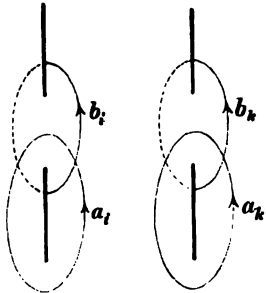


Fig. 111.

nur noch solche Elementartransformationen hinzukommen müssen, welche auf eine gleich zu beschreibende Art aus zwei Paaren  $a_i, b_i$  und  $a_k, b_k$  zwei neue Querschnittspaare zu bilden gestatten. Wir werden so zu unseren Elementartransformationen der vierten Art geführt, welche wir unter directem Anschluss an die genannten Originaldarstellungen vorläufig wie folgt definieren: Die beiden Schnitte  $a_i$  und  $a_k$ , beide in der Pfeilrichtung genommen, geben vereint den neuen Schnitt  $a_i'$ , dem der

bisherige Schnitt  $b_i$  als conjugierter  $b_i'$  hinzugesellt wird; der neue Schnitt  $a_k'$  ist genau mit  $a_k$  identisch, während  $b_k'$  aus dem bisherigen Schnitte  $b_k$  und dem entgegengesetzt der Pfeilrichtung durchlaufenen Schnitte  $b_i$  zusammengesetzt erscheint. Das Wesen dieser Transformation ist durch Fortgang von Figur 111 zu Figur 112 vollständig gegeben; wir haben in diesen Figuren von einer in der Functionentheorie gebräuchlichen Darstellungsweise der Querschnittsysteme Gebrauch gemacht. Die beiden Quer-

schnittpaare erscheinen bei der vorliegenden Transformation nicht gleichberechtigt, so dass wir insgesamt  $p(p - 1)$  solche Transformationen gewinnen; ihre inversen Operationen haben wir natürlich als mit ihnen gegeben anzusehen.

Aus Zweckmässigkeitsgründen wollen wir jetzt an Stelle der eben definierten Transformationen vierter Art durch Combination derselben mit Transformationen der beiden ersten Arten gewisse andere Transformationen setzen.

Erstlich bemerke man, dass durch die Schnitte  $c$  eine bestimmte Reihenfolge für die  $p$  Paare  $a, b$  festgelegt wird. Doch kann man durch Transformation zweiter Art stets erreichen, dass irgend zwei gewünschte Paare benachbart werden. Es wird demnach erlaubt sein, *am fertigen Polygon die Elementartransformation vierter Art stets nur an benachbarten Paaren  $V_a, V_b$  auszuüben*. Für das einzelne Polygon giebt es dann immer nur  $(2p - 2)$  Elementartransformationen dieser Art. Auch diese Anzahl könnten wir nach dem bei den Transformationen dritter Art benutzten Princip noch weiter reduciren, indem wir uns offenbar auf die Transformation der beiden ersten Paare allein beschränken könnten. Doch behalten wir lieber alle  $(2p - 2)$  Elementartransformationen bei, da sie gleichberechtigte Operationen sind.

Statt dessen können wir eine andere Vereinfachung durch Heranziehung von Transformationen erster Art erzielen. Wir wollen dabei unsere Betrachtungen etwa auf die Paare  $a_1, b_1$  und  $a_2, b_2$  beziehen; doch sollen dieselben im Sinne der gerade getroffenen Verabredung zwei beliebige benachbarte Schnittpaare repräsentieren.

Indem wir die beiden ausgewählten Querschnittpaare symbolisch durch  $(a_1, b_1) (a_2, b_2)$  bezeichnen, wird die in Figur 112 vollzogene Transformation als Übergang zu  $(a_1 + a_2, b_1) (a_2, b_2 - b_1)$  dargestellt sein. Wir wollen nun vorab vermöge Transformation erster Art von  $(a_1, b_1) (a_2, b_2)$  zu  $(b_1, -a_1) (a_2, b_2)$  fortgehen, um sodann durch die obige Transformation vierter Art zu  $(b_1 + a_2, -a_1) (a_2, b_2 + a_1)$  zu gelangen. Endlich kommen wir von hieraus durch erneute Transformationen erster Art zu  $(-b_1 - a_2, a_1) (-b_2 - a_1, a_2)$  und mögen hiermit die definitiven neuen Schnitte  $a'_1, b'_1, a'_2, b'_2$  gewonnen haben. Die solcherweise festgelegte *Elementartransformation vierter Art* wird durch Fortgang von Figur 113 zu Figur 114 direct dargestellt.

Die Wirkung der eben erklärten Transformation auf die Erzeugenden  $V_{a_1}, V_{b_1}, V_{a_2}, V_{b_2}$  wird durchaus mit dadurch bedingt sein, in

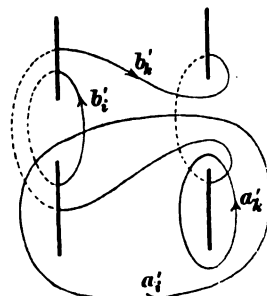


Fig. 113.

welcher Weise wir die neuen Schnitte durch zwei zugehörige Schnitte  $c'_1, c'_2$  den übrigen anfügen. Jedenfalls aber steht schon jetzt fest, dass die neuen Substitutionen  $V_{a'_1}, V_{b'_1}, V_{a'_2}, V_{b'_2}$  innerhalb der Gruppe  $\Gamma$  der Reihe nach mit:

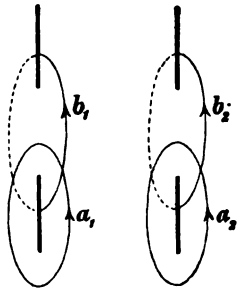


Fig. 113.

$$(4) \quad V_{b_1}, \quad V_{b_2}^{-1} V_{a_1}^{-1}, \quad V_{b_2}, \quad V_{b_1}^{-1} V_{a_2}^{-1}$$

gleichberechtigt sein werden. Man wird dies aus Figur 114 sofort ablesen, wenn man bedenkt, dass allgemein die Durchlaufung des Schnittes  $a_i$  (bez.  $b_i$ ) in der Pfeilrichtung auf die Ausübung der Operation  $V_{b_i}$  (bez.  $V_{a_i}$ ) hinauskommt.

Der Vorzug, welchen die gewählte Elementartransformation vierter Art vor der in Figur 112 dargestellten besitzt, besteht nun darin, dass dieselbe am Polygon  $P_0$  einen besonders einfachen geometrischen Charakter gewinnt. Dabei

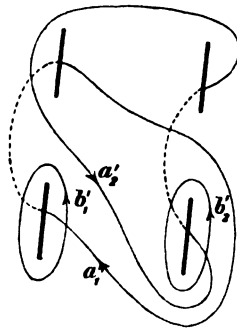


Fig. 114.

haben wir gar nicht erst nötig, die Transformation auf der geschlossenen Fläche durch Anfügung von Schnitten  $c$  definitiv auszugestalten, sondern wir können die Betrachtung sogleich in die projective Ebene verlegen und also am Polygon selbst vornehmen.

Diese Wendung unserer Überlegung beruht auf einer gewissen Identität, welche wir zunächst aufstellen wollen. Verstehen wir unter  $V_{a'_1}, V_{b'_1}, V_{a'_2}, V_{b'_2}$  vorab direct die vier Substitutionen (4), so gilt folgende Relation identisch:

$$(5) \quad V_{a'_1}^{-1} V_{b'_1} V_{a'_1} V_{b'_1}^{-1} \cdot V_{a'_2}^{-1} V_{b'_2} V_{a'_2} V_{b'_2}^{-1} = \\ (V_{b_2} V_{b_1})^{-1} \cdot (V_{a_1}^{-1} V_{b_1} V_{a_1} V_{b_1}^{-1} \cdot V_{a_2}^{-1} V_{b_2} V_{a_2} V_{b_2}^{-1}) \cdot (V_{b_2} V_{b_1}).$$

Nun steht rechts in der mittleren Klammer genau der zu  $V_{a_1}, V_{b_1}, V_{a_2}, V_{b_2}$  gehörende Bestandteil der Relation (9) pg. 187, und die linke Seite ist genau so in den Substitutionen  $V_{a'_1}, \dots$  gebaut. Transformieren wir demnach, der Relation (5) entsprechend, die Substitutionen (4) zugleich durch  $V_{b_2} V_{b_1}$  und nennen die so entspringenden Substitutionen gleich selbst wieder  $V_{a'_1}, \dots, V_{b'_2}$ :

$$(6) \quad \begin{cases} V_{a'_1} = V_{b_2} V_{b_1} V_{b_2}^{-1}, & V_{b'_1} = V_{b_2} V_{b_1} V_{b_2}^{-1} V_{a_1}^{-1} V_{b_1}^{-1} V_{b_2}^{-1}, \\ V_{a'_2} = V_{b_2} V_{b_1} V_{b_2} V_{b_1}^{-1} V_{b_2}^{-1}, & V_{b'_2} = V_{b_2} V_{a_2}^{-1} V_{b_1}^{-1} V_{b_2}^{-1}, \end{cases}$$

so werden die hierdurch erklärten Operationen direct der Identität:



$$(7) \quad \begin{aligned} &V_{a_1}^{-1} V_{b_1}' V_{a_1}' V_{b_1}^{-1} \cdot V_{a_2}^{-1} V_{b_2}' V_{a_2}' V_{b_2}^{-1} = \\ &V_{a_1}^{-1} V_{b_1} V_{a_1} V_{b_1}^{-1} \cdot V_{a_2}^{-1} V_{b_2} V_{a_2} V_{b_2}^{-1} \end{aligned}$$

genügen und sich demnach ohne weiteres in die Relation (9) pg. 187 einfügen.

Um nun auf dieser Grundlage den schon erwähnten einfachen geometrischen Charakter unserer Transformation aufzuweisen, betrachten wir zunächst den niedersten hier überhaupt zur Geltung kommenden Fall der Gattung (2, 0). Hier können wir sogar von der eben noch vollzogenen Transformation der Substitutionen (4) durch  $V_{b_2} V_{b_1}$  absehen; denn die mittlere Klammer auf der rechten Seite von (5) ist nun gleich 1, und damit ergibt sich die wiederholt genannte Relation (9) pg. 187 für:

$$(8) \quad V_{a_1}' = V_{b_1}, \quad V_{b_1}' = V_{b_2}^{-1} V_{a_1}^{-1}, \quad V_{a_2}' = V_{b_2}, \quad V_{b_2}' = V_{b_1}^{-1} V_{a_2}^{-1}$$

direct aus (5).  $P_0$  wähle man nach pg. 319 als geradliniges Achteck mit concaven Winkeln und bezeichne die Ecken mit  $E_1, \dots, E_8$ . Die in (8) zur Darstellung gelangende Elementartransformation vierter Art ist alsdann geometrisch durch Fortgang von dem in Figur 115 stark ausgezogenen Achteck  $P_0$  zu dem schraffierten Achteck  $P_0'$  zu vollziehen. Man kann sagen: Es sind die Diagonalen  $\overline{E_4 E_8}$  und  $\overline{E_2 E_6}$  zu ziehen und die Seiten  $\overline{E_2 E_3}$  und  $\overline{E_6 E_7}$  auszulöschen, während in allen übrigen Achtecken des Netzes die gleiche Manipulation zu wiederholen ist. Dass diese Transformation sich in der That in der Gestalt (8) darstellt, geht unmittelbar aus der Figur hervor.

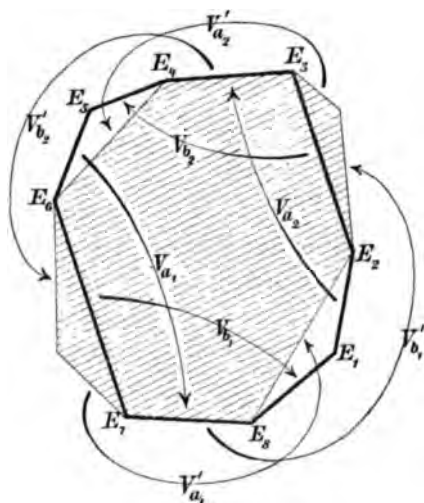


Fig. 115.

Im allgemeinen Falle ( $p, n$ ) ist wegen der nun nicht zu vermeidenden Transformation der Substitutionen (4) vermöge  $V_{b_2} V_{b_1}$  der Sachverhalt ein wenig verwickelter. Eine geringe Erleichterung der Ausdrucksweise schafft es allerdings, wenn wir nicht die Substitutionen (4) durch  $V_{b_2} V_{b_1}$ , sondern alle übrigen Erzeugenden durch  $(V_{b_2} V_{b_1})^{-1}$  transformieren, was ja im wesentlichen auf dasselbe hinauskommt.

Das ursprüngliche Polygon  $P_0$  nehmen wir wieder als geradliniges  $(2n + 4p)$ -Eck mit lauter concaven Winkeln an. Die hier in Rede

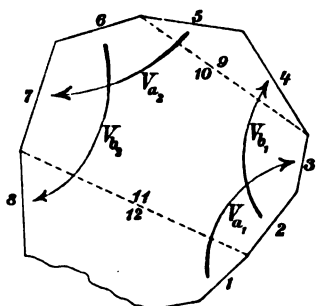


Fig. 116.

stehende Elementartransformation vierter Art führen wir dann durch diejenigen beiden Schritte tatsächlich aus, welche schematisch durch Übergang von Figur 116 zu Figur 118 dargestellt sind. Wir werden somit zunächst im Polygon  $P_0$  der Figur 116 die zwei punktierten Diagonalen ziehen, lassen den mittleren Bereich an seiner Stelle und transformieren die beiden abgeschnittenen Stücke bez. durch  $V_{b_1}^{-1}$  und  $V_{b_2}^{-1}$ ; die hinzugefügten Nummern der Seiten werden den so gewonnenen

Übergang zu Figur 117 veranschaulichen. Im vermittelnden Polygon der Figur 117 wolle man sodann die wieder punktiert angedeutete

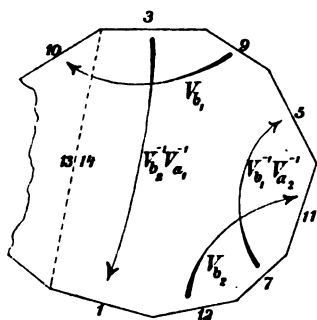


Fig. 117.

Linie ziehen (die eventuell, beim Auftreten störender convexer Winkel, krummlinig gewählt werden darf) und hat sodann den links abgetrennten Teil durch  $V_{b_1}^{-1}$  zu transformieren, um  $P_0'$  in Figur 118 zu gewinnen. Dass dies die obige Elementartransformation vierter Art ist, geht aus den Figuren direct hervor. Übrigens kann man auch hier natürlich wieder nach pg. 319 etwaige convexe Winkel oder gekrümmte Seiten bei  $P_0'$  durch unwesentliche Abänderung entfernen. —

Fassen wir alle somit gewonnenen Ergebnisse zusammen, so hat sich das nachfolgende Fundamentaltheorem ergeben: Die gesamten

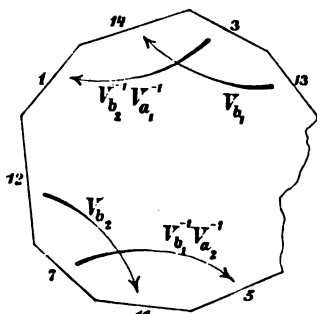


Fig. 118.

Transformationen, welche von einem beliebigen ersten kanonischen Polygon  $P_0$  der Gruppe  $\Gamma$  zu allen übrigen kanonischen Polygonen der gleichen Gruppe  $\Gamma$  hinführen, lassen sich bei  $p > 0^*$  aus  $(n + 5p - 3)$  Elementartransformationen zusammensetzen, und zwar sind unter diesen Elementartransformationen  $2p$  von der ersten,  $(n + p - 2)$  von der zweiten, eine von der dritten und  $(2p - 2)$  von der vierten Art. Dabei ist die zuletzt angegebene Anzahl der Elementartransformationen vierter Art,

<sup>\*</sup>) Für die Gattung  $(0, n)$  stellten wir bereits oben (pg. 301 ff.) die Anzahl der Elementartransformationen fest.

wie wir wiederholen, noch einer weiteren Reduction fähig. Überhaupt würde man die Zahl der erzeugenden Transformationen noch wesentlich vermindern können, wenn man nicht gerade an Elementartransformationen festhalten will. Wir verfolgen dies nicht weiter, sondern begnügen uns mit dem ausgesprochenen Satze. Derselbe wird späterhin zur Grundlage wichtiger neuer gruppentheoretischer Entwicklungen werden.

### § 10. Die Invarianten der Substitutionenpaare $V_1, V_2$ .

Die bislang gewonnenen Resultate sind zwar grundlegend für die Behandlung des Problems, die Gesamtmanigfaltigkeit aller hyperbolischen Rotationsgruppen endlicher Charaktere  $(p, n)$  zu überblicken. Indessen müssen wir uns, um in dieser Beziehung völlig zum Ziele zu gelangen, noch mit anderen, und zwar analytischen, Hilfsmitteln versehen. Wir gehen hierbei von der Erwägung aus, dass die bei den vorausgehenden Untersuchungen als wesentlich betrachteten Eigenschaften eines Polygons  $P_0$  offenbar *invariant gegenüber einer beliebigen Collineation erster oder zweiter Art* sind, welche die Ellipse in sich überführt, gleichgültig ob diese Collineation der gerade vorliegenden Gruppe angehört oder nicht. Dieserhalb werden wir, wenn es sich nunmehr darum handeln soll, gewisse „Moduln“ der kanonischen Polygone einzuführen, diese Moduln derart auswählen, dass sie den Charakter der Invarianz im gekennzeichneten Sinne besitzen.

Die Befriedigung dieser Forderung bahnen wir nun dadurch an, dass wir hier vor allem die *Invarianten der Substitutionenpaare  $V_1, V_2$*  einführen. Es handelt sich hier natürlich einzig um Substitutionen *reeller* Coefficienten, die wir ein für allemal *unimodular* fixiert denken wollen. Die Ausdrucksform der einzelnen Substitution ist dann bis auf einen simultanen Zeichenwechsel der vier Coefficienten fest bestimmt; erst später werden wir dieselbe endgültig festlegen.

Transformieren wir  $V_1$  und  $V_2$  zugleich durch eine beliebige Substitution erster oder zweiter Art (mit reellen Coefficienten), so mögen wir  $V_1'$  und  $V_2'$  gewinnen. Die beiden Paare  $V_1, V_2$  und  $V_1', V_2'$  nennen wir dann einander *äquivalent* und wollen alle in diesem Sinne äquivalenten Paare in eine „*Classe*“ von Substitutionenpaaren vereinen.

Wir nehmen nunmehr die Einteilung der Substitutionenpaare  $V_1, V_2$  in drei *Species* wieder auf, welche bereits oben (pg. 287) eingeführt wurde. Die Verbindungsgerade der beiden Fixpunkte von  $V_1$  und  $V_2$ \*)

\*) Im Falle einer hyperbolischen Substitution ist hier wieder ausschliesslich der ausserhalb der Ellipse gelegene Fixpunkt gemeint.

nennen wir etwa die *Axe des Paares*  $V_1, V_2$ . Es sei dann wiederholt, dass  $V_1, V_2$  zur *ersten, zweiten oder dritten Species gehört, je nachdem die Axe die fundamentale Ellipse schneidet, nicht erreicht oder berührt*. Äquivalente Paare gehören natürlich immer derselben Species an. Wir wollen von diesem Umstande Gebrauch machen, wenn es sich darum handeln soll, aus den einzelnen Classen „reducierte“ Paare zur Repräsentation der ganzen Classe herauszugreifen.

Liegt eine Classe der *ersten Species* vor, so wollen wir ein Paar  $V_1, V_2$  derselben reduciert nennen, wenn seine *Axe mit der imaginären  $\xi$ -Axe coincidiert*. Ein reduciertes Paar erster Species hat somit die Gestalt:

$$(1) \quad V_1 = \begin{pmatrix} \alpha_1, \beta_1 \\ \gamma_1, \alpha_1 \end{pmatrix}, \quad V_2 = \begin{pmatrix} \alpha_2, \beta_2 \\ \gamma_2, \alpha_2 \end{pmatrix}.$$

Das Paar bleibt reduciert, wenn wir nachträglich durch eine beliebige Substitution transformieren, welche die imaginäre  $\xi$ -Axe in sich überführt. Es giebt vier *continuierliche Scharen* solcher Substitutionen; die erste Schar wird von allen Substitutionen  $\xi' = \kappa\xi$  mit positivem Parameter  $\kappa$  gebildet, die drei übrigen Scharen entspringen von hieraus durch Combination mit:

$$(2) \quad \xi' = -\bar{\xi}, \quad \xi' = -\frac{1}{\xi}, \quad \xi' = \frac{1}{\bar{\xi}}.$$

Ein Paar der *zweiten Species* soll reduciert heissen, wenn der *Pol der zugehörigen Axe mit  $\xi = i$  coincidiert*. Die Ausdrucksform eines reducierten Paares zweiter Species ist somit:

$$(3) \quad V_1 = \begin{pmatrix} \alpha_1, \beta_1 \\ \beta_1, \delta_1 \end{pmatrix}, \quad V_2 = \begin{pmatrix} \alpha_2, \beta_2 \\ \beta_2, \delta_2 \end{pmatrix},$$

wie man leicht feststellt. Das Paar bleibt reduciert, wenn wir nachträglich durch irgend eine Substitution erster oder zweiter Art, welche  $\xi = i$  zum Fixpunkt hat, transformieren. Solcher Substitutionen giebt es zwei *continuierliche Scharen*; es handelt sich einmal um die Schar aller Drehungen um  $\xi = i$ , welche wir sodann noch mit  $\xi' = -\bar{\xi}$  combinieren können.

Die Paare *dritter Species* kommen für uns nur beiläufig in Betracht, da solche Paare in eigentlich discontinuierlichen Gruppen niemals vorkommen können (cf. pg. 287). Wir begnügen uns mit der Festsetzung, dass ein solches Paar reduciert heissen soll, falls der *Punkt  $\xi = \infty$  auf der Ellipse der Berührungspunkt der zugehörigen Axe ist*. Die reducierten Paare haben daraufhin die Gestalt:

$$(4) \quad V_1 = \begin{pmatrix} \alpha_1, \beta_1 \\ 0, \delta_1 \end{pmatrix}, \quad V_2 = \begin{pmatrix} \alpha_2, \beta_2 \\ 0, \delta_2 \end{pmatrix}. \quad -$$

Als *Invariante* der einzelnen Substitution könnten wir im nicht-parabolischen Falle den Factor  $k$  benutzen, welcher in der bekannten kanonischen Gestalt (cf. „M.“ I pg. 164):

$$(5) \quad \frac{\xi' - \xi_1}{\xi' - \xi_2} = k \cdot \frac{\xi - \xi_1}{\xi - \xi_2}, \quad k = \left( \frac{\alpha + \delta - \sqrt{(\alpha + \delta)^2 - 4}}{2} \right)^2$$

der Substitution auftritt. Wir würden dann mit einem aus Formel (5) unmittelbar zu definierenden Doppelverhältnis arbeiten. Indessen stellt sich  $k$ , wie man sieht, durch  $(\alpha + \delta)$  dar, und zufolge „M.“ I pg. 262 besitzt bereits dieser Ausdruck die Invarianteneigenschaft\*). Wir benutzen dieserhalb direct die Summe  $(\alpha + \delta)$  als Invariante der einzelnen Substitution  $V$ , und zwar auch im parabolischen Falle; zur Abkürzung setzen wir  $j = \alpha + \delta$ . Die Invariante  $j$  ist bei gegebener Substitution einstweilen nur bis auf das Vorzeichen bestimmt; übrigens sind offenbar die elliptischen, hyperbolischen und parabolischen Substitutionen bez. durch die Bedingungen unterschieden:

$$|j| < 2, \quad |j| > 2, \quad |j| = 2.$$

Indem wir zu den Substitutionenpaaren  $V_1, V_2$  vorgehen, wenden wir uns sogleich zu den drei Species. Hiermit ist, wie doch noch ausdrücklich gesagt sein soll, die Voraussetzung gemacht, dass  $V_1, V_2$  nicht einer und derselben cyclischen Gruppe angehören, und dass keine dieser beiden Substitutionen die Identität sei. Auch wird bei der Mehrzahl der sogleich aufzustellenden Sätze die dritte Species ausgeschlossen bleiben müssen, was für die späteren Anwendungen ohne Folge bleibt.

Das Paar  $V_1, V_2$  hat nun nicht nur die zugehörigen Invarianten  $j_1$  und  $j_2$ , sondern darüber hinaus kann die Invariante  $j$  jeder aus  $V_1, V_2$  zu erzeugenden Substitution als Invariante des Paares  $V_1, V_2$  gelten. Möge vor allem die Invariante  $j_{1,2}$  oder kurz  $j_{12}$ \*\*\*) von  $V_1 \cdot V_2$  den Invarianten  $j_1$  und  $j_2$  angereicht werden, wo wir dann explicite:

$$(6) \quad j_1 = \alpha_1 + \delta_1, \quad j_2 = \alpha_2 + \delta_2, \quad j_{12} = \alpha_1 \alpha_2 + \delta_1 \delta_2 + \beta_1 \gamma_2 + \beta_2 \gamma_1$$

haben. Die Invarianten  $j_1, j_2, j_{12}$  sind von einander unabhängig; denn wir können durch alleinige Transformationen von  $V_2$  bei festbleibenden  $j_1, j_2$  beliebig viele verschiedene zugehörige  $j_{12}$  gewinnen, wie man durch directe Rechnung leicht zeigt und in den weiter folgenden Entwicklungen unmittelbar bestätigt sehen wird. Aber weiter gilt der

\*) Es ist dies l. c. freilich nur erst für die Transformation durch Substitutionen erster Art gezeigt. Indessen bewirkt die Transformation durch  $\xi' = -\bar{\xi}$  nur Zeichenwechsel von  $\beta$  und  $\gamma$ , so dass die Invarianz von  $(\alpha + \delta)$  allgemein besteht.

\*\*) So oft es keine Zweideutigkeit hervorruft, lassen wir das Komma zwischen den unteren Indices in  $j_{1,2}$  fort.

Satz, dass, sofern nicht die dritte Species vorliegt, die Classe des Paares  $V_1, V_2$  durch Angabe der drei Invarianten  $j_1, j_2, j_{12}$  bereits eindeutig bestimmt ist. Wir werden in diesem Sinne  $j_1, j_2, j_{12}$  als „die Invarianten der Classe oder des Paares  $V_1, V_2$ “ bezeichnen dürfen.

Dem Beweise dieses Theorems senden wir einige Vorentwicklungen voraus. Wir constatieren zunächst, dass zwei einander inverse Substitutionen,  $V$  und  $V^{-1}$ , stets dieselben Invarianten  $j$  haben, und dass andererseits  $j_{21} = j_{12}$  ist, wenn wir unter  $j_{21}$  die Invariante von  $V_2 \cdot V_1$  verstehen. Der Beweis ergibt sich unmittelbar aus den Formeln (6). Weiter aber wollen wir die Invarianten der Substitutionen  $V_1 V_2^{-1}$  und  $V_1^{-1} V_2 V_1 V_2^{-1}$  bilden, die wir consequenter Weise durch  $j_{1, -2}$  und  $j_{-1, 2, 1, -2}$  bezeichnen. Diese beiden Invarianten lassen sich in den drei Invarianten  $j_1, j_2, j_{12}$  des Paares  $V_1, V_2$  darstellen; es gelten nämlich die Formeln:

$$(7) \quad j_{1, -2} = j_1 j_2 - j_{12}, \quad j_{-1, 2, 1, -2} = j_1^2 + j_2^2 + j_{12}^2 - j_1 j_2 j_{12} - 2.$$

Wir beweisen diese beiden Relationen leicht durch Rechnung. Speciell bei der zweiten stellen wir zuvörderst fest:

$$(8) \quad j_{-1, 2, 1, -2} = (\alpha_1 - \delta_1)(\alpha_2 - \delta_2)(\beta_1 \gamma_2 + \beta_2 \gamma_1) + \beta_1^2 \gamma_2^2 + \beta_2^2 \gamma_1^2 \\ + 2 \alpha_1 \delta_1 \alpha_2 \delta_2 - (\alpha_1^2 + \delta_1^2) \beta_2 \gamma_2 - (\alpha_2^2 + \delta_2^2) \beta_1 \gamma_1.$$

Zu eben diesem Ausdruck gelangt man nun in der That auch, wenn man auf der rechten Seite von (7) die einzelnen Glieder auf Grund von (6) durch die Coefficienten von  $V_1$  und  $V_2$  darstellt.

Um die Bedeutung der Invariante  $j_{-1, 2, 1, -2}$  aufzuweisen, bilden wir die Gleichung (8) im besonderen für ein reduciertes Paar erster Species und gewinnen nach kurzer Zwischenrechnung:

$$(9) \quad j_{-1, 2, 1, -2} = 2 + (\beta_1 \gamma_2 + \beta_2 \gamma_1)^2.$$

Entsprechend kommt für ein reduciertes Paar der zweiten Species:

$$(10) \quad j_{-1, 2, 1, -2} = 2 - \beta_2^2 (\alpha_1 - \delta_1)^2.$$

Wir haben im letzten Falle sogleich  $\beta_1 = 0$  angenommen; dies ist durch eine hier ja noch erlaubte Drehung um  $\xi = i$  stets zu erreichen\*). Da für ein reduciertes Paar dritter Species die rechte Seite von (8) offenbar gleich 2 wird, so gilt der Satz: Das Substitutionenpaar  $V_1, V_2$  gehört der ersten, zweiten oder dritten Species an, je nachdem die Invariante:

$$(11) \quad j_{-1, 2, 1, -2} = j_1^2 + j_2^2 + j_{12}^2 - j_1 j_2 j_{12} - 2 > 2 \text{ oder } < 2 \text{ oder } = 2 \\ \text{ist.}$$

\*) Man erinnere sich, dass die Substitutionen eines Paares zweiter Species stets hyperbolisch sind; die Fixpunkte von  $V_1$  sind dementsprechend im Texte nach  $\xi = 0$  und  $\xi = \infty$  gelegt.

Es folgt hieraus, dass die drei Zahlen  $j_1, j_2, j_{12}$ , obschon sie nicht durch eine Gleichung verknüpft sind, dennoch in ihrer Veränderlichkeit sich gegenseitig einschränken. Ist nämlich wenigstens einer unter den absoluten Werten  $|j_1|, |j_2|$  kleiner als 2, so handelt es sich um ein Paar erster Species, und also gilt dann die erste Ungleichung (11). Man bemerke aber weiter, dass das Substitutionenpaar  $V_1 V_2, V_2^{-1}$  die Invarianten  $j_{12}, j_2, j_1$  besitzt. Ist also  $|j_{12}| < 2$ , so stellt  $V_1 V_2, V_2^{-1}$  seinerseits ein Paar erster Species dar. Bei der Symmetrie der Invariante  $j_{-1, 2, 1, -2}$  in  $j_1, j_2, j_{12}$  gilt somit der Satz: *Ist wenigstens einer der drei absoluten Beträge  $|j_1|, |j_2|, |j_{12}|$  kleiner als 2, so gilt die Ungleichung:*

$$(12) \quad j_1^2 + j_2 + j_{12}^2 - j_1 j_2 j_{12} - 2 > 2.$$

Als Ergänzung dieses Satzes wird man leicht noch den folgenden beweisen: *Ist wenigstens eine der Zahlen  $|j_1|, |j_2|, |j_{12}|$  gleich 2, so gilt notwendig:*

$$(13) \quad j_1^2 + j_2^2 + j_{12}^2 - j_1 j_2 j_{12} - 2 \geq 2.$$

Hierdurch kommen unendlich viele Wertsysteme für die  $j_1, j_2, j_{12}$  zum Anschluss, so dass die drei Invarianten sich in der That in ihrer Veränderlichkeit gegenseitig einschränken.

Wir sehen nun weiter von den Paaren der dritten Species ganz ab und präcisieren das oben bereits angedeutete Theorem über die Bestimmtheit der Classe durch ihre Invarianten  $j_1, j_2, j_{12}$  in der folgenden Weise: *Jedes Tripel reeller Zahlen  $j_1, j_2, j_{12}$ , für welches die Ungleichung:*

$$(14) \quad j_1^2 + j_2^2 + j_{12}^2 - j_1 j_2 j_{12} - 2 \geq 2$$

mit der Bedingung besteht, dass das obere Zeichen das zutreffende ist, sofern wenigstens eine der Zahlen  $|j_1|, |j_2|, |j_{12}| \leq 2$  ist, definiert eindeutig eine zugehörige Classe von Substitutionenpaaren der ersten bez. zweiten Species. Der Beweis entspringt aus dem Umstande, dass wir aus den gegebenen Zahlen  $j_1, j_2, j_{12}$  stets ein zugehöriges reduciertes Paar  $V_1, V_2$  zu berechnen vermögen, dass sich aber die gesamten hierbei im Einzelfalle eintretenden Paare als äquivalent ergeben.

Gilt nämlich zunächst in (14) das obere Zeichen, so werden wir aus  $j_1, j_2, j_{12}$  ein reduciertes Paar der Gestalt (1) berechnen. Hier gilt dann direct  $\alpha_1 = \frac{1}{2} j_1, \alpha_2 = \frac{1}{2} j_2$ . Es werden aber in  $V_1$  nicht  $\beta_1$  und  $\gamma_1$  zugleich null sein können, da sonst  $V_1 = 1$  und  $j_{-1, 2, 1, -2} = 2$  wäre. Durch Transformation vermöge  $\xi' = \frac{-1}{\xi}$ , die noch statthaft ist,

geht aber dieses  $V_1$  in  $\begin{pmatrix} \alpha_1 & -\gamma_1 \\ -\beta_1 & \alpha_1 \end{pmatrix}$  über; und also dürfen wir annehmen, dass der dritte Coefficient von  $V_1$  von null verschieden ist. Letzterer kann sodann durch die noch zulässige Transformation vermöge  $\zeta' = \kappa \zeta$  bez.  $\zeta' = -\kappa \bar{\zeta}$  stets gleich 1 gemacht werden, so dass sich eindeutig  $\gamma_1 = 1$ ,  $\beta_1 = \frac{1}{4} j_1^2 - 1$  bestimmt. Für  $V_2$  gilt:

$$(15) \quad \beta_2 + \gamma_2 \beta_1 = j_{12} - \frac{1}{2} j_1 j_2, \quad \alpha_2^2 - \beta_2 \gamma_2 = 1,$$

wo man für  $\beta_1$  und  $\alpha_2$  die schon berechneten Werte eintragen wolle. Ist  $V_1$  parabolisch und also  $\beta_1 = 0$ , so ist  $V_2$  eindeutig bestimmt. Andrenfalls sind  $\beta_2$  und  $\gamma_2 \beta_1$  die Wurzeln der Gleichung:

$$x^2 - (j_{12} - \frac{1}{2} j_1 j_2)x + \frac{1}{16} (j_1^2 - 4)(j_2^2 - 4) = 0,$$

deren Discriminante gleich  $(j_{-1, 2, 1, -2} - 2)$  und also positiv ist. Es ergeben sich solcherweise zwei Paare reeller Substitutionen  $V_1, V_2$ , die jedoch nur in  $V_2$  differieren. Beide Paare sind aber äquivalent; denn sie gehen in einander durch Drehung von der Periode zwei um den Fixpunkt von  $V_1$  über, eine Drehung, welche elliptisch ist oder eine Spiegelung vorstellt, je nachdem  $V_1$  elliptisch oder hyperbolisch ist. Für die Paare erster Species ist hiermit das obige Theorem bewiesen.

Zur Vorbereitung späterer Untersuchungen merken wir noch den folgenden, aus der eben gegebenen Entwicklung unmittelbar hervorgehenden Satz an: *Die Coefficienten des berechneten, zu den Invarianten  $j_1, j_2, j_{12}$  gehörigen reducierten Paares erster Species sind in diesen Invarianten entweder direct oder nach Adjunction von  $\sqrt{j_{-1, 2, 1, -2} - 2}$  rational, je nachdem unter den Substitutionen  $V_1, V_2$  wenigstens eine parabolische ist oder nicht.*

Gilt nun in (14) das untere Zeichen, so ist notwendig  $|j_1| > 2$ ,  $|j_2| > 2$ ,  $|j_{12}| > 2$ . Im reducierten Paare (3), welches wir nunmehr zu berechnen haben, dürfen wir sogleich  $\beta_1 = 0$  annehmen, worauf sich

$$(16) \quad 2\alpha_1 = j_1 \pm \sqrt{j_1^2 - 4}, \quad 2\delta_1 = j_1 \mp \sqrt{j_1^2 - 4}$$

ergiebt. Bei Transformation durch  $\zeta = \frac{-1}{\xi}$  permutieren sich  $\alpha_1$  und  $\delta_1$ ; wir dürfen demnach in (16) die oberen Zeichen als die gültigen annehmen und haben damit  $V_1$  als reelle Substitution eindeutig bestimmt. Die Coefficienten  $\alpha_2$  und  $\delta_2$  berechnen sich nunmehr eindeutig aus:

$$\alpha_2 + \delta_2 = j_2, \quad \alpha_1 \alpha_2 + \delta_1 \delta_2 = j_{12},$$



während sich für  $\beta_2$  daraufhin die Gleichung ergibt:

$$(j_1^2 - 4)\beta_2^2 = 2 - j_{-1, 2, 1, -2}.$$

Die beiden hieraus entspringenden Werte  $\beta_2$  differieren nur im Vorzeichen, so dass sich die beiden zugehörigen Substitutionenpaare durch Transformation vermöge  $\xi' = -\bar{\xi}$  als äquivalent erweisen. Also gilt der zu beweisende Satz auch hier\*).

Es könnte auffallen, dass bei der eben vollzogenen Rechnung die Ungleichungen  $|j_2| > 2$  und  $|j_{12}| > 2$  nicht explicite gefordert werden. Indessen sind dieselben durch die beiden Ungleichungen  $|j_1| > 2$ ,  $j_{-1, 2, 1, -2} < 2$  immer bereits mitgegeben. Man sieht dies am leichtesten durch Vermittlung von  $V_1$  und  $V_2$  selber. Eine Substitution mit  $\beta = \gamma$  ist stets hyperbolisch; denn die Coordinaten des Fixpunktes sind allgemein  $2\beta$ ,  $\delta - \alpha$ ,  $-2\gamma$ , so dass im fraglichen Falle der Fixpunkt auf der Geraden  $x_1 + x_3 = 0$ , d. h. ausserhalb der Ellipse liegt. Man hat somit  $|j_2| > 2$ , und ähnlich lässt sich  $|j_{12}| > 2$  zeigen. —

Die hier besprochenen Invarianten linearer Substitutionen sind wiederholt von Poincaré in Benutzung gezogen worden. Erstlich gelten den linearen homogenen Substitutionen von  $n$  Variablen die allgemeinen Ansätze, welche Poincaré zu Beginn seiner Arbeit „*Sur les groupes des équations linéaires*“\*\*) entwickelt; speciell die binären Substitutionen und Substitutionenpaare behandelt Poincaré im Verlaufe der Arbeit „*Les fonctions fuchsienues et l'arithmétique*“\*\*\*). Jedoch findet sich an letzterer Stelle keine consequente Theorie der Substitutionenpaare, wie sie vorstehend entwickelt ist. An Poincaré knüpft mit weiteren Ausführungen und Anwendungen H. Vogt in seiner Pariser Dissertation „*Sur les invariants fondamentaux des équations différentielles linéaires du second ordre*“†); doch enthält diese letztere Arbeit einige irrtümliche Angaben und bleibt in den gruppentheoretischen Anwendungen ohne abschliessende Resultate.

### § 11. Einführung der Moduln $j_1, j_2, j_3$ für die kanonischen Polygone der Gattung (0, 3).

Die parabolischen Rotationsgruppen oder Gruppen der doppelperiodischen Functionen bilden bekanntlich ein ganzes Continuum von

\*) Nebenher sei bemerkt, dass für die Paare dritter Species das Theorem des Textes nicht mehr gilt.

\*\*) Acta mathematica, Bd. 4 pg. 201 (1883).

\*\*\*) Liouville's Journal, Serie 4 Bd. 3 pg. 405 (1887).

†) Annales de l'École Normale, Serie 3 Bd. 6, Supplement (1889).

Gruppen. Letzteres konnten wir durch die einzelne complexe Variable  $\omega$  in dem Sinne beherrschen, dass wir durch Angabe eines einzelnen Wertes  $\omega$  mit positivem imaginären Bestandteil eine einzelne „Classe“ parabolischer Rotationsgruppen eindeutig zu definieren vermögen. In Übertragung einer bekannten Sprechweise wollen wir  $\omega$  als den „Modul“ der parabolischen Rotationsgruppen benennen.

Zu einem analogen Sachverhalt werden wir nun stets gelangen, wenn wir mit einem Continuum von Gruppen zu thun haben. So stellt sich dem Modul  $\omega$  bei der einzelnen Gattung hyperbolischer Rotationsgruppen ein *System von Moduln* gegenüber, welche uns in derselben Weise gestatten sollen, die Mannigfaltigkeit der Gruppen dieser Gattung zu überblicken und das einzelne Individuum aus dieser Mannigfaltigkeit durch particuläre Zahlwerte dieser Moduln eindeutig zu definieren.

Die so postulierten Moduln werden uns nun unmittelbar von den *Invarianten*  $j_1, j_2, \dots$  der erzeugenden Substitutionen geliefert werden\*). Hiermit genügen wir zugleich der Forderung der Invarianz; in der That werden wir ja Gruppen oder Polygone, die durch Substitutionen erster oder zweiter Art in einander transformierbar sind, als *äquivalent* in eine *Classe* vereinen und in Ansehung der für uns vorliegenden Fragen nicht als wesentlich verschieden betrachten.

Methode und Charakter der hiermit eingeleiteten *Theorie der Moduln der hyperbolischen Rotationsgruppen* wollen wir nun zunächst am niedersten

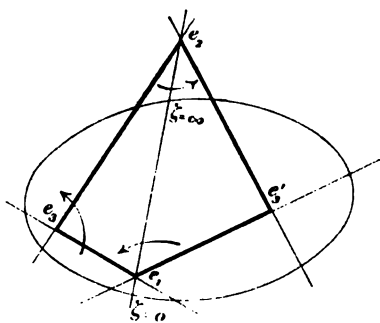


Fig. 119.

Falle, nämlich demjenigen der Gattung  $(0, 3)$  erläutern. Wir setzen uns zuvörderst mit den bezüglichlichen oben (pg. 286 ff.) gewonnenen Ergebnissen in Contact.

Für eine Gruppe  $\Gamma$  der Gattung  $(0, 3)$  möge in Figur 119 ein Doppeldreieck gezeichnet sein, dessen drei

Ecken  $e_1, e_2, e_3$  die Erzeugenden  $V_1, V_2, V_3$  liefern. Wählen wir diese Substitutionen, wie in Figur 119 angegeben, so besteht die Relation:

$$(1) \quad V_1 V_2 V_3 = 1 \quad \text{oder} \quad V_3^{-1} = V_1 V_2.$$

\*) Wir vermeiden hier mit Absicht die vom Falle der parabolischen Rotationsgruppen her nahegelegte Bezeichnung  $\omega_1, \omega_2, \dots$  für die Moduln, um für die  $\omega_1, \omega_2, \dots$  die typische Bedeutung als Integralperioden zu reservieren.

Wir fixieren etwa  $\xi$  in der Art, dass die Seite  $\overline{e_1 e_2}$  mit der imaginären  $\xi$ -Axe coincidiert;  $V_1 V_2$  würden dann ein reduciertes Paar erster Species vorstellen.  $V_1, V_2, V_3$  lassen sich in der pg. 287 angegebenen Art in den Spiegelungen:

$$(2) \quad \overline{V_1} = \overline{V_3} V_2, \quad \overline{V_2} = V_1 \overline{V_3}, \quad \overline{V_3}$$

an den drei Seiten des in Figur 119 links gelegenen Elementardreiecks darstellen.

Zu Moduln des Doppeldreiecks und damit der Gruppe  $\Gamma$  wählen wir nun die Invarianten  $j_1, j_2, j_{12}$  des Paares  $V_1, V_2$ , wobei zufolge (1) die Invariante  $j_{12}$  vielleicht vom Vorzeichen abgesehen (worüber sogleich nähere Untersuchung anzustellen ist) der Invariante  $j_3$  von  $V_3$  gleich ist. Da  $V_1, V_2$  ein Paar der ersten Species vorstellen, so gilt  $j_{-1, 2, 1, -2} > 2$  oder explicite:

$$(3) \quad j_1^2 + j_2^2 + j_{12}^2 - j_1 j_2 j_{12} - 2 > 2;$$

weitere Bedingungen werden vom vorigen Paragraphen nicht geliefert. Es tritt nun die principielle Frage auf: *Ergeben sich über (3) hinaus durch die Natur der kanonischen Discontinuitätsbereiche der Gattung (0, 3) noch weitere einschränkende Bedingungen für die Moduln  $j_1, j_2, j_{12}$ , und eventuell welches sind diese Bedingungen?\**

In dieser Hinsicht haben wir zunächst unmittelbar den folgenden Satz zu formulieren: *Diejenigen unter den Moduln  $j_1, j_2, j_3 = \pm j_{12}$ , welche zu elliptischen Substitutionen gehören und also absolute Beträge  $|j_k| < 2$  haben, genügen den Gleichungen:*

$$(4) \quad |j_k| = 2 \cos \frac{\pi}{l_k},$$

wo  $l_k$  die Periode der zugehörigen elliptischen Substitution  $V_k$  ist. Dies folgt unmittelbar aus der bekannten Natur elliptischer Polygonecken. Die absoluten Werte der Invarianten sind in der That nichts anderes als die doppelt genommenen Cosinus der halben Drehungswinkel der betreffenden Substitutionen, ein Satz, der natürlich auch für die auf und ausserhalb der Ellipse gelegenen Ecken gilt.

Hiermit sind aber noch nicht die sämtlichen Bedingungen für die Moduln aufgestellt, und wir werden, um in dieser Hinsicht Vollständigkeit zu erzielen, erst noch einige vorbereitende Untersuchungen durchführen müssen.

\*) Dieses Problem (jedoch in minder entwickelter Form) spielt auch schon in Poincaré's Arbeit „*Théorie des groupes fuchsien*“ (Acta mathematica Bd. 1, 1882) eine Rolle; siehe z. B. daselbst pg. 50 unten.

Erstlich ist es notwendig, gleich hier am Anfang über die Vorzeichen der Coefficienten von  $V_1, V_2, V_3$  eindeutige Festsetzungen zu treffen. Wenn man will, kann man diesen Schritt als den Übergang zur homogenen Schreibweise der Substitutionen  $V$  auffassen. In dieser Hinsicht bestimmen wir, dass, falls  $j_i$  nicht verschwindet, stets  $j_i > 0$  sein soll, und haben dadurch die Vorzeichen der Coefficienten von  $V_i$ , sofern diese Substitution nicht elliptisch von der Periode 2 ist, eindeutig festgelegt.

Liegt aber eine Substitution von der Periode 2 vor, so ist eine etwas ausführlichere Betrachtung notwendig. Die einzelne elliptische Substitution  $V$ , welche als Erzeugende bei einer unserer Gruppen fungiert, haben wir stets so fixiert, dass sie eine Drehung im positiven Sinne um den bezüglichen Fixpunkt  $e$  vorstellt. Es kommen dann für uns nur solche Drehungen zur Geltung, deren Drehungswinkel  $\vartheta \leq \pi$  sind. Nachdem wir soeben festsetzten, dass bei  $\vartheta < \pi$  die Invariante  $j$  von  $V$  positiv sein soll, wollen wir den Fall  $\vartheta = \pi$ , d. h. den einer Substitution der Periode 2, als Grenzfall dieser Festsetzung fassen. Es zeigt sich in der That, dass diese Bestimmung die Vorzeichen der Coefficienten im vorliegenden Fall eindeutig festlegt. Wählen wir  $\xi$  nämlich so, dass im Punkte  $e$   $\xi = i$  wird, so haben wir für  $\vartheta < \pi$  die Substitution  $V = \begin{pmatrix} \alpha & \beta \\ -\beta & \alpha \end{pmatrix}$  mit positiven  $\alpha$  und  $\beta$ ; denn es ist  $j = 2\alpha > 0$ , und  $\xi = 0$  wird durch  $V$  in einen positiven Wert  $\frac{\beta}{\alpha}$  transformiert. Wird nunmehr  $\vartheta = \pi$ , so wird  $\alpha = 0$  und  $\beta = 1$ , d. h. wir erhalten  $\begin{pmatrix} 0 & 1 \\ -1 & 0 \end{pmatrix}$  und nicht etwa  $\begin{pmatrix} 0 & -1 \\ 1 & 0 \end{pmatrix}$  als elliptische Substitution der Periode 2; und also ist in der That Eindeutigkeit erzielt.

Die getroffene Festsetzung ist ihrer Natur nach invariant bei Transformation durch eine Substitution erster Art; doch bewahrt sie, wie wir nebenher bemerken, diesen Charakter nicht, falls wir durch eine Substitution zweiter Art transformieren, weil nämlich bei einer solchen Transformation die Pfeilrichtung der Substitution in die entgegengesetzte verwandelt wird. Transformieren wir aber  $\begin{pmatrix} 0 & 1 \\ -1 & 0 \end{pmatrix}$  durch die reelle unimodulare Substitution erster Art  $\begin{pmatrix} a & b \\ c & d \end{pmatrix}$ , so folgt:

$$\begin{pmatrix} d & -b \\ -c & a \end{pmatrix} \begin{pmatrix} 0 & 1 \\ -1 & 0 \end{pmatrix} \begin{pmatrix} a & b \\ c & d \end{pmatrix} = \begin{pmatrix} ab + cd & b^2 + d^2 \\ -a^2 - c^2 & -ab - cd \end{pmatrix}.$$

Hier ist beständig  $\beta > 0$ ,  $\gamma < 0$ , was neben  $j = 0$  bereits durch  $\beta > \gamma$  eindeutig festgelegt ist. Indem wir zusammenfassen, haben wir fol-

gendes Resultat: Die Vorzeichen der Coefficienten in den Substitutionen  $V_i$  können wir durch die Festsetzungen  $j_i > 0$  bes. im Falle einer elliptischen Substitution der Periode 2 (d. i. für  $j_i = 0$ ) durch  $\beta_i > \gamma_i$  eindeutig fixieren. Es ist dies eine äusserst wichtige und weiterhin oft zur Verwendung kommende Bestimmung. —

Des weiteren haben wir eine rein geometrische Betrachtung anzustellen. Wir teilen zunächst alle für uns in Betracht kommenden Dreiecke der Ecken  $e_1, e_2, e_3$  in vier Kategorien, je nachdem keine, eine, zwei oder alle drei Ecken ausserhalb der Ellipse liegen; in Figur 120 sind diese vier Kategorien durch Nummern unterschieden.

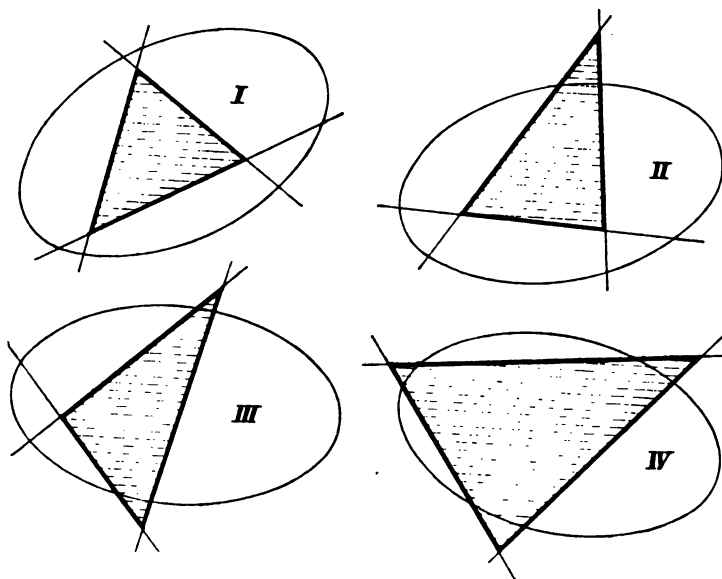


Fig. 120

Wir sehen alsdann für den Augenblick von der Forderung ab, dass die im Ellipseninnern gelegenen Winkel aliquote Teile von  $\pi$  sein sollen, halten jedoch daran fest, dass keiner dieser Winkel grösser als ein rechter sein darf. Es gilt dann, einzusehen, dass die sämtlichen so charakterisierten Dreiecke ein Continuum darstellen, in welchem die Dreiecke mit einem oder zwei rechten Winkeln die Grenzfälle abgeben\*).

In der That ist unmittelbar ersichtlich, dass alle Dreiecke mit drei auf der Ellipse gelegenen Ecken ein Continuum darstellen. Irgend

\*) Weitere Grenzfälle werden von denjenigen Dreiecken geliefert, bei denen eine oder mehrere Seiten Tangenten der fundamentalen Ellipse sind. Doch sind diese Dreiecke bereits unbrauchbar und kommen im Texte nicht in Betracht.

eines unserer Dreiecke lässt sich aber stets kontinuierlich in ein Dreieck der eben gemeinten Art umwandeln, wobei im Verlaufe der Umwandlung die sämtlichen Winkel dauernd *spits* sind. Zu diesem Ende werden wir im Falle der ersten Kategorie etwa  $e_2$  zunächst an seiner Stelle lassen, die Punkte  $e_1$  und  $e_3$  aber auf den Verlängerungen der Seiten  $\overline{e_2 e_1}$  und  $\overline{e_2 e_3}$  nach unten bis zur Ellipse verschieben. Hierbei ist nur darauf zu achten, dass die durch  $e_1$  und  $e_3$  hindurchlaufende

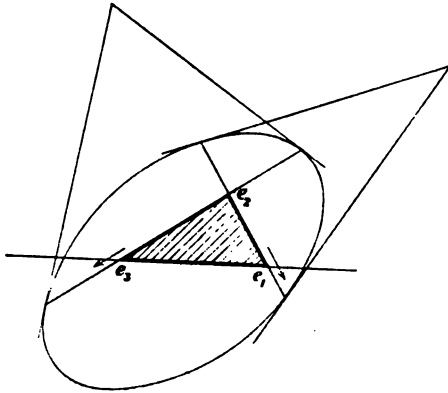


Fig. 121.

oder gar  $> \frac{\pi}{2}$  werden soll. Haben wir gar ein *Dreieck mit zwei rechten Winkeln*, so ist dies im doppelten Sinne ein Grenzfall. Die dritte Ecke liegt dann offenbar ausserhalb der Ellipse und stellt den Pol der gegen-



Fig. 122.

überliegenden Seite dar. Die zugehörige Gruppe wird elementar und ist nach Analogie mit früheren Bezeichnungen als *hyperbolische Diedergruppe* zu benennen (cf. Figur 122). —

Gerade während des Processes weder über den Pol von  $e_1 e_3$  noch den von  $\overline{e_2 e_3}$  hinübergeschoben wird (cf. Figur 121). In den übrigen Fällen regelt sich der Process zum Teil noch einfacher.

Liegt ein Dreieck mit einem rechten Winkel vor, so wolle man das Dreieck gleich anfangs so umwandeln, dass derselbe  $< \frac{\pi}{2}$  wird; denn wir haben schon betont, dass im Verlaufe der Umwandlung kein Winkel  $= \frac{\pi}{2}$

Die eben gegebenen Darlegungen liefern uns die Grundlage für gewisse *Continuitätsbetrachtungen*, wie wir sie hier und entsprechend in der Folge oft wiederholt anzustellen haben. Wir machen gleich hier von Betrachtungen dieser Art bei Entscheidung der Frage Gebrauch, ob in der Gleichung  $j_3 = \pm j_{12}$  das obere oder untere Zeichen gültig ist. Damit diese Frage einen Sinn hat, werden wir natürlich  $j_3 > 0$  voraussetzen.

Zur Beantwortung der aufgeworfenen Frage wandeln wir das vorgelegte Dreieck innerhalb des oben beschriebenen Continuum in ein solches Dreieck um, dessen Ecken auf der Ellipse gelegen sind. Die Erzeugenden  $V_1, V_2, V_3$  werden hierbei stetige Änderungen erfahren, und keine der Invarianten  $j_i$  geht durch 0 hindurch, da während des Processes keine rechten Winkel auftreten. Besteht zu Anfang eine der Gleichungen  $j_1 = 0, j_2 = 0$  oder gar beide, so werden zufolge der vorausgesandten Bemerkungen und Festsetzungen die Invarianten  $j_1, j_2$  mit Beginn des Continuitätsprocesses zu positiven Werten übergehen\*). Da am Ende des Processes  $V_1, V_2, V_3$  parabolisch geworden sind und die Invarianten dauernd positiv sind, so sind die Endwerte:

$$j_1 = 2, \quad j_2 = 2, \quad j_3 = \pm j_{12} = 2.$$

Die Ungleichung (3) pg. 343 liefert daraufhin:

$$12 \mp 8 - 2 > 2,$$

und also kann nur das untere Zeichen gelten. Hieraus schliessen wir nun gleich allgemein: *Die Simultaninvariante  $j_{12}$  des Paares  $V_1, V_2$  genügt der Bedingung  $j_{12} = -j_3$ , und entsprechend gelten die Gleichungen:*

$$(5) \quad j_{12} = -j_3, \quad j_{23} = -j_1, \quad j_{31} = -j_2,$$

so dass die Invarianten  $j_{12}, j_{23}, j_{31}$  zufolge unserer Festsetzungen niemals positiv sind. In der That ist ja während des Umwandlungsprocesses die Invariante  $j_{12}$  nicht durch 0 hindurchgegangen und hat sich stetig geändert; sie muss somit schon anfangs negativ gewesen sein.

Nachdem dies festgestellt ist, nehmen wir die Aufstellung aller für die Moduln  $j_1, j_2, j_{12}$  gültigen Bedingungen näher in Angriff.

§ 12. System der charakteristischen Bedingungen für die Moduln der Gattung (0, 3). Mannigfaltigkeit aller Gruppen (0, 3).

Unsere Festsetzungen über die Vorzeichen der Coefficienten in  $V_1, V_2$  hatten, wie wir eben sahen, die Ungleichung  $j_{12} \leq 0$  im Gefolge. Die Ergebnisse des vorigen Paragraphen können wir demnach dahin zusammenfassen, dass für die Moduln  $j_1, j_2, j_{12} = -j_3$  unseres

\*) Übrigens ist es sehr leicht, den Fall  $j_i = 0$  auf Grund von  $\beta_i > \gamma_i$  unter Gebrauch der für ein reduciertes Paar erster Species in (1) pg. 336 aufgestellten Gestalt von  $V_1, V_2$  einer directen Behandlung zu unterziehen. Ist etwa  $V_1$  von der Periode 2, so lege man den Fixpunkt direct nach  $\xi = i$  und lasse sich  $e_1, e_2$  in der Richtung auf  $\xi = \infty$  anschliessen. Dann ist  $V_1 = \begin{pmatrix} 0 & 1 \\ -1 & 0 \end{pmatrix}, V_2 = \begin{pmatrix} \alpha & \beta \\ \gamma & \alpha \end{pmatrix}$  mit  $\alpha \geq 0, \beta > 0$  und  $\beta > |\gamma|$ , woraus man die zu beweisende Ungleichung  $j_{12} = -\beta + \gamma < 0$  unmittelbar abliest.

Polygones  $P_0$  bez. unserer Gruppe  $\Gamma$  der Gattung  $(0, 3)$  folgende notwendige Bedingungen bestehen: *Es muss erstlich:*

$$(1) \quad j_1^2 + j_2^2 + j_{12}^2 - j_1 j_2 j_{12} - 2 > 2$$

gelten; sodann bestehen teils auf Grund von Festsetzungen teils als Folgen solcher die Ungleichungen:

$$(2) \quad j_1 \geq 0, \quad j_2 \geq 0, \quad j_{12} \leq 0,$$

wobei jedoch das Gleichheitszeichen zugleich höchstens an zwei Stellen gelten darf (hyperbolische Diedergruppe); endlich erfüllen diejenigen Moduln  $j_1, j_2, j_3 = -j_{12}$ , welche  $< 2$  sind, die Gleichungen:

$$(3) \quad j_i = 2 \cos \frac{\pi}{l_i},$$

unter  $l_i$  jedesmal eine ganze Zahl  $> 1$  verstanden.

Die aufgestellten Bedingungen sind nun nicht nur notwendig, sondern auch hinreichend; in der That gilt, wie wir jetzt nachweisen wollen, der Satz: *Jedes Tripel reeller Zahlen  $j_1, j_2, j_{12}$ , die den Bedingungen (1), (2) und (3) genügen, kommt als System von Moduln bei einer und nur einer Classe von Gruppen bez. Polygonen der Gattung  $(0, 3)$  wirklich vor; die Classe ist demnach durch jenes Zahlentripel als eindeutig definiert anzusehen.* Wir wollen den Sinn dieses Satzes dadurch abgekürzt bezeichnen, dass wir die Bedingungen (1), (2) und (3) als die „*charakteristischen Bedingungen für die Moduln der Gattung  $(0, 3)$* “ benennen. Auch bei den höheren Gattungen wollen wir die gleiche Bezeichnungsweise in demselben Sinne verwenden.

Der aufgestellte Satz ist dadurch zu beweisen, dass wir dem einzelnen unserer Zahlentripel  $j_1, j_2, j_{12}$  stets ein und im wesentlichen auch nur ein als Discontinuitätsbereich brauchbares Elementardreieck zugewiesen finden.

Wir bemerken zunächst, dass nach pg. 339 zu  $j_1, j_2, j_{12}$  nur eine Classe von Paaren erster Species gehört, und wir wählen aus der Classe das particuläre Paar  $V_1, V_2$  mit den Fixpunkten  $e_1, e_2$ .

Zwei Punkte besitzen nun in der projectiven Ebene an sich zwei gerade Verbindungsstrecken, von denen die eine die Verlängerung der anderen ist. Es ist demnach die Frage, welche unter diesen beiden geradlinigen Strecken zur Dreiecksseite  $\overline{e_1 e_2}$  zu wählen ist.

In dieser Hinsicht bemerken wir zunächst, dass  $\overline{e_1 e_2}$  das gänzlich im Ellipseninnern verlaufende Stück sein muss, falls  $V_1$  und  $V_2$  nicht hyperbolisch sind. Haben wir zwei nicht-elliptische Substitutionen  $V_1, V_2$ , so muss  $\overline{e_1 e_2}$  durch die Ellipse hindurchziehen. Ist endlich die eine Substitution elliptisch, die andere hyperbolisch, so muss  $\overline{e_1 e_2}$



diejenige Strecke sein, welche von der Polare des hyperbolischen Punktes geschnitten wird. Sollte der elliptische Punkt auf jener Polare liegen, so können wir  $\overline{e_1 e_2}$  nach Willkür mit der einen oder anderen der beiden fraglichen Strecken identifizieren und erhalten übrigens eine hyperbolische Diedergruppe. Man wolle sich alle diese Angaben etwa an den vier Dreieckstypen der Figur 120 pg. 345 deutlich machen.

Sollen nun  $V_1, V_2$  als Gruppenerzeugende unserer Art brauchbar sein, so müssen die zugehörigen Drehungsrichtungen in der durch Figur 123 angegebenen Art orientiert sein (cf. Figur 119)\*. Hierbei ist zu bemerken, dass zwar bei einer hyperbolischen oder parabolischen Substitution der Drehungssinn von vornherein geometrisch eindeutig bestimmt ist, nicht aber bei einer elliptischen Substitution. Wir erreichen dies hier, wie ausdrücklich hervorgehoben sein soll, nur durch die besondere Festsetzung, dass der zugehörige Drehungswinkel  $\leq \pi$  ist.

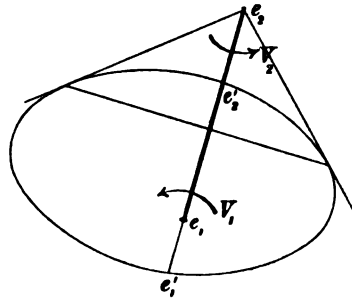


Fig. 123.

Bei einer unter den Substitutionen  $V_1, V_2$  dürfen wir nun die Pfeilrichtung willkürlich wählen; denn wir können nötigenfalls  $V_1, V_2$  zugleich noch durch die Spiegelung an der Geraden  $\overline{e_1 e_2}$  transformieren. Ausserdem aber können wir offenbar bei einer elliptischen Substitution der Periode 2 ohne sonstige Änderung die Pfeilrichtung umkehren. Ist demnach wenigstens eine der Substitutionen  $V_1, V_2$  von der Periode 2, so können wir für die zweite und sodann auch noch für die erste die Pfeilrichtung nach Vorschrift von Figur 123 wählen. Ist aber keine der Substitutionen  $V_1, V_2$  von der Periode 2, so können wir etwa bei  $V_1$  die gewünschte Pfeilrichtung annehmen. Es ist aber dann durchaus die Frage, ob die Pfeilrichtung von  $V_2$  die richtige ist oder nicht.

Die Beantwortung dieser Frage stützt sich auf folgenden Satz: *Die Substitutionen  $V_1, V_2$  drehen um ihre Fixpunkte  $e_1, e_2$  beide in dem gleichen oder im entgegengesetzten Sinne, je nachdem:*

$$(4) \quad j_1 j_2 - 2 j_{12} > 0 \quad \text{oder} \quad < 0$$

zutrifft. Den Beweis dieser Behauptung führen wir wieder auf Grund einer Continuitätsbetrachtung und schicken zu diesem Zwecke folgende Bemerkung voraus.

\*) Figur 123 ist so angeordnet, dass die Strecke  $\overline{e_1 e_2}$  nicht durch das Unendliche hindurchzieht; dies ist stets erreichbar.

Die Coordinaten von  $e_i$  in der projectiven Ebene sind durch  $(2\beta_i, \delta_i - \alpha_i, -2\gamma_i)$  gegeben. Die Bedingung, dass  $e_1$  auf der Polare von  $e_2$  und damit  $e_2$  auf derjenigen von  $e_1$  gelegen ist, findet sich damit vermöge einer leichten Zwischenrechnung zu:

$$(5) \quad 2\beta_1\gamma_2 + (\delta_1 - \alpha_1)(\delta_2 - \alpha_2) + 2\beta_2\gamma_1 = 0.$$

Man überzeuge sich nun, dass die linke Seite dieser Gleichung gerade die in (4) auftretende Invariante  $(2j_{12} - j_1j_2)$  ist:

$$(6) \quad 2\beta_1\gamma_2 + (\delta_1 - \alpha_1)(\delta_2 - \alpha_2) + 2\beta_2\gamma_1 = 2j_{12} - j_1j_2.$$

Bei jeder continuierlichen Veränderung von  $V_1, V_2$ , bei welcher  $e_1$  niemals die Polare von  $p$  passiert, wird demnach dauernd entweder die erste oder zweite Ungleichung (4) bestehen.

Nun lassen wir  $V_1, V_2$  stetig in parabolische Substitutionen übergehen, wobei  $e_1$  und  $e_2$  auf die Ellipse rücken. Dies lässt sich stets in der Art ausführen, dass  $(2j_{12} - j_1j_2)$  dauernd von null verschieden ist; auch meide man mit  $V_1, V_2$  elliptische Substitutionen der Periode 2, so dass  $j_1$  und  $j_2$  stets  $> 0$  sind. Im Falle der Figur 123 wird man etwa zuerst  $e_2$  bis  $e_2'$  verschieben und sodann  $e_1$  nach  $e_1'$  rücken lassen. Man wähle dabei  $\xi$  so, dass in den neuen Punkten  $e_1$  und  $e_2$  bez. die Werte  $\xi = 0$  und  $\xi = \infty$  zutreffen. Die Substitutionen haben dann die Form angenommen:

$$(7) \quad V_1 = \begin{pmatrix} 1, & 0 \\ \gamma_1, & 1 \end{pmatrix}, \quad V_2 = \begin{pmatrix} 1, & \beta_2 \\ 0, & 1 \end{pmatrix},$$

und hier ist  $\gamma_1 < 0$  zufolge unserer Festsetzung, dass bei  $V_1$  der positive Drehungssinn vorliegen sollte, während andererseits bei  $V_2$  der positive oder negative Drehungssinn vorliegt, je nachdem  $\beta_2 > 0$  bez.  $< 0$  ist. Nun folgt aus (6):

$$j_1j_2 - 2j_{12} = -2\beta_2\gamma_1,$$

und also ist unsere durch (4) charakterisierte Regel für die Substitutionen (7) thatsächlich richtig. Sie gilt dann aber zufolge unserer Überlegung auch allgemein\*).

Jetzt haben wir nur noch zu bemerken, dass für das oben gemeinte Paar  $V_1, V_2$  die Invarianten  $j_1$  und  $j_2 > 0$  sind, und dass zufolge (2) pg. 348 immer  $j_{12} \leq 0$  ist. Es gilt somit stets die erste unter den Ungleichungen (4), d. h. die zum vorgelegten Tripel

\*) Ersetzt man eine der beiden Substitutionen  $V_1, V_2$  durch ihre inverse (wobei sich deren Pfeilrichtung umkehrt), so wird  $(j_1j_2 - 2j_{12})$  das Vorzeichen wechseln; in der That zeigt Formel (6), dass der Zahlwert von  $(j_1j_2 - 2j_{12})$  genau in den entgegengesetzten übergeht.

$j_1, j_2, j_{12}$  gehörenden Substitutionen haben die in Figur 123 angedeuteten Pfeilrichtungen.

Zur Fortsetzung der Construction des zum vorgelegten Tripel  $j_1, j_2, j_{12}$  gehörenden Elementardreiecks bemerken wir, dass die Winkel bei  $e_1$  und  $e_2$  durch  $j_1$  und  $j_2$  unmittelbar gegeben sind. Um sie zu construieren, führen wir die zu  $V_1$  und  $V_2$  gehörenden cyclischen Gruppen ein und erweitern jede derselben durch Zusatz der Spiegelung  $\overline{V}_3$  an  $e_1e_2$ , welche ja jede der Substitutionen  $V_1, V_2$  in ihre inverse transformiert. Die Symmetriegeraden der in diesen Gruppen enthaltenen Spiegelungen bilden zwei Strahlenbüschel durch  $e_1$  und  $e_2$ ; und dabei werden, sofern wir an den Festsetzungen von Figur 123 festhalten, auf  $e_1e_2$  zur Linken die beiden Symmetriegeraden von:

$$(8) \quad \overline{V}_1 = \overline{V}_3 V_2, \quad \overline{V}_2 = V_1 \overline{V}_3$$

unmittelbar folgen. Liegt nämlich  $e_i$  auf oder ausserhalb der Ellipse (und ist damit  $V_i$  nicht-elliptisch), so ist dies selbstverständlich. Ist  $V_i$  aber elliptisch, so berufen wir uns darauf, dass der Drehungswinkel  $\leq \pi$  und also der halbe Drehungswinkel, d. i. der Winkel zwischen den Symmetriegeraden von  $\overline{V}_3$  und  $V_i \overline{V}_3$  notwendig  $\leq \frac{\pi}{2}$  ist. Da aber stets der doppelte Cosinus dieses Winkels, nötigenfalls vom Vorzeichen abgesehen, durch die Invariante gegeben ist, so folgt für unsere Substitution  $V_i$  aus (3) pg. 348 als Grösse des fraglichen spitzen Winkels  $\frac{\pi}{i}$ . Im Innern dieses Winkels kann demnach auf Grund bekannter Sätze keine weitere Symmetriegerade liegen.

Man veranschauliche sich nun die Lage der beiden zu  $\overline{V}_1, \overline{V}_2$  gehörenden Symmetriegeraden; liegt z. B.  $e_i$  auf oder ausserhalb der Ellipse, so wird die durch  $e_i$  hindurchziehende unter diesen beiden Geraden die Ellipse nur auf der linken Seite von  $e_1e_2$  schneiden. In jedem Falle wollen wir den Schnittpunkt  $e_3$  unserer beiden Geraden markieren und damit das Dreieck der Ecken  $e_1, e_2, e_3$  einführen, dessen bei  $e_3$  gelegener Winkel nunmehr der näheren Discussion zu unterwerfen ist.

Zwei zunächst nicht ausgeschlossene Gestalten von Dreiecken bieten sich hier dar, welche für unsere weiteren Zwecke unbrauchbar sein würden. Es könnte

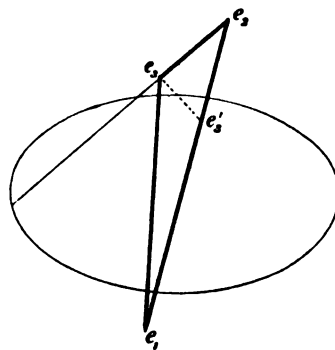


Fig. 124.

einmal sein, dass eine der Dreiecksseiten in der durch Figur 124 angezeigten Art ihren Endpunkt  $e_3$  bereits vor Eindringen in die Ellipse

erreichte. Es könnte zweitens  $e_3$  zwar im Ellipseninnern gelegen sein, jedoch der hieselbst vorliegende Dreieckswinkel den Betrag  $\frac{\pi}{2}$  übersteigen.

Aber wir überzeugen uns leicht, dass keine dieser Möglichkeiten eintreten kann. Läge nämlich einer dieser Fälle vor, so wollen wir  $e_3$  auf der in Figur 124 punktiert gezeichneten Linie nach irgend einem Punkte  $e_3'$  von  $\overline{e_1 e_2}$  verschieben. Hierbei hat keine der Invarianten  $j_1, j_2, j_{12}$  einen Zeichenwechsel erfahren, da kein Dreieckswinkel den Betrag  $\frac{\pi}{2}$  passiert hat; man wolle nur bemerken, dass doch  $j_{12}$  die Invariante der Substitution  $\overline{V_1 V_2} = V_2^{-1} V_1^{-1}$  mit dem Fixpunkt  $e_3$  ist. Nun ist anfangs und also auch am Schluss  $j_{12} < 0$ . Dies aber widerstreitet dem Umstande, dass schliesslich  $V_1$  und  $V_2$  übereinstimmend gleich  $\begin{pmatrix} 1, & 0 \\ 0, & 1 \end{pmatrix}$  werden, was  $j_{12} = 2$  ergibt.

Die abnormen Gestalten der Dreiecke können somit nie eintreten. Vielmehr wird, wenn  $e_3$  im Innern der Ellipse liegt, der Dreieckswinkel daselbst  $\leq \frac{\pi}{2}$  sein und berechnet sich daraufhin aus (3) pg. 348 zu  $\frac{\pi}{i_3}$ . Liegt  $e_3$  ausserhalb der Ellipse, so werden die Seiten  $\overline{e_2 e_1}$  und  $\overline{e_2 e_3}$  in das Innere der Ellipse eindringen bez. dasselbe durchdringen. Wir erkennen im Dreieck somit unmittelbar einen Discontinuitätsbereich zweiter Art, und also ist unser Theorem vom Anfang des Paragraphen bewiesen. —

Wir können dem gewonnenen Ergebnis auch dahin Ausdruck verleihen, dass wir sagen, *unser Dreieck sei durch seine Winkel bez. durch die Cosinus derselben bereits eindeutig bestimmt*. Es ist dies eine Eigenschaft, welche die hier vorliegenden Dreiecke mit den gewöhnlichen sphärischen Dreiecken teilen. Wir schliessen hieran die historische Bemerkung, dass unsere obige Invariante:

$$(9) \quad 4 - j_1^2 - j_2^2 - j_{12}^2 + j_1 j_2 j_{12} = 4 \begin{vmatrix} 1, & \frac{1}{2} j_1, & \frac{1}{2} j_{12} \\ \frac{1}{2} j_1, & 1, & \frac{1}{2} j_2 \\ \frac{1}{2} j_{12}, & \frac{1}{2} j_2, & 1 \end{vmatrix},$$

ganz entsprechend in den Cosinus der Winkel eines sphärischen Dreiecks gebildet, in Entwicklungen der sphärischen Trigonometrie und Stereometrie seit langè eine ausgedehnte Rolle spielt\*). Die Quadratwurzel aus der in (9) auftretenden Determinante nennt v. Staadt

\*) Siehe z. B. Lexell in den *Acta Petropolitana* von 1782, I, pg. 71 ff.

den *Sinus der dreiseitigen Ecke* (welche zum sphärischen Dreieck gehört)\*). Ein solcher „Eckensinus“ findet z. B. bei der Bestimmung des Tetraedervolumens eine elegante Anwendung. —

Wir überblicken hier nun auch ohne weiteres die Gesamtmannigfaltigkeit aller Gruppen der Gattung  $(0, 3)$ :

Ist keiner der drei Moduln  $j_1, j_2, j_{12}$  absolut grösser als 2, so gelten drei Gleichungen (3) mit ganzen Zahlen  $l \geq 2$ , die Möglichkeit  $l = \infty$  eingeschlossen. *Mit Angabe der Zahlen  $l_1, l_2, l_3$  ist offenbar die Classe eindeutig bestimmt*; wir wollen dem Gattungscharakter  $(0, 3)$  die drei ganzen Zahlen  $l$  anfügen und nennen alsdann  $(0, 3; l_1, l_2, l_3)$  die „*Signatur der Classe*“.

Ist eine unter den drei Substitutionen  $V_1, V_2, V_3$ , etwa die letzte, hyperbolisch, so sind mit Angabe der beiden Zahlen  $l_1, l_2$  die Moduln  $j_1, j_2$  eindeutig bestimmt, während  $j_{12}$  unterhalb der durch  $j_{12} < -2$  angegebenen Grenze continuierlich variabel bleibt. Es entspringen  $\infty^1$  Classen, die offenbar ein Continuum bilden. Man kann sich dies natürlich auch mit Hilfe der Discontinuitätsbereiche, d. i. in unserem Falle mit Hilfe der Dreiecke  $e_1, e_2, e_3$  deutlich machen, welche sich selbstverständlich mit den Invarianten *stetig* ändern. Das so gewonnene Continuum der  $\infty^1$  Gruppenclassen fassen wir nun zu einer „*Familie*“ von Gruppen oder Classen zusammen und nennen  $(0, 3; l_1, l_2)$  die „*Signatur der Familie*“. Wir merken noch an, dass die Reihenfolge der Zahlen  $l$  hier, sowie auch im obigen Falle einer Classe der Signatur  $(0, 3; l_1, l_2, l_3)$ , offenbar gleichgültig ist; bei Transformation vermöge einer Substitution zweiter Art wird ja in der That die Reihenfolge der Ecken des einzelnen Elementardreiecks umgekehrt.

Man wird endlich diese Betrachtungen leicht auf die Fälle ausdehnen, dass zwei oder alle drei Substitutionen  $V_1, V_2, V_3$  hyperbolisch sind, und gewinnt solcherart unendlich viele Familien der Signaturen  $(0, 3; l_1)$  sowie eine Familie der Signatur  $(0, 3)$ .

Wir fassen alle unterschiedenen Fälle zusammen, indem wir sagen: *Ist  $\nu$  die Anzahl der in oder auf der Ellipse gelegenen Ecken  $e_1, e_2, e_3$  bei den Dreiecken der einzelnen Familie, so stellt die Familie ein  $(3 - \nu)$ -fach unendliches Continuum von Gruppenclassen vor.* Dieser Satz soll immer die Bedeutung haben, dass wir ein einzelnes kanonisches Polygon der Familie continuierlich in jedes andere Polygon der Familie überführen können, ohne dass wir Zwischengestalten von Polygonen durchschreiten müssten, welche der Familie nicht angehören.

\*) Cf. Crelle's Journal, Bd. 24 pg. 252.

§ 13. Die Moduln und deren charakteristische Bedingungen für die kanonischen Polygone der Gattung (1, 1). Mannigfaltigkeit der Gruppen (1, 1).

Bei der Behandlung der Gattung (1, 1) legen wir den kanonischen Discontinuitätsbereich einer zugehörigen Gruppe  $\Gamma$  in seiner einfachsten Gestalt als Viereck  $P_0$  zu Grunde und erinnern zunächst an die hierbei vorliegenden Verhältnisse (cf. pg. 288 ff.), welche wir hier zugleich in interessanter Weise fortzubilden haben.

Wir haben drei Typen von Vierecken  $P_0$  zu unterscheiden, je nachdem die Ecken innerhalb, auf oder ausserhalb der Ellipse liegen; in Figur 125 sind diese drei Typen durch die Nummern I, II, III unterschieden. Die Gegenseiten des Vierecks sind durch die Substitutionen  $V_a$  und  $V_b$  auf einander bezogen, welche die Erzeugenden von  $\Gamma$  sind und ein Paar zweiter Species vorstellen. Die Ecken  $e, e', e'', e'''$  des Vierecks sind die Fixpunkte der vier gleichberechtigten Substitutionen  $V_c, V_c', V_c'', V_c'''$ , von denen sich zufolge pg. 289 die erste wie folgt in  $V_a, V_b$  ausdrückt:

$$(1) \quad V_c = V_b V_a^{-1} V_b^{-1} V_a.$$

$V_c$  ist elliptisch, parabolisch oder hyperbolisch, je nachdem das Viereck  $P_0$  zum ersten, zweiten oder dritten Typus gehört. Im ersten Falle ist die Winkelsumme des Vierecks ein von  $2\pi$  selbst verschiedener aliquoter Teil von  $2\pi$ . Übrigens kann man auch den Typus II als Grenzfall des Typus I oder auch III ansehen, eine Auffassung, von der weiter unten gelegentlich Gebrauch gemacht wird.

Es mögen nun die Invarianten des Paares zweiter Species  $V_a, V_b$  durch  $j_a, j_b, j_{ab}$  bezeichnet und als *Moduln des Polygons*  $P_0$  herangezogen werden. Gewisse erste Angaben über diese Moduln lassen sich sofort machen. Zunächst ist nach pg. 338 die Invariante  $j_c$  von  $V_c$  direct durch:

$$(2) \quad j_c = j_a^2 + j_b^2 + j_{ab}^2 - j_a j_b j_{ab} - 2$$

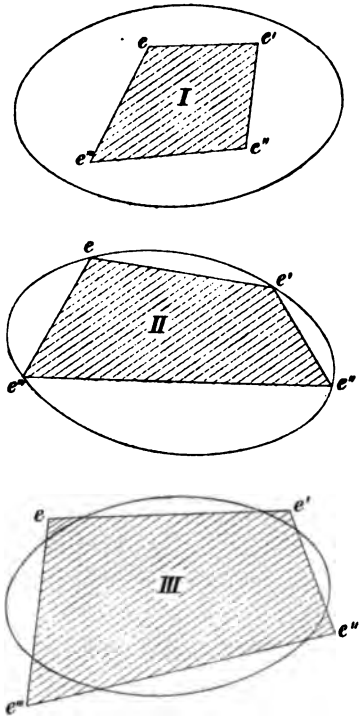


Fig. 125.

gegeben; und da wir hier mit einem Paar zweiter Species zu thun haben, so gilt die Ungleichung:

$$(3) \quad j_a^2 + j_b^2 + j_{ab}^2 - j_a j_b j_{ab} - 2 < 2.$$

Die absoluten Werte von  $j_a, j_b, j_{ab}$  sind  $> 2$  (cf. pg. 292). Setzen wir  $j_a > 2, j_b > 2$ , so sind die Vorzeichen der Coefficienten in  $V_a, V_b$  fest bestimmt. Aus (3) ergibt sich nun leicht  $j_{ab} > 2$ , so dass wir zusammenfassend die Ungleichungen:

$$(4) \quad j_a > 2, j_b > 2, j_{ab} > 2$$

constatieren. Für  $j_c$  folgen aus (2) und (3) beim zweiten und dritten Typus (Figur 125) die Bedingungen  $j_c = -2, j_c < -2$ . Beim ersten Typus ist jedenfalls  $|j_c| < 2$ , und hier entspringt die Frage, ob  $j_c$  negativen oder positiven Wert hat. —

Um diese sowie einige weiter auftretende Fragen in einfacher Weise zu beantworten, gehen wir nunmehr auf die schon pg. 293 erwähnte Erweiterung der Gruppe  $\Gamma$  durch Zusatz der l. c. durch  $V$  bezeichneten elliptischen Substitution der Periode zwei ausführlich ein. Wir nennen die erweiterte Gruppe  $\Gamma'$  und wollen die hier eintretenden Verhältnisse zunächst in Allgemeinheit darlegen.

In Figur 126 haben wir als Beispiel ein Viereck  $P_0$  des ersten Typus herangezogen; doch gelten unsere Überlegungen uneingeschränkt auch in den beiden anderen Fällen. Das Centrum  $e_0$  des Vierecks ist der Pol der Geraden  $\bar{e}_a \bar{e}_b$  und liefert den Fixpunkt für die Substitution  $V_0$  der Periode 2, welche  $P$  insichtransformiert und die Erweiterung von  $\Gamma$  auf  $\Gamma'$  leistet. Die Schnittpunkte der Polaren  $p_a, p_b$  mit den Vierecksseiten nennen wir, wie in Figur 126,  $e_1$  bis  $e_4$ ; sie stellen offenbar die Fixpunkte der in  $\Gamma'$  enthaltenen Substitutionen:

$$(5) \quad V_1 = V_b V_0, \quad V_2 = V_a V_0, \quad V_3 = V_0 V_b, \quad V_4 = V_0 V_a$$

dar. Da  $V_a$  und  $V_b$  durch  $V_0$  in ihre inversen Substitutionen trans-

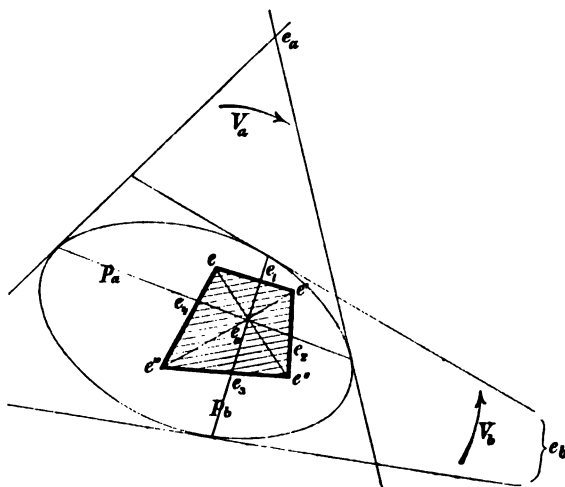


Fig. 126

formiert werden, so sind die Substitutionen  $V_1, \dots, V_4$  elliptisch von der Periode zwei; da ferner:

$$V_1(e) = V_b V_0(e) = V_b(e') = e' \text{ u. s. w.}$$

ist, so stellen die Fixpunkte  $e_i$  die Seitenmitten des Vierecks dar, gerade wie sich in  $e_0$  die Diagonalen halbieren.

Man kann  $V_0, V_1, V_2$  als Erzeugende von  $\Gamma'$  ansehen, da sich aus (5) sofort  $V_2 V_0 = V_a$  und  $V_1 V_0 = V_b$  ergibt. Die Substitution  $V_c$  stellt sich nun als Quadrat der in  $\Gamma'$  enthaltenen Substitution  $V_1 V_a$  dar; denn es ist:

$$(V_1 V_a)^2 = (V_b V_0 V_a)^2 = (V_b V_a^{-1} V_0)^2 = V_b V_a^{-1} V_b^{-1} V_a.$$

Der Punkt  $e$  ist somit Fixpunkt von  $V_1 V_a$ , und entsprechend findet man  $e'$  als Fixpunkt von  $V_1 V_a^{-1}$ . Hieraus wollen wir noch ein wichtiges Ergebnis über die Gestalt unseres Vierecks  $P_0$  ableiten. Man bemerke nämlich, dass  $V_1$  und  $V_a$  durch die Spiegelung an der Geraden  $\overline{e_1 e_a}$  in  $V_1$  und  $V_a^{-1}$  transformiert werden. Hierbei geht  $V_1 V_a$  in  $V_1 V_a^{-1}$  und also  $e$  in  $e'$ ,  $e'$  aber in  $e$  über: Die Seite  $\overline{e e'}$  unseres Vierecks steht senkrecht auf  $\overline{e_1 e_a}$  und desgleichen  $\overline{e' e''}$  auf  $\overline{e_2 e_b}$ ,  $\overline{e'' e''}$  auf  $\overline{e_3 e_a}$  und endlich  $\overline{e'' e}$  auf  $\overline{e_4 e_b}$ . Als Discontinuitätsbereich von  $\Gamma'$  werden wir übrigens etwa das Dreieck  $e e' e''$  wählen; es entspricht dem Erzeugendensystem  $V_0, V_1, V_2$ . Im Falle des Typus I ist die Winkelsumme des Dreiecks ein aliquoter Teil von  $\pi$ . —

Die vorstehenden Darlegungen führen uns zu zwei höchst einfachen Arten, die einzelne Gruppe der Gattung (1, 1) zu definieren. Wir knüpfen erstlich zur Definition einer Gruppe (1, 1) an ein beliebiges Dreieck, welches wir nur der einen Bedingung unterwerfen, dass die Ecken  $e, e', e''$  zugleich entweder innerhalb oder auf oder endlich ausserhalb der Ellipse liegen, und dass im letzteren Falle die Dreiecksseiten Ellipse secanten sein sollen. Wir fragen, ob es stets möglich ist, dieses Dreieck zu einem Discontinuitätsbereich einer Gruppe  $\Gamma'$  vom Charakter (0, 4) obiger Art auszugestalten.

Liegen die Ecken des Dreiecks innerhalb oder ausserhalb der Ellipse, d. h. hat das Dreieck (nach Analogie von Figur 125) den ersten oder dritten Typus, so ist die aufgeworfene Frage leicht beantwortet. Man construere die Seitenmitten  $e_0, e_1, e_2$ \*), welche im Innern der Ellipse gelegen sind und die Fixpunkte der Substitutionen

\*) Um beim dritten Typus z. B. den Mittelpunkt  $e_1$  von  $\overline{e e'}$  zu finden, stelle man aus den Tangenten von  $e$  und  $e'$  ein der Ellipse umschriebenes Viereck her; dann ist der Schnittpunkt seiner Diagonalen der gesuchte Punkt  $e_1$ . Die Richtigkeit der Construction geht leicht aus dem Umstande hervor, dass das eben construierte Viereck bei Spiegelung an jeder seiner Diagonalen in sich selbst übergeht.



der Periode zwei  $V_0, V_1, V_2$  sein mögen. Stellen wir nun noch die Forderung, dass beim ersten Typus die *Winkelsumme des Dreiecks ein aliquoter Teil von  $\pi$*  sein soll, so stellt das Dreieck direct den Discontinuitätsbereich  $P'_0$  der aus  $V_0, V_1, V_2$  zu erzeugenden Gruppe  $\Gamma'$  dar. Fügen wir dem Dreieck  $P'_0$  etwa das kurz durch  $V_0(P'_0)$  zu bezeichnende benachbarte Dreieck an, so haben wir ohne weiteres ein Viereck obiger Art, welches den Discontinuitätsbereich der aus  $V_a = V_2V_0$  und  $V_b = V_1V_0$  zu erzeugenden Gruppe  $(1, 1)$  liefert.

Bei einem Dreieck vom zweiten Typus werden die Mittelpunkte  $e_0, e_1, e_2$  zunächst unbestimmt. Wir dürfen sie gleichwohl nicht sämtlich willkürlich wählen, weil wir sonst unter Befolgung der eben beschriebenen Construction in der Regel zu einem Viereck mit vier *hyperbolischen Ecken auf der Ellipse* gelangen würden. Die Möglichkeit solcher Vierecke geht aus Figur 93 pg. 298 unmittelbar hervor; verschiebt man hier die Ecken  $E_0$  und  $E_6$  noch weiter nach links, bis sie im Endpunkt der Polare  $p$  coincidieren, so liegt ein Viereck vor, welches nur scheinbar dem zweiten Typus angehört, in der That aber noch gar keinen Discontinuitätsbereich vorstellt (cf. pg. 143).

Es gilt nun der folgende Satz: *Bei einem Dreieck vom zweiten Typus darf man auf zwei Seiten beliebige Punkte  $e_0, e_1$  zu „Mittelpunkten“ aussuchen; der dritte „Mittelpunkt“  $e_2$  ist alsdann auf Grund einer einfachen Construction zu bestimmen.*

Die Eigenart dieser Construction ist in den oben vorausgesandten Entwicklungen bereits vorgeschrieben und ist übrigens hierneben in Figur 127 dargestellt: der

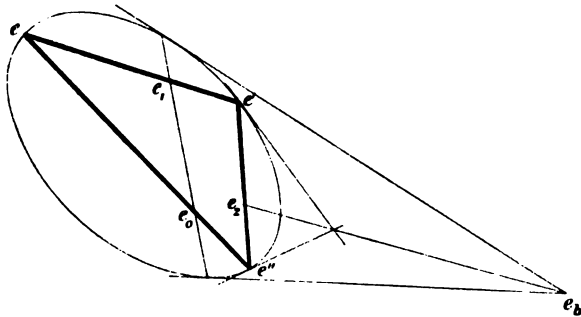


Fig. 127.

Punkt  $e_2$  ist durch die Verbindungs-

gerade der Pole von  $\overline{e_0e_1}$  und  $\overline{e'e''}$  auszuschneiden.

Um zu beweisen, dass wir nunmehr wirklich *parabolische Ecken* haben, müssen wir etwa zunächst die zur Ecke  $e'$  gehörende Substitution  $V_1V_0V_2$  als parabolisch darthun. Für die beiden anderen Ecken ergibt sich dasselbe dann unmittelbar aus dem Umstande, dass die zugehörigen Substitutionen  $V_0V_2V_1$  und  $V_2V_1V_0$  durch Transformation aus  $V_1V_0V_2$  hervorgehen. Um nun  $V_1V_0V_2$  zu untersuchen, nennen wir die Spiegelungen an  $\overline{e'e''}$  und  $\overline{e_2e_b}$  bez.  $\overline{V}_2$  und  $\overline{V}_b$ . Da der

Punkt  $e''$  durch  $V_b = V_1 V_0$  in  $e'$  transformiert wird, so ist  $\overline{V_b V_b}$  die Spiegelung an  $\overline{e' e_b}$ . Hieraus folgt, dass  $\overline{V_b V_b} \cdot \overline{V_2}$  als Product zweier Spiegelungen, deren Symmetriegeraden sich in  $e'$  schneiden, eine parabolische Substitution mit dem Fixpunkt  $e'$  ist. Da aber  $\overline{V_b V_b} = V_2$  ist, so haben wir in  $\overline{V_b V_b} \cdot \overline{V_2}$  direct die Substitution  $V_1 V_0 V_2$ , die wir als parabolisch nachweisen wollten. —

Bei der zweiten Art, eine Gruppe (1, 1) zu definieren, knüpfen wir an ein ganz beliebiges Tripel von Punkten im Innern der Ellipse an, die nicht auf einer Geraden liegen. Wir behaupten, dass wir jene drei Punkte, sofern beim ersten Typus die Winkelbedingung erfüllt ist, stets und nur auf eine Weise als Punkte  $e_0, e_1, e_2$  einer Gruppe  $\Gamma$  unserer Art ansehen können. Auch hier ist der Gang der Entwicklung als Umkehrung der obigen Darstellung bereits vorgezeichnet.

Wir benennen die zu  $e_0, e_1, e_2$  (den drei gegebenen Punkten) als Fixpunkten gehörenden Substitutionen der Periode zwei durch  $V_0, V_1, V_2$  und definieren wieder  $V_a$  und  $V_b$  durch  $V_a = V_2 V_0, V_b = V_1 V_0$ . Die Substitutionen  $V_a, V_b$  sind hyperbolisch; ihre Fixpunkte  $e_a$  und  $e_b$  sind die Pole von  $\overline{e_0 e_2}$  bez.  $\overline{e_0 e_1}$ . Wir definieren demnächst die drei Substitutionen  $V, V', V''$  durch:

$$(6) \quad V = V_1 V_2 V_0, \quad V' = V_2 V_0 V_1, \quad V'' = V_0 V_1 V_2$$

und nennen die Fixpunkte derselben  $e, e', e''$ ). Die Substitutionen (6) gehen durch Transformationen vermöge  $V_1, V_2, V_0$  in einander über:

$$V = V_1 V' V_1^{-1}, \quad V' = V_2 V'' V_2^{-1}, \quad V'' = V_0 V V_0^{-1},$$

und hieraus ergibt sich für die Fixpunkte  $e, e', e''$ :

$$e = V_1(e'), \quad e' = V_2(e''), \quad e'' = V_0(e),$$

woraus wir das Resultat ablesen, dass  $e_1$  auf der Geraden  $\overline{e e'}$ ,  $e_2$  auf  $\overline{e' e''}$  und  $e_0$  auf  $\overline{e' e}$  gelegen sind, und zwar jedesmal als Mittelpunkte dieser Geraden.

Weiter bemerke man, dass sich die Substitutionen  $V$  und  $V'^{-1}$  in die Gestalten  $V_1 V_a$  und  $V_1 V_a^{-1}$  setzen lassen und demnach durch die Spiegelung an  $\overline{e_a e_1}$  permutiert werden. Dasselbe wird somit von den zugehörigen Fixpunkten  $e$  und  $e'$  gelten, d. h.  $\overline{e e'}$  und  $\overline{e_1 e_a}$  schneiden sich unter rechtem Winkel. Hiermit haben wir die schon oben (pg. 356) besprochenen Verhältnisse wieder gewonnen und können vermöge einfacher Construction vom Punkttripel  $e_0, e_1, e_2$  aus das Dreieck  $e, e', e''$

\*) Es sei daran erinnert, dass im Falle einer hyperbolischen Substitution stets der ausserhalb der Ellipse gelegene Fixpunkt gemeint ist.

gewinnen. In Figur 128 ist wenigstens die durch  $e_1$  hindurchlaufende Dreiecksseite hergestellt. Haben wir hier ein Dreieck vom zweiten oder dritten Typus oder ein solches Dreieck vom ersten Typus, dessen Winkelsumme ein aliquoter Teil von  $\pi$  ist, so liefert unser gewähltes Punkttupel eine Gruppe  $\Gamma'$  vom Charakter  $(0, 4)$  und damit eine Gruppe  $(1, 1)$ . —

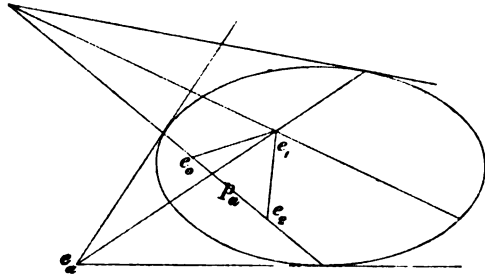


Fig. 128.

Die gewonnenen Anschauungen setzen uns in den Stand, alle bei den Moduln der Gattung  $(1, 1)$  auftretenden Fragen ohne Mühe zu

beantworten. Wir behalten die Typeneinteilung der Dreiecke  $ee'e''$  bei und können die Invarianten  $j_a, j_b, j_{ab}$  des zugehörigen Paares  $V_a, V_b$  auch als Moduln des Dreiecks  $ee'e''$  ansehen. Wir haben dann mit einem Dreieck des ersten, zweiten oder dritten Typus zu thun, je nachdem  $j_c > -2$  oder  $= -2$  oder endlich  $< -2$  ist.

Wir constatieren, um unsere geometrischen Überlegungen zum Abschluss zu bringen, des weiteren etwa sogleich den folgenden Satz: Alle Dreiecke vom ersten Typus mit fest gegebener Winkelsumme  $\sigma$  bilden ein Continuum. Im Falle  $\sigma = 0$ , d. h. bei den Dreiecken vom zweiten Typus, bleibt dieser Satz offenbar bestehen\*). Der Beweis unserer Behauptung geht aus den Grundeigenschaften des hyperbolischen Maassbestimmung fast ohne weiteres hervor. Ein erstes Dreieck vom ersten Typus mit der Winkelsumme  $\sigma < \pi$  lässt sich ohne Änderung von  $\sigma$ , und ohne dass ein Eckpunkt auf die Ellipse rückt, stetig in ein Dreieck der Winkel  $\frac{\sigma}{3}$  verwandeln; letzteres aber ist (wie überhaupt jedes unserer Dreiecke) aus seinen Winkeln im wesentlichen fest bestimmt.

Noch unmittelbarer sind folgende gleich zu benutzende Sätze ersichtlich: Alle Dreiecke vom dritten Typus bilden ein Continuum. Alle Dreiecke vom ersten Typus mit  $\sigma < \frac{\pi}{2}$  bilden ein Continuum, desgleichen alle diejenigen mit  $\sigma > \frac{\pi}{2}$ ; dem ersten dieser beiden Continua gesellen wir zum Zwecke einer gleich folgenden Anwendung die Dreiecke mit

\*) Derselbe gilt übrigens auch für die Dreiecke vom dritten Typus, ein Umstand, von dem bei Gelegenheit Gebrauch gemacht wird. Der Beweis lässt sich gerade so wie im Texte für den ersten Typus führen.

$\sigma = 0$ , d. i. die Dreiecke des zweiten Typus zu, zum zweiten Continuum gehören insbesondere die unendlich kleinen Dreiecke.

Die Herstellung der Substitutionen  $V_a, V_b$  und daraufhin die Berechnung der Moduln eines Dreiecks ist der Natur der Sache nach noch nicht an irgend welche die Winkelsumme  $\sigma$  betreffende Bedingung geknüpft. Auf Grund dieses Umstandes können wir den folgenden Satz zeigen: *Je nachdem die Winkelsumme  $\sigma$  eines Dreiecks des ersten Typus  $< \frac{\pi}{2}$  oder  $> \frac{\pi}{2}$  ist, hat die Invariante  $j_c$  einen Wert  $< 0$  bez.  $> 0$  und umgekehrt.* Ist nämlich ein Dreieck des ersten Typus mit  $\sigma < \frac{\pi}{2}$  vorgelegt, so gehen wir im Continuum aller Dreiecke dieses Typus mit  $\sigma < \frac{\pi}{2}$  zu einem Dreiecke mit  $\sigma = 0$ . Hierbei hat sich  $j_c$  stetig und ohne zu verschwinden geändert und hat schliesslich den Wert  $-2$  angenommen; es war also anfangs  $j_c < 0$ . Haben wir ein Dreieck mit  $\sigma > \frac{\pi}{2}$ , so gehen wir zum unendlich kleinen Dreieck. Die Zahlen  $j_a, j_b, j_{ab}$  nähern sich hierbei übereinstimmend der Grenze 2 an, und also ist auch  $\lim. j_c = 2$ ;  $j_c$  war demnach anfangs positiv, da Durchgang durch null nicht eingetreten ist. Hiermit ist die oben (pg. 355) aufgeworfene Frage nach dem Vorzeichen von  $j_c$  beantwortet.

Die vorstehenden Ergebnisse führen nun zu folgendem Theorem: *Bei den Moduln  $j_a, j_b, j_{ab}$  der Gattung (1, 1) bestehen an charakteristischen Bedingungen entweder die Ungleichung:*

$$(7) \quad j_a^2 + j_b^2 + j_{ab}^2 - j_a j_b j_{ab} \leq 0$$

*(zweiter und dritter Typus, ersterer im Falle des Gleichheitszeichens) oder aber mit einer ganzen Zahl  $l \geq 2$  die Gleichung:*

$$(8) \quad j_a^2 + j_b^2 + j_{ab}^2 - j_a j_b j_{ab} = 2 \left( 1 - \cos \frac{\pi}{l} \right)$$

*(erster Typus); in beiden Fällen treten die für ein Substitutionenpaar zweiter Species allgemein charakteristischen Ungleichungen:*

$$(9) \quad j_a > 2, \quad j_b > 2, \quad j_{ab} > 2$$

*noch hinzu.* Wir erkannten nämlich einmal diese Bedingungen als notwendig. Sind sie aber erfüllt, so definieren nach pg. 339 die Moduln  $j_a, j_b, j_{ab}$  eindeutig eine Classe von Paaren zweiter Species, aus denen wir  $V_a, V_b$  particularär aufgreifen. Damit sind  $e_0, e_1, e_2$  wie früher bestimmt und führen zur Construction eines Vierecks, welches man nöthigenfalls unter Recursion auf (8) als Discontinuitätsbereich erkennt. Die Bedingungen (7), (8) und (9) sind somit auch hinreichend.

Auch die *Mannigfaltigkeit aller Gruppen (1, 1)* ist nun sofort zu überblicken. Alle Gruppenklassen mit  $j_c < -2$ , die somit zum dritten

Typus gehören, fassen wir in eine Familie der Signatur  $(1, 1)$  zusammen. Alle Classen mit  $j_c \geq -2$  und gleichem Wert  $l$  sollen die Familie von der Signatur  $(1, 1; l)$  liefern, wobei wir allen ganzen Zahlen  $l = 2, 3, \dots, \infty$  entsprechend unendlich viele Familien gewinnen. Im ersten Falle bleiben die Moduln  $j_a, j_b, j_{ab}$  unter Einhaltung der Ungleichungen (7) und (9) als endliche reelle Variable willkürlich; im letzteren Falle sind sie an Stelle von (7) durch die eine Gleichung (8) an einander gebunden. Unsere obigen Angaben über die Mannigfaltigkeit der Dreiecke  $ee'e''$  liefern daraufhin unmittelbar den folgenden Satz: *Entsprechend allen ganzen Zahlen  $l \geq 2$ , die Zahl  $l = \infty$  eingeschlossen, haben wir unendlich viele Familien der Signatur  $(1, 1; l)$ , deren einzelne ein zweifach unendliches Continuum von Classen darstellt; hinzu kommt noch die eine Familie der Signatur  $(1, 1)$  mit einem dreifach unendlichen Continuum von Gruppenclassen.*

Hiermit ist die Besprechung des Falles  $(1, 1)$  bis zu demselben Ziele gefördert, wie oben (pg. 353) diejenige der Gattung  $(0, 3)$ .

§ 14. Einführung der Moduln der Gattung  $(0, n)$ . Compositions-betrachtungen und Vorzeichenbestimmungen.

Bei der näheren Untersuchung der Moduln der Gattung  $(0, n)$  dürfen wir  $n > 3$  annehmen, obwohl sich der oben schon behandelte Specialfall  $(0, 3)$  den Schlussresultaten, welche wir für die Gattung  $(0, n)$  gewinnen werden, leicht einordnen lässt. Für eine vorgelegte Gruppe  $\Gamma$  vom Charakter  $(0, n)$  wählen wir nach pg. 307 ein geradliniges kanonisches  $P_0$  mit concaven Winkeln aus. Dasselbe liefere die Erzeugenden  $V_1, V_2, \dots, V_n$ , denen bez. die Eckpunkte  $e_1, e_2, \dots, e_n$  zugehören. Die  $n$  zu einem Cyclus gehörenden zufälligen Ecken mögen  $E_1, E_2, \dots, E_n$  genannt werden und dürfen als im Innern der Ellipse gelegen angenommen werden;  $E_1$  liege zwischen  $e_1$  und  $e_2$ ,  $E_2$  zwischen  $e_2$  und  $e_3$  u. s. w. Die Pfeilrichtungen der Substitutionen  $V_1, \dots, V_n$  wählen wir nach Brauch im positiven Sinne, wie dies alles in Figur 129 zum Ausdruck kommt. Es besteht die Relation:

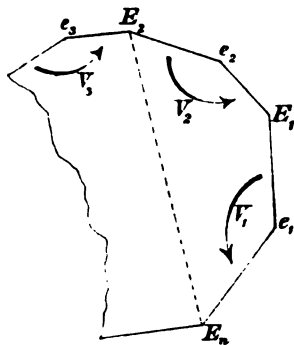


Fig. 129.

$$(1) \quad V_1 \cdot V_2 \cdot V_3 \cdot \dots \cdot V_n = 1.$$

Es gilt zunächst, einige Sätze über Herstellung unserer Gruppe  $\Gamma$  durch Composition abzuleiten, und wir bilden zu diesem Ende die

Substitution  $V_{12} = V_1 V_2$ . Wir können zeigen, dass diese Substitution  $V_{12} = V_1 V_2$  hyperbolisch ist, und dass das Polygonnetz von  $\Gamma$  an den Fixpunkt  $e_{12}$  von  $V_{12}$  nicht heranreicht.

Die pg. 312 bei ähnlicher Gelegenheit verwendeten Beweisgründe bleiben auch hier zugkräftig. Durch  $V_{12}$  wird der Eckpunkt  $E_2$  von  $P_0$  in  $E_n$  transformiert. Man ziehe die Diagonale  $\overline{E_2 E_n}$  und übe auf dieselbe alle Substitutionen der aus  $V_{12}$  zu erzeugenden cyclischen Gruppe aus. Es entspringt eine Kette  $K$  unendlich vieler mit  $\overline{E_2 E_n}$  äquivalenter Geradenstücke, und diese Kette wäre im Falle einer nicht-hyperbolischen Substitution  $V_{12}$  entweder direct oder nach Zusatz des Fixpunktes  $e_{12}$  eine geschlossene. Bildet man nun alle bezüglich  $\Gamma$  mit  $K$  äquivalenten Ketten, so zeigt sich wieder, dass keine zwei Ketten  $K, K'$  einen Punkt gemein haben können. Im Innern eines Polygons  $P$  ist dies nämlich deshalb nicht möglich, weil in  $P$  nur eine mit  $\overline{E_2 E_n}$  äquivalente Diagonale liegt. Die einzelne Ecke  $E$  ist aber stets nur zwei Diagonalen gemeinsamer Endpunkt, und diese beiden Diagonalen gehören zu derselben Kette  $K$ ; denn  $E$  ist nur für eines der an  $E$  beteiligten Polygone mit der Ecke  $E_2$  von  $P_0$  homolog und nur für ein weiteres Polygon mit der Ecke  $E_n$  von  $P_0$ . Die Unmöglichkeit einer geschlossenen Kette  $K$  ergibt sich nun wieder wie pg. 312 aus dem Umstande, dass sonst im Innern des Polygonnetzes Grenzpunkte liegen, bez. im parabolischen Falle die Gruppe  $\Gamma$  ein Substitutionenpaar dritter Species enthalten müsste\*).

Infolge dieses Resultates hat die Kette  $K$  zwei Endpunkte  $e_{12}', e_{12}''$  auf dem Rande des Polygonnetzes, welche zugleich die auf der Ellipse gelegenen Fixpunkte der hyperbolischen Substitution  $V_{12}$  sind. Zufolge der Voraussetzung  $n > 3$  werden sich auf jedem der beiden durch  $e_{12}', e_{12}''$  abgetrennten Ellipsensegmente Grenzpunkte der Gruppe finden (cf. Figur 129).  $V_{12}$  ist also, wie behauptet, eine solche hyperbolische Substitution, an deren Fixpunkt  $e_{12}$  das Polygonnetz nicht heranreicht (siehe auch pg. 314 oben). —

Der Fixpunkt  $e_{12}$  ist der Schnittpunkt der zu  $e_{12}'$  und  $e_{12}''$  gehörenden Ellipsentangenten; man veranschauliche sich daraufhin die Lage dieser Tangenten und des Punktes  $e_{12}$  gegenüber  $P_0$  und der Kette  $K$ . Nehmen wir nunmehr vom Rande des Polygons  $P_0$  die vier Seiten  $\overline{E_2 e_2}, \overline{e_2 E_1}, \overline{E_1 e_1}, \overline{e_1 E_n}$  fort und ersetzen sie durch die beiden Geraden  $\overline{E_2 e_{12}}$  und

\*) Der Deduction des Textes liegt analog wie pg. 311 wieder die Thatsache zu Grunde, dass weder  $V_1$  noch  $V_2$  Potenzen von  $V_{12}$  sind, und dass für  $n > 3$  auch unter  $V_3, V_4, \dots, V_n$  Substitutionen vorkommen, welche keine Potenzen von  $V_{12}$  sind.

$e_{12}\overline{E}_n$ , so liegt direct ein geradliniges kanonisches Polygon  $P_0^{(n-1)}$  derjenigen Gruppe  $(0, n-1)$  vor, welche  $V_{12}, V_3, V_4, \dots, V_n$  zu Erzeugenden hat. Dabei besteht zwischen den letzteren zufolge (1), wie es sein muss, die Relation:

$$(2) \quad V_{12} \cdot V_3 \cdot V_4 \cdots V_n = 1.$$

Übrigens mache man sich die Einführung der Gruppe  $(0, n-1)$  und ihres Polygonnetzes unter Zuhilfenahme der Ketten  $K, K', \dots$  auch nach dem pg. 314 ausführlich geschilderten Gedankengang klar.

Auf der anderen Seite behalte man vom Rande des Polygons  $P_0$  allein die vier zu  $V_1, V_2$  gehörenden Seiten bei und ersetze die  $(2n-4)$  übrigen durch diejenigen beiden Geraden  $\overline{E}_2 e_{12}$  und  $\overline{E}_n e_{12}$ , welche die Verlängerungen der eben zuvor benutzten Verbindungsgeraden von  $E_2, e_{12}$  und  $E_n, e_{12}$  über  $E_2$  und  $E_n$  hinaus darstellen. Offenbar liegt dann das Polygon  $P_0^{(3)}$  der aus  $V_1, V_2, V_{12}^{-1}$  zu erzeugenden Gruppe der Gattung  $(0, 3)$  vor. Dabei hat  $P_0^{(3)}$  mit  $P_0^{(n-1)}$  die beiden zufälligen Ecken  $E_2, E_n$  gemein und zieht sich an die feste Ecke  $e_{12}$  von entgegengesetzter Seite als  $P_0^{(n-2)}$  heran (siehe auch hier wieder pg. 314).

Der Rückgang zur ursprünglichen Gesamtgruppe  $\Gamma$  geschieht durch den Process der Composition; wir gewinnen das Ergebnis: *Die Gruppe  $\Gamma$  der Gattung  $(0, n)$  lässt sich durch Composition aus zwei Gruppen der Gattungen  $(0, n-1)$  und  $(0, 3)$  mit einer gemeinsamen hyperbolischen Erzeugenden herstellen; die Polygone der componierenden Gruppen sind so wählbar, dass ihr gemeinsamer Bestandteil direct das Polygon  $P_0$  von  $\Gamma$  ist.* —

Wir müssen auch noch die Substitution  $V_{12} = V_1 V_2$  bilden und nachweisen, dass dieselbe hyperbolisch ist. Um dies in einfachster Weise auszuführen, wenden wir den eben betrachteten Decompositionsprocess der Gruppe wiederholt an und können solcherart zu einer Gruppe  $(0, 4)$  mit den Erzeugenden  $V_1, V_2, V_3, V_4' = V_4 \cdot V_5 \cdots V_n$  gelangen. Im kanonischen Achteck dieser Gruppe  $(0, 4)$  können wir die gegenüberliegenden Winkel der zufälligen Ecken als gleich annehmen; in Figur 130 sind sie in diesem Sinne übereinstimmend durch  $\Theta_1$  bez.  $\Theta_2$  bezeichnet. Um dies zu erreichen, hat man nur nötig, bei

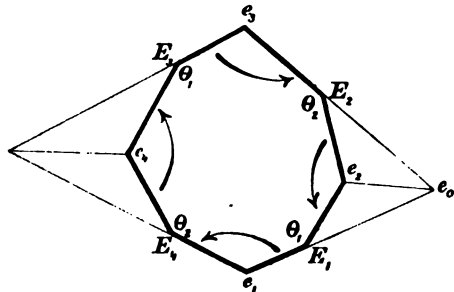


Fig. 130.

Figur 130 sind sie in diesem Sinne übereinstimmend durch  $\Theta_1$  bez.  $\Theta_2$  bezeichnet. Um dies zu erreichen, hat man nur nötig, bei

dem nach pg. 305 u. f. zu vollziehenden Übergange vom Doppelviereck zum Achteck den l. c. mit  $E$  bezeichneten Punkt als Schnittpunkt der Vierecksdiagonalen zu wählen.

Man verlängere nun  $\overline{e_1 E_1}$  und  $\overline{e_3 E_2}$  über  $E_1$  bez.  $E_2$  hinaus bis zur Ellipse. Ein Schnittpunkt dieser beiden Verlängerungen innerhalb oder auf der Ellipse kann dabei nicht aufgetreten sein. Läge nämlich ein solcher in  $e_0$  vor (cf. Figur 130), so würde die Winkelsumme der beiden Dreiecke  $e_0 E_1 e_2$  und  $e_0 E_2 e_3$  (wegen  $\Theta_1 + \Theta_2 = \pi$ ) offenbar  $\geq 2\pi$  sein, was nicht möglich ist. Die Verlängerung der Seiten  $\overline{e_1 E_4}$  und  $\overline{e_3 E_3}$  über  $E_4$  und  $E_3$  hinaus giebt zu ähnlichen Betrachtungen Anlass. Nehmen wir demnach die durch  $V_2$  und  $V_4$  auf einander bezogenen Achteckseiten fort, so restiert wenigstens für das Ellipseninnere ein Discontinuitätsbereich der aus  $V_1$  und  $V_3$  zu erzeugenden Gruppe  $(0, 3)$ . Die Gestalt dieses Bereiches zeigt (vermöge der beiden ihn berandenden Ellipsensegmente) unmittelbar, dass  $V_1 V_3$  hyperbolisch ist. Merken wir somit zusammenfassend den Satz an: *Die aus den Gruppenerzeugenden  $V_1 V_2, \dots, V_n$  von  $\Gamma$  herzustellenden Substitutionen  $V_1 V_2, V_2 V_3, \dots, V_n V_1$  sind ebenso wie die  $n$  weiteren Substitutionen  $V_1 V_3, V_2 V_4, \dots, V_n V_2$  für  $n > 3$  durchweg hyperbolisch.* —

Wir führen nunmehr die Invarianten  $j_1, j_2, \dots, j_n$  der Substitutionen  $V_1, V_2, \dots, V_n$  als ein erstes System von Moduln des Polygons  $P_0$  ein und halten an der früheren Vorzeichenbestimmung  $j_i > 0$  bez.  $\beta_i > \gamma_i$  für  $j_i = 0$  fest. Die elliptischen Substitutionen der Periode 2 sind hierbei als Grenzfälle der elliptischen Substitutionen mit einem im positiven Sinne genommenen Drehungswinkel  $\vartheta < \pi$  und positiver Invariante aufgefasst (cf. pg. 344).

Demnächst setzen wir die  $n$  simultanen Invarianten  $j_{12}, j_{23}, \dots, j_{n1}$  der Paare  $V_1, V_2$  etc. hinzu. Ihrem absoluten Werte nach sind diese  $j_{i, i+1}$  grösser als 2, da  $V_1 V_2, V_2 V_3, \dots$  hyperbolisch sind. Das Vorzeichen bestimmt sich aus dem Umstande, dass  $V_i$  und  $V_{i+1}$ , wie wir sahen, eine Gruppe  $(0, 3)$  erzeugen; hiernach folgt aus pg. 348, dass stets  $j_{i, i+1} < -2$  ist.

Endlich gesellen wir den bisherigen Moduln auch noch die Invarianten  $j_{13}, j_{24}, \dots, j_{n2}$  der Paare  $V_1, V_3$  etc. als Moduln des kanonischen Polygons  $P_0$  hinzu. Auch die absoluten Beträge dieser Moduln sind, wie wir wissen, sämtlich  $> 2$ . Des genaueren finden wir wieder  $j_{i, i+2} < -2$ , da  $V_i$  und  $V_{i+2}$  Erzeugende einer Gruppe  $(0, 3)$  sind, wie wir vorhin bei den an Figur 130 angeschlossenen Betrachtungen sahen. Wir fassen die gewonnenen Ergebnisse in folgender Weise zusammen: *Die  $3n$  Moduln  $j_i, j_{i, i+1}, j_{i, i+2}$  genügen bei den getroffenen Festsetzungen den  $3n$  Bedingungen:*



(3)  $j_i \geq 0, j_{i, i+1} < -2, j_{i, i+2} < -2,$   
 mit dem Zusatz, dass für  $j_i = 0$  die Ungleichung  $\beta_i > \gamma_i$  gilt. Die Vorzeichen der Coefficienten von  $V_1, V_2, \dots, V_n$  sind hierdurch *eindeutig* fixiert. Übrigens bemerke man, dass die Ungleichungen:

$$(4) \quad j_i^2 + j_{i+1}^2 + j_{i, i+1}^2 - j_i j_{i+1} j_{i, i+1} > 4,$$

welche ausdrücken, dass  $V_i, V_{i+1}$  ein Paar erster Species darstellen, auf Grund von (3) stets ohne weiteres erfüllt sind.

§ 15. **Adjunction der Invarianten  $j_{123}, j_{234}, \dots$ . Relationen für die Moduln der Gattung  $(0, n)$ .**

Durch Angabe von  $j_1, j_2, j_{12}$  ist die Classe des Paares  $V_1, V_2$  eindeutig bestimmt. Denken wir  $V_1, V_2$  wie bisher bestimmt und setzen  $j_3, j_{13}, j_{23}$  hinzu, so würde  $V_3$  aus:

$$(1) \quad \begin{cases} j_3 = \alpha_3 + \delta_3, \\ j_{13} = \alpha_1 \alpha_3 + \delta_1 \delta_3 + \beta_1 \gamma_3 + \gamma_1 \beta_3, \\ j_{23} = \alpha_2 \alpha_3 + \delta_2 \delta_3 + \beta_2 \gamma_3 + \gamma_2 \beta_3 \end{cases}$$

und  $\alpha_3 \delta_3 - \beta_3 \gamma_3 = 1$  nur erst zweideutig bestimmt sein. Die zweite Substitution  $V_3'$ , zu welcher wir hier geführt werden, lässt sich auch leicht angeben. Transformieren wir nämlich  $V_1, V_2, V_3$  gleichzeitig durch die Spiegelung an  $\overline{e_1 e_2}$ , so gewinnen wir das Tripel  $V_1^{-1}, V_2^{-1}, V_3''$ . Hierbei bleiben die Invarianten (1) den Werten nach unverändert, und dies gilt auch noch, falls wir die drei eben gewonnenen Substitutionen durch ihre inversen ersetzen, womit wir  $V_1, V_2, V_3' = V_3''^{-1}$  gewinnen. *Hier ist denn  $V_3'$  die Substitution, welche mit  $V_3$  durch Angabe von  $V_1, V_2$  sowie  $j_3, j_{13}, j_{23}$  bestimmt ist.* Aus der angegebenen Überlegung geht zugleich hervor: *Die Substitutionen  $V_3$  und  $V_3'$  sind stets und nur dann mit einander identisch, wenn die drei Punkte  $e_1, e_2, e_3$  auf einer Geraden liegen.*

Zur *eindeutigen* Bestimmung von  $V_3$  benutzen wir jetzt die Invariante  $j_{123}$  von  $V_1 \cdot V_2 \cdot V_3$ :

$$(2) \quad j_{123} = (\alpha_1 \alpha_2 + \beta_1 \gamma_2) \alpha_3 + (\delta_1 \delta_2 + \gamma_1 \beta_2) \delta_3 + (\alpha_1 \beta_2 + \beta_1 \delta_2) \gamma_3 + (\gamma_1 \alpha_2 + \delta_1 \gamma_2) \beta_3.$$

Aus den vier linearen Gleichungen (1) und (2) lassen sich in der That die Coefficienten von  $V_3$  eindeutig berechnen. Man findet nämlich nach leichter Zwischenrechnung als Determinante des fraglichen Gleichungssystems:

$$j_1^2 + j_2^2 + j_{12}^2 - j_1 j_2 j_{12} - 4;$$

das Verschwinden dieser Determinante ist ausgeschlossen.

Ist  $j'_{123}$  die Invariante von  $V_1 V_2 V_3'$ , so sind  $j_{123}$  und  $j'_{123}$  die Wurzeln einer quadratischen Gleichung, deren Coefficienten in  $j_1, j_2, j_3, j_{12}, j_{13}, j_{23}$  rational sind. Um diese Gleichung aufzustellen, fixieren wir  $V_1, V_2$  als reduciertes Paar erster Species und haben dann:

$$(3) \quad V_1 = \begin{pmatrix} \alpha_1 & \beta_1 \\ \gamma_1 & \alpha_1 \end{pmatrix}, \quad V_2 = \begin{pmatrix} \alpha_2 & \beta_2 \\ \gamma_2 & \alpha_2 \end{pmatrix}, \quad V_3 = \begin{pmatrix} \alpha_3 & \beta_3 \\ \gamma_3 & \delta_3 \end{pmatrix}, \quad V_3' = \begin{pmatrix} \delta_3 & \beta_3 \\ \gamma_3 & \alpha_3 \end{pmatrix};$$

denn die Gerade  $\overline{e_1 e_2}$  coincidiert hier mit der imaginären Axe. Man drücke nun die Coefficienten von  $V_1$  und  $V_2$  in  $j_1, j_2, j_{12}$  aus, berechne etwa auf Grund von (1) und  $\alpha_3 \delta_3 - \beta_3 \gamma_3 = 1$  die Substitutionen  $V_3, V_3'$ , sowie endlich durch Eintragen der berechneten Coefficienten in (2) die Werte  $j_{123}$  und  $j'_{123}$ . Mit Unterdrückung der Einzelheiten der Zwischenrechnung geben wir sogleich als Resultat an:

$$(4) \quad j_{123} + j'_{123} = j_1 j_{23} + j_2 j_{31} + j_3 j_{12} - j_1 j_2 j_3,$$

$$(5) \quad j_{123} \cdot j'_{123} = j_1^2 + j_2^2 + j_3^2 + j_{12}^2 + j_{13}^2 + j_{23}^2 + j_{12} j_{13} j_{23} - j_1 j_2 j_{12} - j_1 j_3 j_{13} - j_2 j_3 j_{23} - 4.$$

Im Anschluss an diese Formeln werden wir als *Discriminante*  $D_{123}$  des *Substitutionentripels*  $V_1, V_2, V_3$  den nachfolgenden Ausdruck definieren:

$$(6) \quad D_{123} = (j_{123} + j'_{123})^2 - 4j_{123} \cdot j'_{123}$$

oder explicite:

$$(7) \quad D_{123} = (j_1 j_{23} + j_2 j_{31} + j_3 j_{12} - j_1 j_2 j_3)^2 - 4(j_1^2 + j_2^2 + j_3^2 + j_{23}^2 + j_{31}^2 + j_{12}^2 + j_{12} j_{13} j_{23} - j_1 j_2 j_{12} - j_1 j_3 j_{13} - j_2 j_3 j_{23} - 4).$$

Die Discriminante bleibt gegenüber einer Permutation der Indices 1, 2, 3 ungeändert. Übrigens aber gilt der Satz: *Die Discriminante  $D_{123}$  eines Tripels  $V_1, V_2, V_3$  ist diejenige Invariante, deren Verschwinden charakteristisch dafür ist, dass die Fixpunkte  $e_1, e_2, e_3$  auf einer Geraden liegen.*

Dies kann man auch noch auf anderem Wege bestätigen, wobei wir nicht einmal die besonderen Substitutionen (3) brauchen. Der Fixpunkt  $e$  irgend einer Substitution  $V$  hat die Coordinaten  $(2\beta, \delta - \alpha, -2\gamma)$ . Sollen die Fixpunkte dieser Substitutionen  $V_1, V_2, V_3$  auf einer Geraden liegen, so muss demnach:

$$(8) \quad \begin{vmatrix} \alpha_1 - \delta_1 & \beta_1 & \gamma_1 \\ \alpha_2 - \delta_2 & \beta_2 & \gamma_2 \\ \alpha_3 - \delta_3 & \beta_3 & \gamma_3 \end{vmatrix} = 0$$

sein. Das Quadrat der linken Seite dieser Gleichung ist, wie eine leichte Zwischenrechnung zeigt, direct gleich  $D_{123}$ .

Für  $j_{123}$  und  $j'_{123}$  gewinnen wir nun die Werte:

$$(9) \quad 2j_{123}, 2j'_{123} = j_1 j_{23} + j_2 j_{31} + j_3 j_{12} - j_1 j_2 j_3 \pm \sqrt{D_{123}},$$

und es gilt hier zu entscheiden, ob für die zu unserem Polygon  $P_0$  gehörende Invariante  $j_{123}$  das obere oder untere Vorzeichen auf der rechten Seite von (9) gilt. Wir wenden zu diesem Ende auf  $V_1, V_2, V_3$  einen continuierlichen Änderungsprocess an, wobei diese Substitutionen natürlich nicht dauernd Erzeugende einer eigentlich discontinuierlichen Gruppe zu sein brauchen. Die Definition der Invarianten  $j_1, \dots, j_{123}$  behält für jedes Tripel  $V_1, V_2, V_3$  ihre volle Bedeutung. Bei der Änderung tragen wir nur Sorge, dass keiner der drei Drehungswinkel  $\vartheta_1, \vartheta_2, \vartheta_3$  unserer Substitutionen im Innern der Ellipse über  $\pi$  hinaus wächst, sowie dass die Punkte  $e_1, e_2, e_3$  nie auf einer Geraden gelegen sind. Es werden alsdann die Invarianten  $j_1, j_2, j_3$  während der Veränderung dauernd  $\geq 0$  und  $D_{123}$  beständig von null verschieden sein. Da sich die Invarianten,  $j_{123}$  eingeschlossen, nur stetig ändern, so wird am Schlusse des Processes in der Formel (9) für  $2j_{123}$  rechter Hand noch dasselbe Zeichen gelten wie anfangs.

Bei der gegenseitigen Orientierung von  $V_1, V_2, V_3$  (cf. Figur 129, pg. 361) ist es nun möglich,  $e_1, e_2, e_3$  continuierlich nach  $\xi = 0$  bez.  $\infty, -1$  zu führen, während  $V_1, V_2, V_3$  schliesslich die parabolischen Substitutionen:

$$V_1 = \begin{pmatrix} 1, & 0 \\ -1, & 1 \end{pmatrix}, \quad V_2 = \begin{pmatrix} 1, & 1 \\ 0, & 1 \end{pmatrix}, \quad V_3 = \begin{pmatrix} 2, & 1 \\ -1, & 0 \end{pmatrix}$$

darstellen. Durch Combination derselben findet man  $j_{123} = 0$ , während andererseits  $j_1 = j_2 = j_3 = 2$  und  $j_{12} = j_{23} = j_{31} = 1$  ist. Die Ausrechnung der Formel (9) liefert  $2j_{123} = -1 \pm 1$ , und also gilt das obere Zeichen.

Die geometrische Bedeutung dieses Ergebnisses ist aber die folgende. Beschreiben wir den Umfang des zum Polygon  $P_0$  gehörenden  $n$ -Ecks  $N_0$  im positiven Sinne (so dass die Ecken  $e_1, e_2, \dots$  in dieser Anordnung folgen), so weicht beim Passieren einer Ecke die folgende Seite zur *Linken* aus. Diesem Umstande entspricht das obere Zeichen in der Formel (9) für  $2j_{123}$ . Würden wir  $e_3$  durch den Fixpunkt  $e_3'$  von  $V_3'$  ersetzen, so würde die Gerade  $\overline{e_3 e_3'}$  von der Richtung  $\overline{e_1 e_3}$  nach rechts hin abweichen. Merken wir somit als Resultat an: *Die Invariante  $j_{123}$  ist in  $j_1, j_2, j_3, j_{12}, j_{13}, j_{23}$  eindeutig durch die Formel:*

$$(10) \quad 2j_{123} = j_1 j_{23} + j_2 j_{31} + j_3 j_{12} - j_1 j_2 j_3 + \sqrt{D_{123}}^*)$$

\*) Wir merken an, dass im Falle (0, 3) aus (5) pag. 347 sich:

mit positiver Quadratwurzel gegeben, und es kommt hierdurch zum Ausdruck, dass bei Umlaufung des Polygons  $N_0$  jede folgende Seite gegen die Richtung der voraufgehenden nach links ausweicht\*). —

Die vorstehenden Ansätze gestatten uns nunmehr, die Classe des Polygons  $P_0$  eindeutig durch Moduln zu definieren. Durch Angabe von  $j_1, j_2, j_{12}$  war die Classe von  $V_1, V_2$  eindeutig bestimmt; die Substitutionscoefficienten enthielten zwar noch die Irrationalität  $\sqrt{j_{-1, 2, 1, -2} - 2^{**}}$ , doch konnte das Vorzeichen dieser Wurzel willkürlich gewählt werden (cf. pg. 338 ff.). Nach Hinzusetzung von  $j_3, j_{13}, j_{23}$  und Adjunction von  $j_{123}$  ist  $V_3$  eindeutig und rational, nämlich ohne Zusatz neuer Irrationalitäten, bekannt. Aus  $V_2, V_3$  und  $j_4, j_{24}, j_{34}$  ist  $V_4$  unter Adjunction von  $j_{234}$ , das nach Analogie von (10) zu berechnen ist, gleichfalls rational bekannt; und dies ist bis zu  $V_{n-1}$  in derselben Weise fortzusetzen, während  $V_n$  alsdann bereits aus:

$$(11) \quad V_1 \cdot V_2 \cdot V_3 \cdots V_n = 1$$

eindeutig und zwar rational bekannt ist. Zugleich ist von den eben zur Verwendung gekommenen Invarianten keine überflüssig. Es ergibt sich solcherweise: Die Classe des Polygons  $P_0$  kann durch die  $(3n - 6)$  „Moduln“:

$$(12) \quad j_1, \dots, j_{n-1}, j_{12}, \dots, j_{n-2, n-1}, j_{13}, \dots, j_{n-3, n-1}$$

unter Adjunction der nach Analogie von (10) zu berechnenden  $(n - 3)$  Irrationalitäten:

$$(13) \quad j_{123}, j_{234}, \dots, j_{n-3, n-2, n-1}$$

eindeutig definiert werden; eine Verringerung der Anzahl dieser Moduln ist nicht statthaft.

Wir genügen nun der Symmetrie, indem wir auch noch die neun Invarianten:

$$(14) \quad j_n, j_{n-1, n}, j_{n, 1}, j_{n-2, n}, j_{n-1, 1}, j_{n, 2}, j_{n-2, n-1, n}, j_{n-1, n, 1}, j_{n, 1, 2}$$

dem System der bisherigen Moduln von  $P_0$  hinzufügen. Jeder dieser neun Moduln ist auf Grund von (11) in den  $(4n - 9)$  Moduln (12)

$$D_{123} = (j_1^2 + j_2^2 + j_{12}^2 - j_1 j_2 j_{12} - 4)^2$$

ergiebt, woraus zugleich  $j_{123} = -2$  folgt.

\*) Stellen wir  $\sqrt{D_{123}}$  als linke Seite der Gleichung (8) dar, so gewinnt  $\sqrt{D_{123}}$  die Bedeutung des Inhalts vom Dreieck  $e_1 e_2 e_3$ . Die Vorzeichenbestimmung des Textes kommt damit auf einen wohlbekannten Satz der analytischen Geometrie hinaus.

\*\*) Diese Quadratwurzel kann natürlich für besondere Werte der Invarianten  $j_1, j_2, j_{12}$  rational ausziehbar sein; dies tritt z. B. ein, falls eine der Invarianten  $j_1, j_2$  gleich 2 ist (cf. pg. 340).

und (13) rational darstellbar; denn die zunächst vielleicht auftretende Irrationalität  $\sqrt{j_{-1, 2, 1, -2} - 2}$  kann in den endgültigen Formeln für die Moduln (14) nicht mehr als solche enthalten sein, da ein Zeichenwechsel jener Wurzel nach pg. 340 u. f. auf eine Transformation hinausläuft und dieserhalb die Moduln von  $P_0$  nicht verändern kann. Wir wollen die neun so entspringenden Relationen zwischen den  $4n$  Moduln  $j_i, j_{i, i+1}, j_{i, i+2}, j_{i, i+1, i+2}$  in der Gestalt:

$$(15) \quad G_k(j_i, j_{i, i+1}, j_{i, i+2}, j_{i, i+1, i+2}) = 0, \quad k = 1, 2, \dots, 9$$

citieren und merken vor allem an, dass diese Gleichungen zugleich die Relation (11) ersetzen. Wir brauchen zu diesem Ende sogar nur diejenigen vier unter den Gleichungen (15) heranzuziehen, welche  $j_n, j_{n, n-1}, j_{n, n-2}, j_{n-2, n-1, n}$  liefern; denn diese vier Gleichungen stellten gerade die aus (11) zu entnehmenden Ausdrücke für die Coefficienten  $\alpha_n, \beta_n, \gamma_n, \delta_n$  in den Coefficienten der voraufgehenden Substitutionen dar, insofern durch die vier Moduln  $j_n, j_{n, n-1}, j_{n, n-2}, j_{n-2, n-1, n}$  im Verein mit  $V_{n-1}$  und  $V_{n-2}$  die Coefficienten  $\alpha_n, \beta_n, \gamma_n, \delta_n$  bereits eindeutig bestimmt sind. —

Die  $4n$  wiederholt genannten Moduln sind nur mittelbar als Attribute der Gruppe  $\Gamma$  aufzufassen. Sie gehören direct vielmehr nur erst zum Polygon  $P_0$  (oder dessen Classe) und erscheinen bei Auswahl eines anderen Polygons derselben Gruppe  $\Gamma$  gewissen Veränderungen unterworfen, die wir späterhin in Allgemeinheit untersuchen. Vorab wollen wir wenigstens feststellen, welches die Moduln des mit  $P_0$  conjugierten Polygons  $P_0'$  sind, wobei die Entwicklungen von pg. 309 u. f. Geltung gewinnen.

Zeichnen wir die Moduln des conjugierten Polygons durch obere Indices aus, so wird zunächst  $j'_i = j_i$  sein, da die Substitutionen  $V'_i$  und  $V_i$  durch Transformation aus einander hervorgehen. Des weiteren können wir  $j'_{i, i+1}$  als Invariante von  $V'_{i+1}V'_i$  ansehen und leiten aus den Rechnungen von pg. 310:

$$V'_{i+1}V'_i = V_{i+1}^{(i)} V_i^{(i-1)} = V_i^{(i-1)} V_{i+1}^{(i-1)} V_i^{-1} \cdot V_i^{(i-1)} = V_i^{(i-1)} V_{i+1}^{(i-1)}$$

ab. Die beiden Substitutionen  $V_i^{(i-1)}$  und  $V_{i+1}^{(i-1)}$  mit gleichen oberen Indices entstehen nun aus  $V_i$  und  $V_{i+1}$  durch Transformation vermöge einer und derselben Substitution. Es ergibt sich somit  $j'_{i, i+1} = j_{i, i+1}$ . Für die Invarianten  $j_{123}, \dots$  ist die Reihenfolge der unteren Indices nicht mehr gleichgültig\*); und wir müssen an Stelle von  $j_{i, i+1, i+2}$

\*) Bei einer geraden Permutation der unteren Indices bleibt  $j_{123}$  unverändert, bei einer ungeraden Permutation geht sie in die pg. 367 mit  $j'_{123}$  bezeichnete Invariante über.

beim conjugierten Polygon  $j'_{i+2, i+1, i}$  einführen, dem Umstande entsprechend, dass bei Umlaufung des conjugierten  $n$ -Ecks  $N'_0$  im positiven Sinne die Reihenfolge  $e'_n, e'_{n-1}, \dots, e'_2, e'_1$  der Ecken vorliegt. Nun ist:

$$(16) \quad V'_{i+2} V'_{i+1} V'_i = V_{i+2}^{(i+1)} V_{i+1}^{(i)} V_i^{(i-1)} = \left( V_{i+1}^{(i)} V_{i+2}^{(i)} V_{i+1}^{(i)} \right) \cdot V_{i+1}^{(i)} V_i^{(i-1)} \\ = V_{i+1}^{(i)} V_{i+2}^{(i)} V_i^{(i-1)} = V_i^{(i-1)} V_{i+1}^{(i-1)} V_{i+2}^{(i-1)}.$$

Da aber  $V_i^{(i-1)}, V_{i+1}^{(i-1)}, V_{i+2}^{(i-1)}$  gleiche obere Indices haben, so geht die in (16) zuletzt erhaltene Substitution durch Transformation in  $V_i V_{i+1} V_{i+2}$  über; es ist somit  $j'_{i+2, i+1, i} = j_{i, i+1, i+2}$ .

Anders gestalten sich die Dinge bei den noch fehlenden Moduln  $j'_{i, i+2}$ . Wir greifen hier auf die wie bisher zu beweisende Gleichung zurück:

$$V_{i+2} V'_i = V_{i+2}^{(i+1)} V_i^{(i-1)} = V_i^{(i-1)} V_{i+1}^{(i-1)} V_{i+2}^{(i-1)} V_{i+1}^{(i-1)}$$

auf Grund derselben stellen wir leicht den Ausdruck von  $j'_{i, i+2}$  in den bisherigen Moduln fest. Wir fassen die Ergebnisse sogleich in folgender Weise zusammen: Dem Übergange vom ursprünglichen Polygone  $P_0$  zum conjugierten  $P'_0$  entspricht die folgende rationale Transformation der Moduln:

$$(17) \quad \begin{cases} j'_i = j_i, & j'_{i, i+1} = j_{i, i+1}, & j'_{i+2, i+1, i} = j_{i, i+1, i+2}, \\ j'_{i, i+2} = -j_{i, i+2} + j_i j_{i+2} - j_{i, i+1} j_{i+1, i+2} + j_{i+1} j_{i, i+1, i+2}. \end{cases}$$

Diese Transformation ist ersichtlich von der Periode zwei, und darin spricht sich die Gegenseitigkeit des Verhältnisses der beiden conjugierten Polygone  $P_0$  und  $P'_0$  aus.

#### § 16. Aufstellung weiterer für die Moduln der Gattung $(0, n)$ gültiger Bedingungen.

Die charakteristischen Bedingungen für die Moduln der Gattung  $(0, n)$  sind bisher noch nicht vollzählig aufgestellt; es fehlen noch drei Arten von Bedingungen, von denen die erste Art implicite bereits in den vorausgehenden Entwicklungen zur Geltung kam.

1) Zunächst ergibt sich aus Formel (9) pg. 367 mit Rücksicht auf die Realität der Coefficienten von  $V_1, V_2, \dots, V_n$ , dass die  $n$  Discriminanten  $D_{i, i+1, i+2}$ \*) durchgehends positiv sein müssen. Nehmen wir der einfachen Schreibweise halber das Tripel  $V_1, V_2, V_3$  als Repräsentanten eines beliebigen unserer Tripel, so ist die aufgestellte Bedingung explicite durch:

\*) Untere Indices  $i+1$  bez.  $i+2$ , welche  $n$  übertreffen, wird man natürlich stets mod.  $n$  zu reduciren haben.

$$(1) \quad (j_1 j_{23} + j_2 j_{31} + j_3 j_{12} - j_1 j_2 j_3)^2 > \\ 4(j_1^2 + j_2^2 + j_3^2 + j_{12}^2 + j_{13}^2 + j_{23}^2 + j_{12} j_{13} j_{23} - j_1 j_2 j_{12} - j_1 j_3 j_{13} - j_2 j_3 j_{23} - 4)$$

gegeben.

Um die Bedeutung dieser Ungleichung aufzuweisen, bemerken wir, dass durch die Invarianten  $j_1, j_2, j_{12}$ , für welche wir hier natürlich überall an den Bedingungen (3) pg. 365 festhalten, ein Paar erster Species  $V_1, V_2$  bis auf Transformation festgelegt ist. Wir berechnen aus  $j_1, j_2, j_{12}$  ein particuläres Paar  $V_1, V_2$  und fügen sodann  $j_3$  und  $j_{23}$  hinzu. Durch  $j_2, j_3, j_{23}$  ist aufs neue eine Classe von Paaren  $V_2, V_3$  festgelegt, wobei wir unter  $V_2$  die eben bereits ausgewählte Substitution verstehen können.  $V_3$  ist dann nur erst insoweit bestimmt, dass wir diese Substitution noch durch eine beliebige Substitution transformieren dürfen, welche  $V_2$  in sich überführt. Aus den  $\infty^1$  so eintretenden Substitutionen  $V_3$  werden zwei oder eine ausgesondert, indem wir  $j_{13}$  bez.  $j_{12}$  und  $j_{123}$  hinzusetzen. *Hierbei wird alsdann  $j_{13}$  über die Bedingung  $j_{13} < -2$  hinaus noch an (1) gebunden sein, eine Ungleichung, deren Bestehen durch (3) pg. 365 in der That noch nicht gewährleistet ist.* Um letzteres in einfachster Weise zu zeigen, setzen wir etwa  $j_1 = 0, j_2 = 2, j_3 = 0$ , womit wir die Ungleichungen (3) pg. 365 einhalten, und finden dann durch leichte Entwicklung von (1):

$$-j_{13} > \frac{j_{12}}{j_{23}} + \frac{j_{23}}{j_{12}},$$

eine Bedingung, welche in der That *nur* im Falle  $j_{12} = j_{23}$  durch (3) pg. 365 bereits erfüllt ist. —

2) Ein weiteres System von  $n$  charakteristischen Ungleichungen führen wir vermöge der folgenden geometrischen Überlegung ein. Indem wir  $V_1, V_2, V_3$  als Repräsentanten eines beliebigen unserer  $n$  Tripel ansehen, wollen wir den z. B. schon pg. 245 benutzten Umstand betonen, dass das Polygon  $P_0$  gänzlich innerhalb eines zu  $V_2$  gehörenden cyclischen Discontinuitätsbereiches gelegen ist. Dabei ist es hinreichend, wenn wir diese Eigenschaft, im Innern eines Discontinuitätsbereiches von  $V_2$  zu liegen, nicht für das Gesamtpolygon, sondern nur für die beiden auf  $e_2$  nächstfolgenden festen Ecken  $e_1$  und  $e_3$  weiter verfolgen. Der Ausdruck dieser Bedingung in den Invarianten des Tripels ist die hier gesuchte Ungleichung.

Die Berechnung der fraglichen Ungleichung ist ein wenig umständlich, wenn auch in keiner Weise principiell schwierig. Man wird die Substitutionen  $V_1, V_2, V_3$  in der früher geschilderten Weise aus den Invarianten berechnen, wobei  $V_1, V_2$  als reduciertes Paar in der Geraden  $\overline{e_1 e_2}$  die imaginäre Axe liefert. Letztere drehe man nun durch

Ausübung von  $V_2^{-1}$  um den Punkt  $e_3$  (cf. Figur 129 pg. 361) und ver-  
lange, dass sie dabei über  $e_3$  weggeschoben wird. Auf die Einzelheiten  
der Rechnung werden wir hier nicht eingehen, sondern sogleich als  
Resultat angeben: *Es besteht für die Moduln von  $P_0$  die Ungleichung:*

$$(2) \quad j_2(j_{13} + j_{12}j_{23}) > j_1j_{23} + j_3j_{12} + j_{123}(j_2^2 - 2),$$

und entsprechende  $(n - 1)$  weitere Ungleichungen bestehen für die übrigen  
Triplet \*).

Hier tritt natürlich aufs neue die Frage ein, ob die Bedingung (2)  
nicht vielleicht unter Voraussetzung von (3) pg. 365 und (1) pg. 371  
schon von selbst erfüllt ist. Um dies zu prüfen, setzen wir etwa  
 $j_1 = j_2 = j_3 = 2$ , d. h. wir denken  $V_1, V_2, V_3$  als parabolische Sub-  
stitutionen gewählt. Es folgt:

$$D_{123} = 4(2 - j_{13})(j_{12}j_{23} - 2j_{12} - 2j_{23} + 4),$$

so dass unter Obacht auf (3) pg. 365 jedenfalls  $D_{123} > 0$  ist. Tragen  
wir für  $j_{123}$  seinen Wert (9) pg. 367 in (2) ein, so geht diese Un-  
gleichung nach kurzer Entwicklung in:

$$-j_{13} < j_{12}j_{23} - 2j_{12} - 2j_{23} + 2$$

über. Hiermit ist, wie man sieht, in der That eine wesentlich neue  
Bedingung für  $j_{13}$  angegeben. —

3) Endlich bleibt noch eine von den bisherigen wesentlich ver-  
schiedene Bedingung für die Moduln des Polygons  $P_0$  zu erörtern übrig.  
Es war ein Princip der hier gewählten Behandlung des Polygons  $P_0$  bez.  
des  $n$ -Ecks  $N_0$ , dass wir die Kette der Seiten des letzteren schritt-

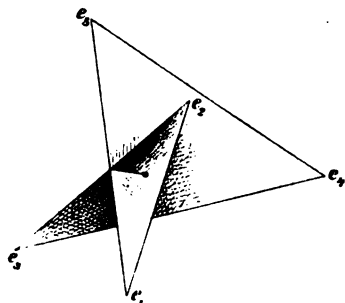


Fig. 131.

weise untersuchten, indem wir immer  
nur drei consecutive Substitutionen aus  
der Reihe  $V_1, V_2, \dots, V_n$  unmittelbar  
mit einander in Beziehung setzten. Es  
hat dies zur Folge, dass die bisherigen  
Betrachtungen der Mehrzahl nach ihre  
Gültigkeit auch für solche  $n$ -Ecke be-  
wahren, deren Randcurvenketten, wie  
beim Fünfeck der Figur 131, zwei oder  
mehrere Windungen darbieten. Wollen  
wir in eine solche Geradenkette ein  
Polygon einspannen, so muss dasselbe,  
wie Figur 131 andeutet, mit einem *inneren Verzweigungspunkte* aus-  
gestattet werden.

\*) Im Falle (0, 3) nimmt die Ungleichung (2) vermöge (5) pg. 347 sowie auf  
Grund der Fussnote pg. 367 die bekannte Gestalt an:

$$j_1^2 + j_2^2 + j_{12}^2 - j_1j_2j_{12} - 4 > 0.$$



Wir gehen nun noch einen Schritt weiter und setzen wie oben (pg. 305) aus zwei conjugierten  $n$ -Ecken  $N_0$  und  $N'_0$  dieser Art ein Doppel- $n$ -eck zusammen. Für  $n \geq 5$  hat es keine Schwierigkeit, Doppel- $n$ -ecke zu bilden, für welche die Windungsanzahlen  $w$  und  $w'$  der Berandungen von  $N_0$  und  $N'_0$  einzeln oder zugleich  $> 1$  sind. Solche Doppel- $n$ -ecke sind aber keine Discontinuitätsbereiche; vielmehr gilt der Satz: Für die bei der Gruppengattung  $(0, n)$  auftretenden Doppel- $n$ -ecke sind die Windungsanzahlen  $w, w'$  der beiden Elementar- $n$ -ecke selbstverständlich beide gleich 1.

Die hiermit aufgestellte Bedingung kann noch in etwas anderer Weise geometrisch ausgedrückt werden. Denken wir ein Doppel- $n$ -eck mit  $w = 1$  und  $w' > 1$  vorgelegt, dessen auf einander bezogene Seiten natürlich gleich sein müssen. Verwandeln wir dann das Doppel- $n$ -eck in ein kanonisches Polygon nach Vorschrift von pg. 305 und wählen hierbei den Punkt  $E$  im Verzweigungspunkte von  $N'_0$ , so entspringt ein kanonisches Polygon  $P_0$ , welches zwar keinen Verzweigungspunkt im Innern aufweist, bei welchem indessen die Winkelsumme für den Cyclus zufälliger Ecken gleich  $2w'\pi$  und also  $> 2\pi$  ist. Umgekehrt führt ein Polygon  $P_0$ , in welchem die Winkelsumme ein von  $2\pi$  verschiedenes Multiplum von  $2\pi$  ist, auf ein Doppel- $n$ -eck mit Verzweigungspunkt. Die Bedingung  $w' = 1$  bringt somit zugleich zum Ausdruck, dass die Summe der Winkel im Cyclus zufälliger Ecken des kanonischen Polygons  $P_0$  gleich  $2\pi$  ist.

Die vorstehenden Darlegungen schliessen sich den voraufgehenden Entwicklungen über die Invarianten  $j_i, j_{i,i+1}, \dots$  dadurch unmittelbar an, dass wir die Windungsanzahlen  $w$  und  $w'$  als Functionen der Invarianten  $j_i, \dots$  deuten. Diese Auffassung wird durch die folgende kinematische Überlegung begründet, welche letztere ihrerseits auf eine Verallgemeinerung des oben (pg. 288) für  $n = 3$  erwähnten Hamilton'schen Satzes hinauskommt.

Indem wir die bekannten an die Winkel fester Ecken zu stellenden Forderungen zunächst ganz bei Seite lassen, legen wir ein Doppel- $n$ -eck  $N, N'$  vor, dessen Seiten jedoch wie bei den Doppel- $n$ -ecken der Gattung  $(0, n)$  im Innern der Ellipse verlaufen oder Ellipsensecanten sind. Es soll erstlich  $w = w' = 1$  sein

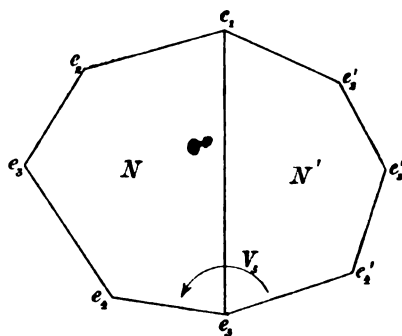


Fig. 132.

und natürlich müssen einander zugeordnete Seiten stets gleich sein; in Figur 132 ist  $n = 5$  zur Erläuterung gewählt. Wir drehen nun  $N'$  um  $e_n$  in der Pfeilrichtung, bis  $\overline{e_n e'_{n-1}}$  auf der ihr gleichen Seite  $\overline{e_n e_{n-1}}$  liegt, und stellen diese Drehung durch  $V_n$  dar. Sodann üben wir auf  $N'$  eine analoge Drehung  $V_{n-1}$  um  $e_{n-1}$  aus und fahren so fort, bis  $N'$  durch Ausübung der Drehung  $V_1$  um  $e_1$  seine Anfangslage wieder gewinnt. Diese Rückkehr zur Anfangslage (welche dem Sinne des erwähnten Hamilton'schen Satzes entspricht) drückt sich analytisch durch die Relation aus:

$$(3) \quad V_1 \cdot V_2 \cdot V_3 \cdots V_n = 1.$$

Man lasse nun irgend einen Punkt der Ellipse, welchen wir mit  $N'$  starr verbunden denken, an den Drehungen von  $N'$  teilnehmen. Dieser Punkt wird bei Rückkehr von  $N'$  in seine Anfangslage die Ellipse im positiven Umlaufsinne eine gewisse Anzahl von Malen vollständig durchlaufen haben. Wir wollen diese Anzahl  $A$  nennen und nach der nötigen Verallgemeinerung der Vorstellungen näher bestimmen.

In der That können wir den gleichen Ansatz ohne weiteres auf solche Doppel- $n$ -ecke ausdehnen, welche im übrigen durchaus mit den bisherigen übereinstimmen, nur dass die Windungszahlen  $w, w'$  beliebige Werte  $\geq 1$  haben sollen. Auch nun wird für die auszuübenden Bewegungen die Relation (3) gelten und der mit  $N'$  starr verbundene Ellipsenpunkt wird die Ellipse eine gewisse Anzahl  $A$  von Malen vollständig beschrieben haben.

Zur Bestimmung von  $A$  bemerke man, dass diese Anzahl bei stetiger Verkleinerung des Doppel- $n$ -ecks, bei welcher natürlich die Windungszahlen intact bleiben und die auf einander bezogenen Seiten beständig einander gleich sein müssen, selber unverändert bleibt. Wir werden  $A$  somit am unendlich kleinen Doppel- $n$ -eck mit den Windungszahlen  $w, w'$  oder, was auf dasselbe hinauskommt, am Doppel- $n$ -eck der *parabolischen Ebene* von den Windungszahlen  $w, w'$  ablesen dürfen. Dabei wird  $A$  die Anzahl der vollen Umdrehungen bedeuten, welche die *parabolische Ebene* um ihren unendlich fernen Punkt ausführt, sofern wir das  $n$ -Eck  $N'$  und mit ihm die *parabolische Ebene* der oben beschriebenen Manipulation unterwerfen. Sind die einzelnen Drehungswinkel  $\vartheta_n, \vartheta_{n-1}, \dots, \vartheta_1$ , so ist demnach direct:

$$(4) \quad 2\pi A = \vartheta_1 + \vartheta_2 + \dots + \vartheta_n.$$

Es bedingt nun eine Vereinfachung der Überlegung, wenn wir  $N'$  um den Punkt  $e_i$  nicht im positiven Sinne um den Winkel  $\vartheta_i$ , sondern im negativen Sinne um  $(2\pi - \vartheta_i)$  drehen. Dreht sich dabei

die mit  $N'$  fest verbundene parabolische Ebene um ihren unendlich fernen Punkt im ganzen  $A'$  Male, so ist:

$$(5) \quad 2\pi A' = \sum_{i=1}^n (2\pi - \vartheta_i) \quad \text{und} \quad A = n - A'.$$

Die Ausführung der hiermit beschriebenen Bewegung kommt aber darauf hinaus, dass wir  $N'$  auf dem festliegenden  $n$ -Eck  $N$  abrollen lassen. Um diese letztere Vorstellung noch lebhafter zu gestalten, können wir die Ecken von  $N$  und  $N'$  abrunden, indem wir nur Sorge tragen, dass die Perimeter von  $N$  und  $N'$  dauernd gleich sind. Unter Obacht hierauf können wir offenbar sogar noch weiter gehen und  $N$  und  $N'$  stetig in  $w$ -fach bez.  $w'$ -fach gewundene Kreise umwandeln; dabei müssen dann die Radien  $r$  und  $r'$  wegen des gleichen Gesamtumfangs in der Beziehung  $wr = w'r'$  stehen.

Lassen wir nun den so gewonnenen Kreis  $N'$  auf  $N$  abrollen, so können wir während dieses Processes die Drehung von  $N'$  um seinen Mittelpunkt leicht controlieren. Möge der Radius von  $N$  nach dem augenblicklichen Berührungspunkte des Kreises  $N'$  den Winkel  $t$  von der Anfangslage aus beschrieben haben, während sich  $N'$  bis dahin um seinen Mittelpunkt durch den Winkel  $t'$  gedreht habe; dann zeigt eine elementare Betrachtung:

$$rt = r'(t' - t) \quad \text{und also} \quad t' = t\left(1 + \frac{w'}{w}\right).$$

Für  $t = 2w\pi$  ist die Abrollung vollendet; es ist somit der zugehörige Wert  $t' = 2\pi A'$  gegeben durch:

$$t' = 2\pi A' = 2\pi(w + w') \quad \text{und also} \quad A' = w + w'.$$

Die Rückkehr zur Anzahl  $A$  vermöge (5) ergibt den Satz: *Führt man das  $n$ -Eck  $N'$  durch Ausübung der Drehungen  $V_n, V_{n-1}, \dots, V_2, V_1$  in seine Anfangslage zurück, so ist hierbei die mit  $N'$  starr verbundene Ellipse  $A = n - w_1 - w_2$  Male im positiven Umlaufssinne vollständig in sich verschoben.*

Übrigens ist für ein  $n$ -Eck die Windungsanzahl  $w$  nicht grösser als die grösste ganze Zahl  $E\left(\frac{n-1}{2}\right)$ , welche  $\leq \frac{n-1}{2}$  ist. Die Anzahl  $A$  der Umdrehungen der Ellipse genügt somit der Bedingung:

$$(6) \quad n - 2 > A > n - 2E\left(\frac{n-1}{2}\right).$$

Bei den Discontinuitätsbereichen der Gattung  $(0, n)$  kommt natürlich nur die grösste Anzahl  $A = n - 2$  vor.

Auf der anderen Seite bemerke man, dass wir die Anzahl  $A$  und damit auch die Summe  $(w_1 + w_2)$  für unsere Discontinuitätsbereiche aus den Invarianten  $j_i, j_{i, i+1}, \dots$  berechnen können. Es ist dabei für die augenblickliche Ausdrucksweise zweckmässig, in der  $\xi$ -Ebene den Hauptkreis als Einheitskreis zu wählen, wobei das Ellipseninnere in das Innere des Hauptkreises übergehe; man richte es so ein, dass die sonst auf  $\xi = 0, \pm 1, \infty$  bezogenen Ellipsenpunkte nun die Punkte  $\xi = -i, \pm 1, +i$  des Hauptkreises liefern. Die Substitutionen  $V_1, V_2, \dots, V_n$  denken wir uns zunächst nach pg. 368 in den Invarianten  $j_i, j_{i, i+1}, \dots$  dargestellt und werden von hieraus die Transformation auf den neuen Hauptkreis vollziehen.

Nun wähle man als den starr mit  $N'$  verbundenen Punkt der Ellipse bez. des Hauptkreises  $\xi = -i$ , welcher nach pg. 342 der eine Schnittpunkt der Geraden  $\overline{e_1 e_2}$  mit der Ellipse ist. Übt man dann  $V_n$  aus, so drückt sich der von dem in Rede stehenden Punkte beschriebene Bogen des Hauptkreises zwischen  $\xi = -i$  und  $\xi = V_n(-i)$  offenbar durch die Invarianten allein aus, und zwar als ein bestimmter zwischen 0 und  $2\pi$  belegener Bogen, dessen Sinus und Cosinus eindeutig von den Invarianten abhängen. Dasselbe gilt von den weiter sich anschliessenden Bogen zwischen  $\xi = V_n(-i)$  und  $\xi = V_{n-1}V_n(-i)$  u. s. w. Es handelt sich dabei für gewöhnlich um Bewegungen des Punktes auf dem Hauptkreise im positiven Sinne. Rückläufig wird der Punkt nur bei einer solchen hyperbolischen Substitution  $V$ , bei welcher er in der projectiven Ebene mit der bezüglichen hyperbolischen Ecke auf der gleichen Seite der zugehörigen Polare gelegen ist\*); übrigens folgert man aus der Figur des Doppel- $n$ -ecks leicht, dass der Punkt höchstens einmal rückläufig werden kann, wobei alsdann der auf dem Hauptkreise beschriebene Bogen negativ in Rechnung zu bringen ist. Die Summe aller berechneten Bogen, durch  $2\pi$  dividiert, liefert die Anzahl  $A$ , welche solcherweise als eine allerdings transcendente, aber eindeutig definierte Function der Invarianten  $A(j_i, j_{i, i+1}, j_{i, i+2})$  erscheint. Wir haben es alsdann als die letzte hier zu nennende Eigenschaft unserer Discontinuitätsbereiche zu bezeichnen, dass für ihre Moduln die Gleichung:

$$(7) \quad A(j_i, j_{i, i+1}, j_{i, i+2}) = n - 2$$

gültig ist.

Man muss aber diese Gleichung nicht dahin auffassen, dass sie über die Gleichungen (10) pg. 367 und (15) pg. 369 hinaus eine Be-

\*) Man wird diese im projectiven Sinne zwar nicht genaue, aber im Interesse der Kürze gewählte Ausdrucksweise nach den früheren Darlegungen über die Gestalt und Lage der Polygone in der projectiven Ebene nicht missdeuten.

schränkung in der Zahl der vorliegenden variablen Parameter zu bedeuten hätte. Sondern wir werden den entwickelten Darlegungen gemäss bei gegebenem  $n$  im ganzen  $\left[2E\left(\frac{n-1}{2}\right) - 1\right]$  Mannigfaltigkeiten von der gleichen Dimensionenzahl  $(3n - 6)$  als Lösungen der citierten Gleichungen (10) pg. 367 und (15) pg. 369 zu erwarten haben, welche den verschiedenen Werten  $A = n - 2, n - 3, \dots$  entsprechend durchaus von einander getrennt sind. Von diesen Mannigfaltigkeiten ist dann nur die erste durch (7) als für die Gattung  $(0, n)$  in Betracht kommend bezeichnet.

§ 17. Systematische Zusammenstellung und Vollständigkeitsbeweis der charakteristischen Bedingungen für die Moduln der Gattung  $(0, n)$ .

Indem wir die Ergebnisse der voraufgehenden Paragraphen zusammenfassen, gelangen wir zum vollen System der charakteristischen Bedingungen für die Moduln der Polygone der Gattung  $(0, n)$ . Diese Ausdrucksweise ist wie bisher in dem Sinne zu verstehen, dass jedes System von Moduln, welches den fraglichen Bedingungen genügt, eine und nur eine Classe von Polygonen  $P_0$  und damit Gruppen  $\Gamma$  der Gattung  $(0, n)$  definiert.

Die fraglichen Bedingungen sind die folgenden:

I. Die  $3n$  Moduln  $j_i, j_{i, i+1}, j_{i, i+2}$  sind reelle, den Bedingungen:

$$(1) \quad j_i \geq 0, \quad j_{i, i+1} < -2, \quad j_{i, i+2} < -2$$

genügende Zahlen, und es gilt, im Falle  $j_i < 2$ , ausserdem:

$$(2) \quad j_i = 2 \cos \frac{\pi}{l_i}$$

mit ganzen Zahlen  $l_i \geq 2$ .

II. Die nach (7) pg. 366 zu berechnenden Zahlen  $D_{i, i+1, i+2}$  müssen den  $n$  Ungleichungen genügen:

$$(3) \quad D_{i, i+1, i+2} > 0.$$

III. Mit Hilfe der positiv genommenen Wurzeln  $\sqrt{D}$  berechnen wir die  $n$  weiteren Moduln:

$$(4) \quad 2j_{i, i+1, i+2} = j_i j_{i+1, i+2} + j_{i+1} j_{i, i+2} + j_{i+2} j_{i, i+1} - j_i j_{i+1} j_{i+2} + \sqrt{D_{i, i+1, i+2}}$$

und haben zu fordern, dass die neun algebraischen Gleichungen bestehen:

$$(5) \quad G_k(j_i, j_{i, i+1}, j_{i, i+2}, j_{i, i+1, i+2}) = 0,$$

welche pg. 368 u. f. näher betrachtet wurden.

IV. Es gelten die  $n$  Ungleichungen:

$$(6) \quad j_i(j_{i-1, i+1} + j_{i-1, i}j_{i, i+1}) > j_{i-1}j_{i, i+1} + j_{i+1}j_{i-1, i} + j_{i-1, i, i+1}(j_i^2 - 2).$$

V. Endlich besteht die Gleichung:

$$(7) \quad A(j_i, j_{i, i+1}, j_{i, i+2}) = n - 2. *$$

Die aufgestellten Bedingungen sind zufolge der bisherigen Untersuchungen notwendig und von einander unabhängig\*\*); aber auch ihr Vollständigkeitsbeweis ist im bisherigen schon vorgezeichnet. Wir werden diesen Beweis in der Art führen, dass wir für ein beliebiges in Übereinstimmung mit I bis V ausgesuchtes System von Moduln ein und von Transformation abgesehen auch nur ein kanonisches Polygon  $P_0$  als zugehörig nachweisen.

Wir bestimmen erstlich ein particuläres Paar  $V_1, V_2$  aus  $j_1, j_2, j_{12}$ , ziehen die Verbindungsgerade  $\overline{e_1 e_2}$  der beiden Fixpunkte und wählen die Pfeilrichtungen in Übereinstimmung mit Figur 123 pg. 349. Ein Zweifel, welche Verbindungsgerade  $\overline{e_1 e_2}$  unter den beiden Möglichkeiten zu wählen ist (hyperbolische Diedergruppe, cf. pg. 346), kann zufolge  $j_{12} < 0$  nicht eintreten; diese Bemerkung gilt auch für die sogleich zu vollziehende Construction der Seiten  $\overline{e_2 e_3}, \dots$ .

Die Substitutionen  $V_3, V_4, \dots, V_n$  sind nun aus  $V_1, V_2$  und den Invarianten eindeutig und zufolge (3) reell bestimmt, und man findet successive die Pfeilrichtungen je zweier consecutiven Paare auf Grund der Ungleichungen (1) mit Figur 123 pg. 349 in Übereinstimmung (cf. die Entwicklungen für die Gattung (0, 3) pg. 349 ff.).

Man markiere die Fixpunkte  $e_3, \dots, e_n$  von  $V_3, \dots, V_n$  und ziehe nach der Vorschrift von pg. 348 die Verbindungsgeraden  $\overline{e_2 e_3}, \overline{e_3 e_4}, \dots, \overline{e_n e_1}$ . Nach den ausführlichen Darlegungen von pg. 367 ist es die Wirkung

\*) Die Gattung (0, 3) subsumiert sich den fünf Bedingungssystemen des Textes, wie man durch Vergleich mit pg. 348 feststellen wolle, nicht ohne weiteres; an Stelle der zweiten und dritten Ungleichung (1) gilt nämlich im Falle (0, 3) die Bedingung  $j_{i, i+1} \leq 0$ . Im Falle (0, 4) ist aus einem nahe liegenden Grunde das gleichzeitige Verschwinden der vier Invarianten  $j_i$  unzulässig. Dies kommt im Texte dadurch zum Ausdruck, dass für  $j_1 = j_2 = j_3 = j_4 = 0$  auch  $j_{123} = 0$  wäre und also zufolge (4) entgegen der Ungleichung (3) die Gleichung  $D_{123} = 0$  bestände.

\*\*\*) Doch wolle man bemerken, dass nach pg. 368 drei unter den Gleichungen (5) zur Darstellung von  $j_{n-2, n-1, n}, j_{n-1, n, 1}, j_{n, 1, 2}$  dienen, und dass für diese Invarianten auch bereits drei unter den Gleichungen (4) gelten. Auch übrigens soll die Bemerkung des Textes nur so verstanden werden, dass keines unter den sechs „Systemen“ charakteristischer Bedingungen (1) bis (6) entbehrlich ist. Die Frage, ob jede einzelne Bedingung von den übrigen unabhängig ist, lassen wir unerörtert.

des positiven Zeichens der Wurzeln in (4), dass in der Kette der Geraden  $\overline{e_1 e_2}, \overline{e_2 e_3}, \dots, \overline{e_n e_1}$  jede folgende von der Richtung der voraufgehenden nach links abweicht. Wir gewinnen so ein geschlossenes  $n$ -Eck  $N$  mit concaven Winkeln, dessen Windungsanzahl  $w$  einstweilen unentschieden bleibt.

Nach pg. 369 gilt infolge der Gleichungen (5) für die  $n$  Substitutionen  $V_1, V_2, \dots, V_n$  die Relation:

$$(8) \quad V_1 \cdot V_2 \cdot V_3 \cdots V_n = 1.$$

Bestimmen wir jetzt nach der Vorschrift von pg. 309 u. f. das conjugierte System  $V'_1, V'_2, \dots, V'_n$ , so ist:

$$(9) \quad V'_n \cdot V'_{n-1} \cdot V'_{n-2} \cdots V'_1 = 1$$

eine identische Folge von (8). Wir wenden demnächst auf die Kette der Seiten von  $N$  den pg. 309 ausführlich geschilderten Process der Umlegung zur conjugierten Kette  $\overline{e_1 e_2}, \overline{e_2 e_3}, \overline{e_3 e_4}, \dots$  an. Dabei ist:

$$e'_3 = V_2(e_3), \quad e'_4 = V_3 V_2(e_4), \dots,$$

und der Endpunkt  $e_1$  der letzten Seite  $\overline{e_n e_1}$  rückt nach  $e'_1 = V_2 V_3 \cdots V_n(e_1) = V_1^{-1}(e_1)$  und erreicht also als Fixpunkt von  $V_1$  seine Anfangslage wieder. Wir gewinnen damit ein geschlossenes und mit  $N$  conjugiertes Polygon  $N'$ .

Nun kommen die Ungleichungen (6) zur Geltung, denen zufolge  $e_{i-1}$  mit  $e_{i+1}$  in einem Normalbereich von  $V_i$  liegen. Die Folge ist, dass in der Seitenkette von  $N'$  bei Durchlaufung von  $e_1$  nach  $e_2, e_3, \dots$  jede folgende Seite gegen die voraufgehende nach rechts ausweicht. Es liegt somit ein Doppel- $n$ -eck  $N, N'$  von oben betrachteter Art vor.

Endlich haben wir noch hervorzuheben, dass zufolge (7) die Windungsanzahlen  $w$  und  $w'$  unserer beiden  $n$ -Ecke  $N$  und  $N'$  beide gleich 1 sind.

Man verwandele nun das Doppel- $n$ -eck nach pg. 305 in ein Polygon  $P_0$ , dessen Seiten durch  $V_1, V_2, \dots, V_n$  auf einander bezogen sind. Dieses Polygon wird offenbar keinen Windungspunkt darbieten, und die Winkelsumme der zufälligen Ecken von  $P_0$  ist gleich  $2\pi$ . Liegt  $e_i$  im Ellipseninneren, so hat  $P_0$  hierselbst zufolge (2) den Winkel  $\frac{2\pi}{l_i}$ . Dem Bedenken, ob nicht vielleicht der Polygonwinkel  $(\pi - \frac{2\pi}{l_i})$  vorliegen möchte, begegnet man einfach durch die Bemerkung, dass  $V_i$  und  $V_{i+1}$  zufolge der Bedingungen (1) und (2) nach pg. 348 ein brauchbares Polygon (0, 3) liefern. Der Winkel des letzteren bei  $e_i$  ist aber gleich dem Winkel unseres Polygons  $P_0$ , welcher demnach wirklich gleich  $\frac{2\pi}{l_i}$  ist.

Hiermit haben wir am gewonnenen Polygon alle Eigenschaften eines Discontinuitätsbereiches der Gattung  $(0, n)$  nachgewiesen, und also bestätigt sich die Vollständigkeit der Bedingungen I bis V. —

Es wird am Platze sein, die voraufgehenden Entwicklungen durch Betrachtung einiger besonderer Gruppen zu illustrieren; diesem Zwecke mögen die beiden folgenden Beispiele dienen.

1) Wir ziehen etwa zunächst die bereits pg. 279 benutzte Gruppe  $(0, 4)$  heran und halten an dem in Figur 87 pg. 279 mit den Ecken  $e_1, e_2, e_3, e_4$  versehenen Elementarviereck fest. Die Erzeugenden  $V_1, \dots, V_4$  sind dann:

$$V_1 = \begin{pmatrix} 0, & \frac{3 + \sqrt{11}}{\sqrt{2}} \\ \frac{3 - \sqrt{11}}{\sqrt{2}}, & 0 \end{pmatrix}, \quad V_2 = \begin{pmatrix} \frac{1}{\sqrt{2}}, & \frac{1}{\sqrt{2}} \\ -\frac{1}{\sqrt{2}}, & \frac{1}{\sqrt{2}} \end{pmatrix},$$

$$V_3 = \begin{pmatrix} \frac{1 - \sqrt{11}}{2}, & \frac{5 + \sqrt{11}}{2} \\ -\frac{5 + \sqrt{11}}{2}, & \frac{1 + \sqrt{11}}{2} \end{pmatrix}, \quad V_4 = \begin{pmatrix} -1, & 3 + \sqrt{11} \\ 3 - \sqrt{11}, & 1 \end{pmatrix},$$

wobei die Vorzeichen der Coefficienten nach der Vorschrift von pg. 345 fixiert sind. Für die Invarianten berechnet man von hieraus die Werte:

$$j_1 = 0, \quad j_2 = \sqrt{2}, \quad j_3 = 1, \quad j_4 = 0,$$

$$j_{12} = j_{34} = -\sqrt{11}, \quad j_{23} = j_{41} = -2\sqrt{2},$$

$$j_{13} = j_{24} = -\sqrt{22},$$

womit die Bedingungen (1) und (2) in diesem Falle bestätigt sind. Weiter ergibt sich für die Discriminanten:

$$D_{123} = 3^2 \cdot 11, \quad D_{234} = 2^3 \cdot 11, \quad D_{311} = 2^5, \quad D_{412} = 2^2 \cdot 3^2,$$

so dass die Ungleichungen (3) erfüllt sind. Auch ergeben die Gleichungen (4) die richtigen Werte  $j_{123} = j_4, j_{234} = j_1, \dots$ , wie man leicht feststellt. Die Gleichungen (5) übergehen wir, da wir dieselben weiterhin für den Fall  $n = 4$  noch allgemein zu discutieren haben. Dagegen überzeuge man sich, dass die Ungleichungen (6) erfüllt sind. Die Gleichung (7) endlich controlieren wir in der Art, dass wir den Punkt  $\xi = 0$  fest mit dem conjugierten Viereck verbunden denken und sodann die Bewegungen  $V_4, V_3, V_2, V_1$  ausüben. Da es sich hier um lauter elliptische Substitutionen handelt, so wird der fragliche Punkt des Hauptkreises, d. i. hier der reellen  $\xi$ -Axe, nie rückläufig. Bei Ausführung der Bewegungen rückt nun der anfangs bei  $\xi = 0$  gelegene Punkt nach einander nach  $3 + \sqrt{11}, 1, \infty, 0$  und beschreibt somit, wie es sein muss, die reelle  $\xi$ -Axe zweimal vollständig. —



2) Als zweites Beispiel betrachten wir eine Gruppe der Gattung (0, 5). Setzen wir die Gleichung der fundamentalen Ellipse in die Gestalt:

$$(10) \quad 7z_1^2 - 5z_2^2 - z_3^2 = 0$$

und bilden die gesamten ternären unimodularen Substitutionen erster Art der Ellipse (10) in sich, so gewinnen wir nach der Umsetzung in  $\xi$ -Substitutionen die in Aussicht genommene Gruppe. Dieselbe gehört der Gattung (0, 5) an; denn der Discontinuitätsbereich ist, wie wir im nächsten Abschnitt noch ausführlich sehen, bei zweckmässiger

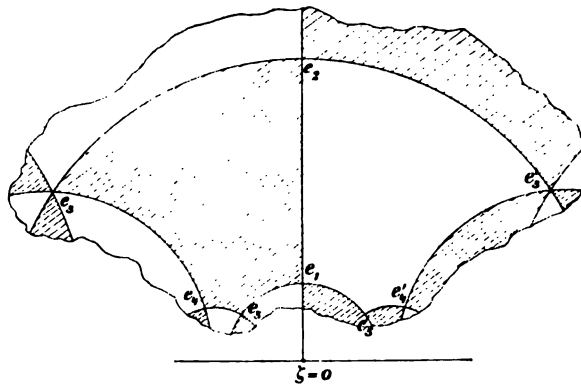


Fig. 133.

Auswahl von  $\xi$  durch das Doppelfünfeck der Figur 133 gegeben. Die Ecken  $e_1, e_2, \dots, e_5$  des links gelegenen Elementarfünfecks liegen bez. bei:

$$\xi = i, \quad \frac{i\sqrt{2}}{3 - \sqrt{7}}, \quad \frac{-\sqrt{7} + i\sqrt{3}}{\sqrt{5}(3 - \sqrt{7})}, \quad \frac{-\sqrt{5} + i}{-1 + \sqrt{7}}, \quad \frac{-\sqrt{5} + i\sqrt{2}}{\sqrt{7}}.$$

Es handelt sich hier um zwei mit einander symmetrische Elementarfünfecke, so dass die Gruppe durch Spiegelung an der imaginären Axe erweiterungsfähig ist; es ist dies durch die Schraffierung in der Figur angedeutet. Die Winkel des Elementarfünfecks in den Ecken  $e_1, e_2, \dots, e_5$  sind bez.  $\frac{\pi}{2}, \frac{\pi}{2}, \frac{\pi}{3}, \frac{\pi}{2}, \frac{\pi}{2}$ ; und also sind unter den fünf Erzeugenden vier von der Periode zwei und eine von der Periode drei. Die Erzeugenden sind unter richtiger Fixierung der Vorzeichen ihrer Coefficienten:

$$V_1 = \begin{Bmatrix} 0, 1 \\ -1, 0 \end{Bmatrix}, \quad V_2 = \begin{Bmatrix} 0, \frac{3+\sqrt{7}}{\sqrt{2}} \\ \frac{-3+\sqrt{7}}{\sqrt{2}}, 0 \end{Bmatrix}, \quad V_3 = \begin{Bmatrix} \frac{1+\sqrt{7}}{2}, \frac{3+\sqrt{7}}{2}\sqrt{5} \\ \frac{-3+\sqrt{7}}{2}\sqrt{5}, \frac{1-\sqrt{7}}{2} \end{Bmatrix},$$

$$V_4 = \begin{Bmatrix} \sqrt{5}, 1+\sqrt{7} \\ 1-\sqrt{7}, -\sqrt{5} \end{Bmatrix}, \quad V_5 = \begin{Bmatrix} \frac{\sqrt{5}}{\sqrt{2}}, \frac{\sqrt{7}}{\sqrt{2}} \\ -\frac{\sqrt{7}}{\sqrt{2}}, -\frac{\sqrt{5}}{\sqrt{2}} \end{Bmatrix}.$$

Auf dieser Grundlage ist es nun leicht, die Invarianten zu berechnen und an ihnen die charakteristischen Bedingungen I bis V zu bestätigen. Man findet:

$$j_1=0, \quad j_2=0, \quad j_3=1, \quad j_4=0, \quad j_5=0,$$

$$j_{12} = -3\sqrt{2}, \quad j_{23} = -\sqrt{10}, \quad j_{34} = -\sqrt{35}, \quad j_{45} = -2\sqrt{2}, \quad j_{51} = -\sqrt{14},$$

$$j_{13} = -3\sqrt{5}, \quad j_{24} = -2\sqrt{14}, \quad j_{35} = -\sqrt{70}, \quad j_{41} = -2\sqrt{7}, \quad j_{52} = -3\sqrt{7}$$

in Übereinstimmung mit den Bedingungen I. Weiter findet sich für die Discriminanten nach (7) pg. 366:

$$D_{123} = 2 \cdot 7^2, \quad D_{234} = 2^2 \cdot 5 \cdot 7, \quad D_{345} = 2^7, \quad D_{451} = 2^3 \cdot 5, \quad D_{512} = 2^2 \cdot 5 \cdot 7,$$

womit sich die Bedingungen II bestätigen. Die Gleichungen (4) liefern nun:

$$j_{123} = 2\sqrt{2}, \quad j_{234} = \sqrt{14}, \quad j_{345} = 3\sqrt{2}, \quad j_{451} = \sqrt{10}, \quad j_{512} = \sqrt{35}.$$

Diese Werte stimmen nach Zeichenwechsel mit den Werten  $j_{45}, j_{51}, j_{12}, j_{23}, j_{34}$  überein; in der That ist ja  $V_1 V_2 V_3 = V_5^{-1} V_4^{-1}, \dots$ . Indem wir die Gleichungen (5) wegen ihrer Complicirtheit auch hier übergehen, bestätigen wir leicht die Ungleichungen (6). Zur Controle der Gleichung (7) endlich denke man den Punkt  $\xi = 0$  fest mit dem conjugierten Fünfeck verbunden und übe auf dasselbe nach einander die Bewegungen  $V_5, V_4, \dots, V_1$  aus. Der anfangs bei  $\xi = 0$  gelegene Punkt rückt nach einander an die Stellen:

$$0, \quad -\frac{\sqrt{7}}{\sqrt{5}}, \quad -\frac{\sqrt{5}}{-2+\sqrt{7}}, \quad 0, \quad \infty, \quad 0;$$

da er niemals rückläufig wird, so beschreibt er, wie man leicht feststellt, die reelle Axe in Übereinstimmung mit (7) drei Male. —

§ 18. Die in der Gattung  $(0, n)$  enthaltenen Familien von Gruppen-  
 classen. Continuitätsbetrachtung und Existenzbeweis.

Die im vorigen Paragraphen für die Moduln der Gattung vom Charakter  $(0, n)$  aufgestellten charakteristischen Bedingungen zeigen uns, in welchem Bereich wir diese Moduln als willkürlich variabel anzusehen haben, um die gesamten der Gattung angehörenden Classen von Gruppen zu gewinnen. Es ist indessen wünschenswert, den Gesamtumfang der Gattung  $(0, n)$  in einer mehr anschaulichen Weise darzulegen; hierzu dienen die folgenden auf geometrischen Vorstellungen basierenden Betrachtungen.

Wie früher, so definieren wir auch hier zunächst den Begriff einer *Familie* von Polygonen oder Gruppen  $(0, n)$ . Liegen  $\nu$  unter den  $n$  festen Ecken  $e$  von  $P_0$  auf oder innerhalb der Ellipse, so nennen wir diese  $\nu$  Ecken *in ganz beliebiger Reihenfolge*  $e_{i_1}, e_{i_2}, \dots, e_{i_\nu}$ . Mögen ihnen im Sinne von (2) pg. 377 die  $\nu$  ganzen Zahlen  $l_1, l_2, \dots, l_\nu$  zugehören, welche einzeln  $\geq 2$  sind, die Möglichkeit  $l_i = \infty$  eingeschlossen. Alle Polygone (oder Gruppen) mit dem gleichen  $\nu$  und denselben Zahlen  $l_1, l_2, \dots, l_\nu$  fassen wir zu einer *Familie* zusammen und bezeichnen  $(0, n; l_1, l_2, \dots, l_\nu)$  als die *Signatur* der Familie. Es ist dabei die Reihenfolge der Zahlen  $l_1, l_2, \dots, l_\nu$  bez. der zugehörigen Ecken auf dem Rande von  $P_0$ , wie schon hervorgehoben, ganz gleichgültig (cf. die Entwicklungen über die Elementartransformationen zweiter Art pg. 301 ff. sowie pg. 325 ff.). Für  $\nu = 0$  ordnet sich die Gesamtheit aller Gruppen  $(0, n)$  ohne elliptische und parabolische Substitutionen als eine einzige Familie der Signatur  $(0, n)$  ein.

Es gilt nun wieder der Satz, dass die *Polygone der einzelnen Familie ein Continuum bilden*. Man würde dies durch Discussion der Bedingungen (1) u. s. w. pg. 377 zeigen können; indessen ist es einfacher, unter Gebrauch des Schlusses der vollständigen Induction, wie schon in Aussicht genommen, ein directes geometrisches Beweisverfahren zu wählen.

Es ist oben (pg. 353) gezeigt worden, dass die einzelne Familie der Gattung  $(0, 3)$  ein Continuum darstellt. Wir nehmen nun an, der zu beweisende Satz gelte für die Familien der Gattung  $(0, n - 1)$ , und können dann zeigen, dass er auch noch bei  $(0, n)$  erhalten bleibt. Die allgemeine Gültigkeit wird damit bewiesen sein.

Mögen nun zwei Gruppen  $\Gamma$  und  $\Gamma'$  der Gattung  $(0, n)$  vorliegen, welche derselben Familie angehören. Wir können dann, wenn überhaupt  $\nu > 0$  ist, nötigenfalls unter Anwendung einer Transformation (cf. pg. 301 ff.) zwei zugehörige Polygone  $P_0$  und  $P'_0$  bilden, in denen die  $\nu$  Zahlen  $l_1, l_2, \dots, l_\nu$  in dieser Reihenfolge zu den  $\nu$  ersten Ecken

$e_1, e_2, \dots, e_\nu$  bez.  $e'_1, e'_2, \dots, e'_\nu$  gehören. Bei  $\nu = 0$  indessen wählen wir  $P_0$  und  $P'_0$  nach Belieben. Die zu  $P_0$  und  $P'_0$  gehörenden Erzeugenden der Gruppe seien  $V_1, V_2, \dots, V_n$  und  $V'_1, V'_2, \dots, V'_n$ ; für die  $\nu$  ersten stimmen die Invarianten überein:  $j'_1 = j_1, \dots, j'_\nu = j_\nu$ .

Nach pg. 363 kann man  $\Gamma$  durch Composition aus einer Gruppe  $\Gamma_{n-1}$  von der Gattung  $(0, n-1)$  und den Erzeugenden  $V_{12} = V_1 V_2, V_3, \dots, V_n$  mit einer Gruppe  $\Gamma_3$  von der Gattung  $(0, 3)$  und den Erzeugenden  $V_1, V_2, V_{12}^{-1}$  herstellen. Möge  $\Gamma'$  in derselben Weise durch Composition aus  $\Gamma'_{n-1}$  und  $\Gamma'_3$  entspringen. Die Substitutionen  $V_{12}, V'_{12}$  sind dann beide hyperbolisch (cf. pg. 362), ihre Invarianten brauchen zunächst nicht übereinzustimmen.

Zufolge der letzten Bemerkungen gehören die Gruppen  $\Gamma_{n-1}$  und  $\Gamma'_{n-1}$  der gleichen Familie an. Der Voraussetzung nach können wir somit  $\Gamma_{n-1}$  in  $\Gamma'_{n-1}$  continuierlich überführen, ohne dabei aus der Familie herauszutreten.  $V_{12}$  geht dabei continuierlich in  $V'_{12}$  über und bleibt während der Abänderung beständig hyperbolisch.

Andererseits gehören auch  $\Gamma_3$  und  $\Gamma'_3$  derselben Familie an, so dass wir auch  $\Gamma_3$  continuierlich in  $\Gamma'_3$  überführen können, ohne die Familie zu verlassen. Da aber bei  $(0, 3)$  die Invariante  $j_{12}$  unterhalb  $-2$  beliebig variabel ist (cf. pg. 348), so können wir die Überführung von  $\Gamma_3$  in  $\Gamma'_3$  derart ausführen, dass  $V_{12}$  dabei genau die bereits soeben bei Überführung von  $\Gamma_{n-1}$  in  $\Gamma'_{n-1}$  vollzogene Abänderung erfährt. Beide Prozesse können daraufhin zugleich ausgeführt werden; und es kommt dies offenbar darauf hinaus, dass wir die ursprünglich vorgelegte Gruppe  $\Gamma$  der Gattung  $(0, n)$  innerhalb ihrer Familie continuierlich in  $\Gamma'$  überführen. Die Behauptung, dass allgemein die Gruppen der einzelnen Familie ein Continuum bilden, ist damit bewiesen.

Es tritt ferner die Frage auf, ob für jede denkbare Signatur  $(0, n; l_1, l_2, \dots, l_\nu)$  mit ganzen Zahlen  $l \geq 2$  auch wirklich Gruppen existieren. Dass dies in der That der Fall ist, kann man wiederum durch das Schlussverfahren der vollständigen Induction erhärten. Wir nehmen an, dass bei der Gattung  $(0, n-1)$  Gruppen jeder Signatur vorkommen, und können dann dasselbe für die Gattung  $(0, n)$  beweisen. Denn ist  $(0, n; l_1, l_2, \dots, l_\nu)$  vorgelegt, so greifen wir eine Gruppe der Signatur  $(0, n-1; l_3, l_4, \dots, l_\nu)$  auf\*), die wir  $\Gamma_{n-1}$  nennen, und die  $V_{12}, V_3, V_4, \dots, V_n$  zu erzeugenden Substitutionen hat. Componieren wir  $\Gamma_{n-1}$  mit einer nach pg. 348 zu gewinnenden Gruppe  $\Gamma_3$  von der Signatur  $(0, 3; l_1, l_2)$  und den Erzeugenden  $V_1, V_2, V_{12}^{-1}$ , so entspringt offenbar eine componierte Gruppe der gewünschten Signatur.

\*) Für  $\nu < 3$  tritt an Stelle dessen die Signatur  $(0, n-1)$

Haben wir für die vorgelegte Signatur eine einzige Gruppe gewonnen, so lehren nun die Bedingungen (1) bis (7) pg. 377, in welcher Weise wir die zugehörigen Moduln als variabel ansehen müssen, um die ganze Familie zu gewinnen. Bereits pg. 368 u. f. wurde erörtert, dass die Gleichungen (4) und (5) pg. 377 die  $3n$  Invarianten  $j_i, j_{i, i+1}, j_{i, i+2}$  auf  $(3n - 6)$  unabhängige einschränken. Die  $\nu$  Gleichungen (2) pg. 377 ergeben eine weitere Reduction auf  $(3n - 6 - \nu)$  unabhängig veränderliche Moduln. Ungleichungen können den Grad dieser Veränderlichkeit nicht mehr herabdrücken, und auch durch die Gleichungen (7) pg. 378 kann dieses nicht eintreten, wie aus der pg. 376 u. f. besprochenen Bedeutung dieser Gleichung hervorgeht.

Unter Zusammenfassung der zuletzt gewonnenen Ergebnisse haben wir demnach folgenden Satz: *Die Gattung vom Charakter  $(0, n)$  zerfällt in unendlich viele Familien der Signatur  $(0, n; l_1, l_2, \dots, l_\nu)$ , wo  $0 \leq \nu \leq n$  ist und die  $l_1, l_2, \dots$  irgend welche ganze Zahlen  $> 1$ , den Wert  $\infty$  eingeschlossen, vorstellen. Jede einzelne Familie stellt ein  $(3n - \nu - 6)$ -fach unendliches Continuum von Gruppenklassen dar.*

§ 19. Die charakteristischen Bedingungen der Moduln und die Mannigfaltigkeit aller Gruppen der Gattung  $(p, n)$ .

Zur Untersuchung der kanonischen Polygone der Gattung  $(p, n)$  hatten wir die einzelne hierher gehörige Gruppe aus einer Gruppe vom Charakter  $(0, n + p)$  und  $p$  Gruppen  $(1, 1)$  durch Composition hergestellt. Für die Theorie der Moduln der Gattung  $(p, n)$  ist der Gebrauch eines anderen, aber mit dem bisherigen sehr nahe verwandten Compositionsverfahrens vorteilhafter. Um dasselbe zu beschreiben, gehen wir für einen Augenblick auf die Gattung  $(1, 1)$  zurück.

Eine Gruppe der Gattung  $(1, 1)$  möge  $V_a, V_b, V_c$  zu Erzeugenden haben, wobei  $V_c$  hyperbolisch sein soll; für die zugehörigen Moduln halten wir an allen Festsetzungen und Ergebnissen von pg. 354 ff. fest, d. h. es gilt vor allem:

$$(1) \quad j_a > 2, \quad j_b > 2, \quad j_{ab} > 2, \quad j_c < -2.$$

Führen wir nun die auch schon pg. 186 gebrauchte Substitution  $V'_a$  ein, so ist:

$$(2) \quad V'_a = V_b V_a^{-1} V_b^{-1}, \quad V_c = V'_a V_a.$$

Die drei Invarianten  $j_a, j_a, j_c^*$  des Substitutionenpaares  $V'_a, V_a$  genügen neben den Bedingungen (1) der Ungleichung:

\*) Da  $V'_a$  aus  $V_a^{-1}$  durch Transformation hervorgeht, so stimmen die Invarianten von  $V_a$  und  $V'_a$  überein.

$$j_a^2 + j_a^2 + j_c^2 - j_a j_a j_c - 2 > 2,$$

welche man sofort als eine Folge von (1) erkennt. Nach pg. 348 sind somit  $V'_a, V_a, V_c^{-1}$  die Erzeugenden einer Gruppe (0, 3).

Auch geometrisch ist die Entstehung dieser Gruppe (0, 3) sehr leicht darzulegen; Figur 134 soll diesem Zwecke dienen. Es ist hier

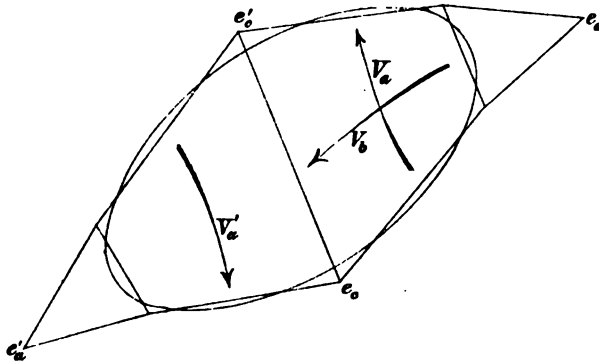


Fig. 134.

erstlich das zu  $V_a, V_b$  gehörende Viereck der Gruppe (1, 1) gezeichnet und links daneben das durch  $V_b$  aus ihm hervorgehende Viereck angefügt; letzteres liefert  $V'_a, V_b$  als Gruppenerzeugende. Von hieraus gewinnt man den Discontinuitätsbereich der Gruppe (0, 3) einfach

dadurch, dass man über den durch  $V_b^2$  auf einander bezogenen freien Seiten des Doppelvierecks jeweils geradlinige Dreiecke mit den Spitzen  $e_a, e'_a$  zeichnet und dem bisherigen Bereiche anfügt. In Figur 134 ist dies näher ausgeführt.

Sei nunmehr eine beliebige Gruppe  $\Gamma$  der Gattung  $(p, n)$  vorgelegt, deren Erzeugende

$$(3) \quad V_1, \dots, V_n, \quad V_{a_1}, V_{b_1}, V_{c_1}, \dots, V_{a_p}, V_{b_p}, V_{c_p}$$

sind. Wir schalten nun die  $V_{b_k}$  einstweilen aus und ersetzen die  $V_{c_k}$  nach (2) durch die  $p$  Substitutionen  $V'_{a_k}$ . Es besteht alsdann zufolge pg. 186 die Relation:

$$(4) \quad V_1 \cdot V_2 \dots V_n \cdot V_{a_1}^{-1} \cdot V'_{a_1}{}^{-1} \dots V_{a_p}^{-1} \cdot V'_{a_p}{}^{-1} = 1,$$

und die an ihr beteiligten Substitutionen  $V_i, V_{a_k}^{-1}, V'_{a_k}{}^{-1}$  sind die Erzeugenden einer Gruppe der Gattung  $(0, n + 2p)$ . Zuzufolge der vorausgesandten Darlegungen können wir diese Gruppe  $(0, n + 2p)$  herstellen, indem wir die Gruppe  $(0, n + p)$  der Erzeugenden:

$$V_1, \dots, V_n, V_{c_1}^{-1}, \dots, V_{c_p}^{-1}$$

mit den  $p$  soeben gewonnenen Gruppen  $(0, 3)$  von den Erzeugenden  $V'_{a_k}, V_{a_k}, V_{c_k}^{-1}$  componieren. Die Gruppe  $(0, n + 2p)$  wird somit der

Gesamtgruppe  $(p, n)$  näher kommen, d. h. eine umfassendere Untergruppe der letzteren sein, als die Gruppe  $(0, n + p)$ .

Um die Classe der Gruppe  $\Gamma$  eindeutig durch Moduln festzulegen, führen wir nun vor allem nach den Vorschriften der vorangehenden Paragraphen *das Modulsystem der eben gemeinten Gruppe*  $(0, n + 2p)$  ein. Da jedesmal die beiden Substitutionen  $V_{a_k}, V'_{a_k}$  gleiche Invarianten haben, so sind unter den Moduln der Gruppe  $(0, n + 2p)$  im ganzen:

$$(5) \quad 3(n + 2p) - \nu - 6 - p = 3n - \nu + 5p - 6$$

natürlich unter Einhaltung der charakteristischen Ungleichungen unabhängig variabel. Man merke an, dass zu dem in Rede stehenden Modulsystem auch die Invarianten  $j_c$  als Simultaninvarianten von  $V_a, V'_a$  gehören.

Setzen wir nunmehr die  $p$  Substitutionen  $V_{b_k}$  hinzu, so treten damit zugleich die  $2p$  Invarianten  $j_{b_k}, j_{a_k, b_k}$  auf, wobei die  $p$  Gleichungen bestehen werden:

$$(6) \quad j_a^2 + j_b^2 + j_{ab}^2 - j_a j_b j_{ab} - j_c - 2 = 0.$$

Wir werden hier etwa die  $p$  Invarianten  $j_{b_k}$  als unabhängige Moduln den bisherigen hinzufügen, so dass die Gesamtzahl unabhängiger Moduln sich auf:

$$(7) \quad 3n - \nu + 6p - 6$$

beläuft. Die Invariante  $j_{ab}$  ist nun Wurzel der quadratischen Gleichung (6), und da  $j_{ab}$  reell ist, so gilt:

$$(8) \quad j_b^2(j_a^2 - 4) \geq 4(j_a^2 - j_c - 2).$$

Dem gewählten Entwicklungsgange gemäss werden wir diese Ungleichung als *eine Bedingung für  $j_b$*  auffassen, deren Erfüllung durch die ohnedies zu fordernde Bedingung  $j_b > 2$  offenbar noch nicht gewährleistet ist.

Indem wir die Wurzel  $j_{ab}$  von (6) adjungieren, ist  $V_b$  *eindeutig* bestimmt. Es ist nämlich mit  $j_{ab}$  auch die Invariante:

$$(9) \quad j'_{ab} = j_{a, -b} = j_a j_b - j_{ab} \quad \text{von} \quad V'_a V_b = V_b V_a^{-1}$$

eindeutig bestimmt, die übrigens, wie man leicht bemerkt, die zweite Wurzel der Gleichung (6) ist. Es ist ferner die Invariante  $j_{b, -c}$  bekannt, nämlich  $= j_b$ , da

$$V_c^{-1} V_b = V_a^{-1} V_a'^{-1} V_b = V_a^{-1} V_b V_a$$

zutrifft. Schreibt man nun die Invarianten  $j_b, j_{ab}, j'_{ab}, j_{b, -c}$  in den Coefficienten von  $V_b$  sowie in denjenigen der übrigen beteiligten Substitutionen  $V_a, V'_a, V_c$  an, so liegt analog wie in (1) und (2) pg. 365 ein

System von vier linearen Gleichungen für  $V_b$  vor, aus dem wir  $V_b$  berechnen können. Das Verschwinden der Determinante ist nämlich stets ausgeschlossen; denn dies würde, wie man durch Ausrechnung (cf. (8) pg. 366) leicht feststellt, die Folge haben, dass die Fixpunkte  $e_a, e'_a$  und  $e_c$  von  $V_a, V'_a, V_c$  entgegen der Eigenart des zugehörigen Discontinuitätsbereiches  $(0, 3)$  auf einer Geraden liegen.

Es ist weiter die Frage, ob man allgemein angeben kann, welche der beiden Wurzeln der Gleichung (6) die Invariante  $j_{ab}$  ist. Dies lässt sich *nicht* angeben. Gerade so gut, wie  $V_b$ , kann man nämlich die der zweiten Wurzel  $j'_{ab}$  entsprechende Substitution  $V'_b$  zur Ausgestaltung der aus  $V_a, V'_a, V_c$  zu erzeugenden Gruppe  $(0, 3)$  auf eine Gruppe  $(1, 1)$  benutzen. Um dies einzusehen, bemerke man vorab, dass  $V_b$  aus  $j_b$  und ihrer Eigenschaft,  $V_a$  in  $V'_a$  zu transformieren, notwendigerweise erst zweideutig bestimmt ist. Die allgemeinste Substitution (erster Art), welche  $V_a$  in  $V'_a$  transformiert, entsteht aus einer speciellen solchen Substitution durch Combination mit einer beliebigen Substitution der zu  $e_a$  gehörenden cyclischen continuierlichen hyperbolischen Gruppe. Diese letztere Substitution ist nun in *zwei* Weisen immer so wählbar, dass die kombinierte Substitution die gegebene Invariante  $j_b$  erhält, wie man leicht durch Rechnung verfolgt. Da beide Substitutionen  $V_b, V'_b$  auf  $V_c$  führen, so gehören eben ihnen die beiden Invarianten  $j_{ab}$  und  $j'_{ab}$  zu. Nun ist  $j_a > 2, j_b > 2, j_c < -2$ , und es folgt aus:

$$(10) \quad (j_a - j_b)^2 + j_{ab}^2 + (2 - j_{ab})j_a j_b = j_c + 2,$$

dass jede der beiden Wurzeln  $j_{ab} > 2$  ist. Damit aber ergibt sich auf Grund von pg. 360, dass sowohl  $V_a, V_b, V_c$  als auch  $V_a, V'_b, V_c$  die Erzeugenden einer Gruppe  $(1, 1)$  darstellen. Es ist also in der That  $V'_b$  gerade so brauchbar wie  $V_b$  zur Ausgestaltung der zu  $V_a, V'_a$  gehörenden Gruppe  $(0, 3)$ .

Unter Zusammenfassung der bisherigen Ergebnisse stellen wir nun folgenden Satz auf: *Um die Moduln und charakteristischen Bedingungen der Gruppe  $\Gamma$  vom Charakter  $(p, n)$  zu gewinnen, bilden wir zunächst die Moduln und charakteristischen Bedingungen für die bei Fortlassung von  $V_{b_1}, \dots, V_{b_p}$  entspringende Gruppe  $(0, n + 2p)$ . Darüber hinaus kommen noch die  $p$  Moduln  $j_b$  hinzu und mit ihnen die  $p$  neuen Bedingungen (8), worauf nun endlich noch die  $p$  Moduln  $j_{ab}$  zu adjungieren sind.* Der Beweis dieses Theorems ist bereits in den vorausgehenden Darlegungen enthalten. Die Gruppe  $(0, n + 2p)$  bez. ihr Polygon dürfen wir nach den Entwicklungen der vorangegangenen Paragraphen bereits gebildet denken. Die Hinzufügung von  $j_b$  liefert dann jedesmal



zwei Möglichkeiten der Composition mit einer Gruppe  $(1, 1)$ , unter denen wir die eine durch Adjunction von  $j_{ab}$  herausgreifen. —

Um die *Mannigfaltigkeit* aller Gruppenklassen der Gattung  $(p, n)$  zu überblicken, ist es zweckmässiger, an der früheren Art der Composition festzuhalten, bei welcher wir die einzelne Gruppe aus einer Gruppe  $(0, n + p)$  und  $p$  Gruppen  $(1, 1)$  herstellen. Die Gruppe  $(0, n + p)$  hatte die Erzeugenden  $V_1, \dots, V_n, V_{c_1}^{-1}, \dots, V_{c_p}^{-1}$ , die einzelne Gruppe  $(1, 1)$  aber  $V_{a_k}, V_{b_k}$ .

Analog wie bisher nennen wir  $(p, n; l_1, l_2, \dots, l_r)$  die *Signatur* der Gruppe  $\Gamma$ , welche im Einzelfall vorliegt, und fassen alle Gruppen der gleichen Signatur in eine *Familie* zusammen. Dann gilt wieder der Satz, dass die Gruppenklassen der einzelnen Familie ein Continuum darstellen. Es geht dies unmittelbar daraus hervor, dass die Gruppen der Signatur  $(0, n + p; l_1, l_2, \dots, l_r)$  ein Continuum bilden, und dass dasselbe von allen denjenigen Gruppen  $(1, 1)$  gilt, welche durch Vermittlung von  $V_{c_k}$  mit der einzelnen Gruppe  $(0, n + p)$  compositionsfähig sind\*).

Die Dimensionenanzahl des Continuum aller Gruppenklassen der Signatur  $(p, n; l_1, l_2, \dots, l_r)$  könnten wir leicht durch Fortsetzung der zuletzt gegebenen Überlegung bestimmen. Doch müssen wir hierbei natürlich auf die schon unter (7) angegebene Anzahl unabhängiger Moduln geführt werden. Wir haben somit folgendes abschliessende Theorem: *Die gesamte Gattung  $(p, n)$  zerfällt, allen möglichen Combinationen von  $v$  ganzen Zahlen  $l > 1$  mit  $0 \leq v \leq n$  entsprechend, in unendlich viele Familien der Signaturen  $(p, n; l_1, l_2, \dots, l_r)$ : die einzelne Familie stellt ein einziges  $(3n - v + 6p - 6)$ -fach unendliches Continuum von Gruppenklassen vor. Wie früher, so ist natürlich auch hier die Reihenfolge der Zahlen  $l_1, l_2, \dots, l_r$  ganz gleichgültig. —*

## § 20. Von den Transformationen der Modulsysteme und den Modulgruppen der einzelnen Gattungen $(p, n)$ .

Es bleibt jetzt nur noch ein einziger Gegenstand von principieller Bedeutung für die Theorie der hyperbolischen Rotationsgruppen zu erörtern. Bei der einzelnen Gruppe  $\Gamma$  der Gattung  $(p, n)$  ist durch ein zugehöriges Modulsystem das Polygon  $P_0$  bis auf Transformation eindeutig bestimmt. Nun aber gehören zu einer und derselben Gruppe  $\Gamma$ ,

\*) Hierbei ist der Satz benutzt, dass alle Gruppen  $(1, 1)$  mit gleichem  $j_c < -2$  ein Continuum bilden. Dieser Satz ist zwar pg. 359 nicht ausführlich entwickelt, kann aber mit den damaligen Untersuchungsmitteln leicht bewiesen werden (cf. die Fussnote pg. 359).

abgesehen vom Falle der Gattung  $(0, 3)$ , unendlich viele wesentlich verschiedene kanonische Polygone, und wir konnten jedes solche kanonische Polygon  $P_0'$  unserer Gruppe aus einem ersten  $P_0$  durch Transformation herstellen, wobei die allgemeinste Transformation dieser Art aus einer *endlichen* Anzahl von *Elementartransformationen*, nämlich durch Wiederholung und Combination der letzteren zu gewinnen war (cf. pg. 320 ff.). Diesen unendlich vielen Polygonen entspricht es dann, dass wir für die einzelne Gruppe das System der Moduln, sobald nicht der Fall  $(0, 3)$  vorliegt, stets auf unendlich viele Arten auswählen können.

Es fragt sich nun, welches der Zusammenhang zwischen diesen unendlich vielen Modulsystemen der gleichen Gruppe ist. Es seien die beiden vorgelegten Polygone  $P_0$  und  $P_0'$ , und es mögen zu  $P_0$  die Erzeugenden  $V_1, \dots, V_n, V_{a_1}, V_{b_1}, V_{c_1}, \dots, V_{c_p}$ , zu  $P_0'$  aber entsprechend  $V_1', \dots, V_n', V_{a_1}', \dots, V_{c_p}'$  gehören; die Moduln von  $P_0$  endlich seien  $j_1, j_2, \dots$ , die von  $P_0'$  aber  $j_1', j_2', \dots$ .

Aus den Moduln von  $P_0$  können wir mit Hilfe der einzigen Quadratwurzel  $\sqrt{j_{-1, 2, 1, -2} - 2^*}$  die Erzeugenden  $V_1, \dots, V_{c_p}$  rational berechnen. Die Erzeugenden  $V_1', \dots, V_{c_p}'$  von  $P_0'$  lassen sich als Combinationen der  $V_1, \dots, V_{c_p}$  darstellen; denn jene sind in  $\Gamma$  enthalten. Die Invarianten  $j_1', \dots$  ihrerseits sind in den Coefficienten von  $V_1', \dots$  rational; sie sind demgemäss auch in den Coefficienten von  $V_1, \dots$ , d. h. in den Invarianten  $j_1, \dots$  und  $\sqrt{j_{-1, 2, 1, -2} - 2}$  rational. Indessen können die  $j_1', \dots$  als „Invarianten“ von der zuletzt genannten Quadratwurzel als solcher nicht abhängen; denn sie werden bei Zeichenwechsel derselben ungeändert bleiben (cf. pg. 369). Wir schliessen somit, dass die  $j_1', \dots$  bereits in den Invarianten  $j_1, \dots$  allein rational sind; und da offenbar der umgekehrte Satz gerade so bewiesen werden kann, so gilt das Resultat: *Irgend zwei Modulsysteme, welche von zwei kanonischen Polygonen derselben Gruppe  $\Gamma$  geliefert werden, hängen birational mit einander zusammen, d. h. die Moduln jedes Systemes sind rationale und rational umkehrbare Functionen der Moduln des anderen Systemes.*

Diese *birationalen Modultransformationen* entsprechen nun den Transformationen der kanonischen Querschnittsysteme, die wir auf den geschlossenen Flächen und an den Polygonen  $P_0$  früher (pg. 320 ff.) mit Ausführlichkeit untersucht haben. Hier ist denn auch der Ort,

\*) Ist  $n = 0$ , so soll an Stelle von  $V_1, V_2$  nach dem pg. 386 entwickelten Ansatz das Substitutionenpaar  $V_{a_1}^{-1}$  und  $V_{a_1}'^{-1} = V_{b_1} V_{a_1} V_{b_1}^{-1}$  treten; bei  $n = 1$  aber ist das Paar  $V_1, V_2$  durch  $V_1, V_{a_1}^{-1}$  zu ersetzen.

wo wir die *Gruppeneigenschaft* aller bei der einzelnen Gruppe  $\Gamma$  eintretenden Transformationen und also aller zugehörigen birationalen Modultransformationen explicite einführen. In der That bedeutet ja die einzelne Transformation geometrisch eine *feste* Vorschrift, nach welcher wir aus einem *beliebig* auf der geschlossenen Fläche aufgegriffenen kanonischen Schnittsystem ein gewisses neues herstellen. Üben wir auf letzteres eine zweite unserer Transformationen aus, so stellt der *directe* Übergang vom ersten zum dritten System doch selbst wieder eine Transformation dar.

Aber es ergibt sich noch mehr. Indem die einzelne Transformation unabhängig von dem besonderen Querschnittsystem und damit zugleich unabhängig von den speciell vorliegenden Werten der Invarianten ihre Bedeutung behält, wird sie ohne weiteres in der gleichen Gestalt für jede andere Gruppe  $\Gamma$  der Gattung  $(p, n)$  ihre Gültigkeit bewahren. *Die hier gewonnene Gruppe der Transformationen erscheint also, sei es dass man sie geometrisch auffasst oder durch die birationalen Modultransformationen ausdrückt, als ein Attribut der ganzen Gattung  $(p, n)$ , und wir wollen sie in diesem Sinne als die „Modulgruppe der Gattung  $(p, n)$ “ bezeichnen.* Abgesehen von der niedersten Gattung  $(0, 3)$  besteht für jede andere eine solche Modulgruppe unendlich hoher Ordnung; und wir gewinnen für die einzelne der Gattung angehörende  $\Gamma$  die gesamten ihr eigenen Modulsysteme, indem wir auf eines unter den letzteren alle Transformationen der Modulgruppe ausüben.

Diese Modulgruppen der Gattungen  $(p, n)$  entsprechen offenbar genau der in der Theorie der doppeltperiodischen Functionen auftretenden Gruppe der linearen Substitutionen  $\omega' = \frac{\alpha\omega + \beta}{\gamma\omega + \delta}$  (wo die  $\alpha, \beta, \gamma, \delta$  rationale ganze Zahlen von der Determinante 1 sind). Wollen wir die Analogie vollständig wahren, so müssten wir die letztere Gruppe als die „*Modulgruppe der parabolischen Rotationsgruppen*“ bezeichnen. Die besondere Einfachheit dieser „*elliptischen Modulgruppe*“ ist in dem Umstande begründet, dass es sich bei derselben nur um *einen* Modul  $\omega$  und in Übereinstimmung damit um *lineare* Transformationen handelt. Beides hört bei unseren „*automorphen Modulgruppen*“ auf. Gleichwohl bestehen viele verwandte Eigenschaften, die wir nunmehr kurz zur Sprache bringen wollen.

Zum Zwecke einer geometrischen Sprechweise könnte man die Moduln der Gattung  $(p, n)$  als Punktcoordinaten eines mehrdimensionalen Raumes deuten. Unter Berücksichtigung der zwischen den Moduln bestehenden Gleichungen kommen wir dabei auf *einen*  $(3n + 6p - 6)$ -dimensionalen Raum  $R_{3n + 6p - 6}$  *höheren Grades.* Die

charakteristischen Ungleichungen, sowie die für die einzelnen Familien noch weiter hinzutretenden Gleichungen grenzen dann diejenigen Teile dieses Raumes ein, deren Punkte brauchbare Modulsysteme liefern\*). Der Rand dieses Raumteils, welcher gegenüber der Gruppe invariant sein muss, stellt die natürliche Grenze der Modulgruppe dar.

Vor allem gilt der wichtige Satz, dass die Modulgruppe der Gattung  $(p, n)$  jedenfalls in allen denjenigen Teilen des Raumes  $R_{3n + 6p - 6}$ , die brauchbare Modulsysteme liefern, eigentlich discontinuierlich ist. Gäbe es nämlich infinitesimale Transformationen in der Modulgruppe, so könnten wir für eine einzelne Gruppe  $\Gamma$  der Gattung  $(p, n)$  unbegrenzt viele Polygone  $P_0, P_0', P_0'' \dots$  angeben, die, ohne genau dieselben Moduln zu besitzen, doch sämtlich nahehin mit einander congruent\*\*) wären. Zwei beliebige solche Polygone können in der hyperbolischen Ebene irgendwie gegen einander liegen. Aber es lässt sich zeigen, dass sich unter diesen Polygonen stets auch zwei finden, welche nahehin coincidieren. Die zu diesen Polygonen gehörenden Erzeugenden von  $\Gamma$  wären aber nur unendlich wenig von einander unterschieden und würden somit auf infinitesimale Substitutionen in  $\Gamma$  führen, was doch nicht möglich ist.

Um nun zu zeigen, dass unter den unendlich vielen Polygonen  $P_0, P_0', \dots$  zwei fast coincidierende gefunden werden können, tragen wir alle zugehörigen Polygonnetze über einander und nehmen erstlich  $n > 0$  an. Sei  $e_1$  die erste feste Ecke von  $P_0$ , so zieht in jedem der Netze an  $e_1$  ein Polygoncyclus heran. Man markiere die unendlich vielen nach  $e_1$  ziehenden Polygonseiten in  $P_0$ , welche wenigstens eine Häufungsstelle zeigen werden. Somit können wir zwei Polygone  $P_0', P_0''$  finden, deren nach  $e_1$  ziehende Ecken fast coincidieren, und die also als gestaltlich unendlich wenig von einander verschiedene Discontinuitätsbereiche von  $\Gamma$  in ihrem Gesamtverlauf fast zusammenfallen.

Ist  $n = 0$ , so kommt  $P_0$  der Ellipse nirgends nahe. Man verstehe nun unter  $E$  irgend eine bewegliche Ecke von  $P_0$  und markiere in den unendlich vielen über einander geschichteten Polygonnetzen alle in  $P_0$  entfallende mit  $E$  homologe Ecken. Dieselben müssen notwendig eine Häufungsstelle aufweisen, und unter den unendlich vielen an dieser Stelle beteiligten Polygonen können wir offenbar wieder zwei  $P_0', P_0''$  auswählen, deren von  $E'$  und  $E''$  ausziehende Seiten nahehin zusammenfallen. Diese Polygone werden dann in ihrem Ge-

\*) Gemäss der zweiten Note pg. 378 werden wir aber nicht behaupten wollen, dass hierbei jede einzelne Ungleichung unabhängig von den übrigen zur Geltung kommt.

\*\*) Als congruent sollen hier nur diejenigen Polygone bezeichnet werden, welche durch Transformationen erster Art zur Deckung gebracht werden können.

samtverlauf fast zusammenfallen. Beidemal kommen wir zu der nicht zulässigen Folgerung, dass  $\Gamma$  infinitesimale Substitutionen enthält. Die eigentliche Discontinuität der automorphen Modulgruppen ist damit bewiesen.

Über die *Erzeugung der Modulgruppe* der Gattung  $(p, n)$  können wir unmittelbar auf Grund des bezüglichen Theorems von pg. 334 Angaben machen. Die Erzeugenden der Modulgruppe werden uns direct von den damaligen Elementartransformationen geliefert. Es entspringt damit der Satz: *Die Modulgruppe der Gattung  $(p, n)$  lässt sich für  $p = 0$  aus  $n$  und für  $p > 0$  aus  $(n + 5p - 3)$  ihrer Transformationen erzeugen, und zwar zerfallen diese Erzeugenden in vier Arten zu  $2p$ ,  $(n + p - 2)$ , einer und  $(2p - 2)$  Transformationen.*

Die Frage nach dem *Discontinuitätsbereich* der Modulgruppe der Gattung  $(p, n)$  behandeln wir wenigstens insoweit, dass wir eine Basis aufweisen, auf welcher eine Theorie der „reducirten“ kanonischen Polygone entwickelt werden kann. Die früheren analogen Entwicklungen, die parabolischen Rotationsgruppen betreffend (pg. 218 u. f.), müssen dabei vorbildlich sein. Wir werden hier somit aufs neue die im vorangehenden Kapitel entwickelte Theorie der Normalpolygone heranziehen. Übrigens können wir (wie auch l. c.) den Begriff der reducirten Polygone auf dem bezeichneten Wege nur erst insoweit definieren, dass der einzelnen Gruppe  $\Gamma$  eine *endliche* Anzahl reducirter Polygone, aber im allgemeinen nicht ein einzelnes zugehört.

Im Falle der Gattung  $(0, n)$  nennen wir ein kanonisches Polygon  $P_0$  reducirt, falls die festen Ecken  $e_1, e_2, \dots, e_n$  desselben zugleich als feste Ecken für ein zugehöriges Normalpolygon fungieren. Da wir für die einzelne Gruppe  $\Gamma$  nur eine begrenzte Anzahl wesentlich verschiedener normaler Polygone besitzen\*), so gewinnen wir (durch den pg. 299 u. f. geschilderten Übergang) auch nur eine endliche Anzahl reducirter kanonischer Polygone.

Zu demselben Ergebnis gelangen wir bei der Gattung  $(1, 1)$ . Hier nennen wir im Anschluss an pg. 288 ein einzelnes Polygon reducirt, falls seine Erzeugenden  $V_a, V_b$  unter den drei Erzeugenden eines zugehörigen Normalsechsecks enthalten sind. Letzteres lässt sich, wie man leicht übersehen wird, im ganzen auf drei verschiedene Arten durcherspaltung zweier Dreiecke in ein kanonisches Sechseck überführen. Die Verhältnisse gestalten sich denen bei den parabolischen Rotations-

\*) Dies ergab sich innerhalb der Theorie der natürlichen Discontinuitätsbereiche (pg. 275 ff.) aus dem Umstande, dass der einzelne natürliche Discontinuitätsbereich aus einer *endlichen* Anzahl von l. c. mit  $T$  bezeichneten Bereichen zusammengesetzt erscheint.

gruppen (pg. 218 ff.) ganz analog (man sehe das Nähere in der pg. 398 citierten Note des Verf. über automorphe Modulgruppen).

Im allgemeinen Falle  $(p, n)$  ist die Sachlage deshalb umständlicher, weil wir die verschiedenen Typen der Normalpolygone allgemein nicht überblicken können. Gleichwohl ist es im Princip nicht schwierig, in jedem Einzelfalle eines Typus  $(p, n)$  einen bestimmten Übergang zu einem kanonischen Polygon festzusetzen, welch' letzteres alsdann reducirt heissen würde. Die *Endlichkeit der Anzahl reducirter Polygone* ist dann stets eine Folge des Umstandes, dass für die einzelne Gruppe  $\Gamma$  nur eine begrenzte Zahl wesentlich verschiedener Normalpolygone existiert.

### § 21. Specialbetrachtung der Modultransformationen für die beiden Gattungen $(0, 4)$ und $(1, 1)$ .

Die allgemeinen Ansätze des vorigen Paragraphen über die Modulgruppen  $(p, n)$  sollen hier letzten Endes noch durch zwei Beispiele näher erläutert werden.

1) Bei der Gattung  $(0, 4)$ , die wir zunächst heranziehen, reducieren sich die zwölf Moduln  $j_i, j_{i, i+1}, j_{i, i+2}$  vermöge der Identitäten:

$$j_{34} = j_{12}, \quad j_{41} = j_{23}, \quad j_{31} = j_{13}, \quad j_{42} = j_{24}$$

auf die folgenden acht:

$$(1) \quad j_1, j_2, j_3, j_4, j_{12}, j_{13}, j_{23}, j_{24}.$$

Zwischen ihnen bestehen aber noch zwei algebraische Relationen, da für  $n = 4$  im ganzen nur  $3n - 6 = 6$  Moduln unabhängig variabel sind. Diese Relationen sind auf Grund der allgemeinen Ansätze von pg. 367 u. f. zu berechnen; die Rechnung liefert:

$$(2) \quad j_{12}^2 + j_{23}^2 - j_{13}j_{24} - (j_1j_2 + j_3j_4)j_{12} - (j_1j_4 + j_2j_3)j_{23} \\ + (j_1j_2j_3j_4 + j_1^2 + j_2^2 + j_3^2 + j_4^2 - 4) = 0,$$

$$(3) \quad j_{12}j_{23} + j_{13} + j_{24} - (j_1j_3 + j_2j_4) = 0.$$

Für die geometrische Sprechweise würde somit hier zunächst ein *sechsdimensionaler Raum achten Grades* zu Grunde zu legen sein, der einem linearen Raum von acht Dimensionen eingelagert ist.

Die Modulgruppe der Gattung  $(0, 4)$  lässt sich nun aus vier Transformationen erzeugen, die wir  $T_1, \dots, T_4$  nennen.  $T_1$  stelle den Übergang von  $V_1, V_2, V_3, V_4$  zu:

$$(4) \quad V_1' = V_2, \quad V_2' = V_2^{-1}V_1V_2, \quad V_3' = V_3, \quad V_4' = V_4$$

dar;  $T_2, T_3, T_4$  gehen hieraus durch cyclische Permutation der unteren

Indices hervor. Die so festgelegte rationale Modultransformation  $T_1$  hat die Gestalt:

$$(5) \quad (T_1) \begin{cases} j'_1 = j_2, & j'_2 = j_1, & j'_{23} = j_{24}, & j'_{13} = j_{23}, \\ j'_{24} = j_1 j_4 + j_2 j_3 - j_{23} - j_{12} j_{24}, \end{cases}$$

und von hieraus gewinnt man natürlich die Transformationen  $T_2, T_3, T_4$  durch die eben genannten Permutationen der unteren Indices. Übrigens sind in (5) nur diejenigen Moduln aufgeführt, welche eine Veränderung erleiden; es ist also  $j'_3 = j_3, \dots$  Dass das System der Relationen (2) und (3) gegenüber der Transformation (5) invariant ist, zeigt man leicht durch directe Rechnung.

An sich ist selbstverständlich, dass die Invarianten  $j_1, j_2, j_3, j_4$  gegenüber den Modultransformationen nur Permutationen erfahren; denn die Winkel in den festen Ecken der kanonischen Polygone bleiben bei Transformation unverändert. Aber es giebt dieser Umstand zu einer interessanten Folgerung Anlass. Wir schliessen nämlich, dass es in der Modulgruppe (0, 4) eine ausgezeichnete Untergruppe des Index 24 giebt, bei deren Transformationen die  $j_i$  einzeln invariant sind. Für die nähere Betrachtung dieser Untergruppe können wir die  $j_i$  als Parameter ansehen, während wir  $j_{12}, j_{13}, j_{23}, j_{24}$  als Coordinaten eines  $R_4$  deuten. Dann sind durch (2) und (3) insgesamt  $\infty^4$  Oberflächen vierten Grades dargestellt, die im  $R_4$  gelegen sind, und die durch die Transformationen der fraglichen Untergruppe einzeln in sich übergeführt werden. Für  $j_i \leq 2$  correspondiert die einzelne solche Oberfläche jeweils einer Gruppenfamilie.

Für particuläre Werte der Invarianten  $j_i$  kann sich der Index der eben gebildeten Untergruppe noch erniedrigen. Wir betrachten beispielsweise sogleich den extremen Fall, dass sämtliche Invarianten  $j_i$  einander gleich sind; dann sind die  $j_i$  gegenüber der Gesamtgruppe invariant. Wir wollen uns in diesem Falle der Bezeichnung bedienen:

$$(6) \quad j_i = j, \quad j_{12} = x, \quad j_{23} = y, \quad j_{13} = s, \quad j_{24} = t,$$

womit die Relationen (2) und (3) übergehen in

$$(7) \quad \begin{cases} x^2 + y^2 - st - 2j^2(x + y) + (j^4 + 4j^2 - 4) = 0, \\ xy + s + t - 2j^2 = 0; \end{cases}$$

dieselben stellen eine einfach unendliche Reihe von Flächen vierter Ordnung im  $R_4$  dar. Von den vier Erzeugenden  $T_i$  werden  $T_3 = T_1$  und  $T_4 = T_2$ ;  $T_2$  aber geht aus  $T_1$  hervor, indem man letztere Operation vermöge:

$$(8) \quad x' = y, \quad y' = x, \quad s' = t, \quad t' = s$$

transformiert. Da unsere Flächenschar durch diese Transformation der Periode 2 in sich übergeführt wird, so können wir, falls die Operation (8) der Modulgruppe noch nicht angehören sollte, letztere Gruppe durch (8) erweitern. *Die so entspringende Gruppe hat alsdann die beiden Erzeugenden:*

$$(9) \quad (T) \quad x' = x, \quad y' = t, \quad z' = y, \quad t' = -xt - y + 2j^2,$$

$$(10) \quad (T') \quad x' = y, \quad y' = x, \quad z' = t, \quad t' = z.$$

Eine nähere Untersuchung der zugehörigen regulären Einteilungen der Oberflächen (7) soll hier nicht ausgeführt werden; wir fügen nur noch nebenbei hinzu, dass sich die hier vorliegende Gruppe bei eingehenderer Betrachtung als mit der elliptischen Modulgruppe isomorph erweist; in der That zeigt man mit Rücksicht auf die Relationen (7) leicht die Gleichungen  $T'^2 = 1$ ,  $(TT')^3 = 1$ , während  $T$  aperiodisch ist. —

Im Anschluss an die vorstehenden Untersuchungen zur Gattung (0, 4) wollen wir hier noch die Frage behandeln, in welcher Art sich *der Fall einer durch Spiegelungen erweiterungsfähigen Gruppe* (0, 4) vermöge der Moduln charakterisieren lässt. Wir fügen dies hier um so lieber hinzu, als wir übrigens niemals Gelegenheit nahmen, die Modultheorie der hyperbolischen Rotationsgruppen für den besonderen Fall der symmetrischen Gruppen zu specialisieren.

Liegt für eine Gruppe  $\Gamma$  eine Symmetrielinie vor, so können wir ein zugehöriges Doppelviereck so wählen, dass es durch jene Symmetrielinie direct symmetrisch gehälftet wird. Die beiden zugehörigen und mit einander conjugierten kanonischen Achtecke heissen  $P_0$  und  $P'_0$ , ihre Invarianten seien  $j_1, j_2, \dots$  und  $j'_1, j'_2, \dots$ . Nach pg. 370 ist der Übergang vom einen Polygon zum conjugierten durch:

$$\begin{aligned} j_{13}' &= j_1 j_3 + j_2 j_4 - j_{12} j_{23} - j_{13}, \\ j_{24}' &= j_1 j_3 + j_2 j_4 - j_{12} j_{23} - j_{24}, \end{aligned}$$

d. h. also zufolge (3) durch:

$$(11) \quad j_{13}' = j_{24}, \quad j_{24}' = j_{13}$$

dargestellt, wobei wieder nur die Moduln aufgeführt wurden, welche eine Veränderung erfahren.

Nun sind im gedachten Falle die Polygone  $P_0, P'_0$  direct symmetrisch, und sie haben somit dieselben Moduln. Die Gleichung (11) liefert daraufhin den Satz: *Im Falle einer durch Spiegelungen erweiterungsfähigen Gruppe* (0, 4) *lässt sich das Modulsystem stets so wählen, dass*  $j_{13} = j_{24}$  *ist, und umgekehrt liefert diese Relation stets eine erweiterungsfähige Gruppe.* Übrigens wird man leicht beweisen, dass es sich hierbei um eine particuläre Auswahl eines Modulsystems handelt; in der That



bleibt die Relation  $j_{13} = j_{24}$  bei Ausübung der Modultransformation  $T_1$  nicht bestehen. Setzen wir in (7)  $z = t$ , so kommen als Gegenbilder aller regulär-symmetrischen und gleichwinkligen Polygoneilungen (0, 4) die Punkte einer im gewöhnlichen Raume  $R_3$  gelegenen Curve 4<sup>ter</sup> Ordnung. —

2) Ganz besonders einfach gestalten sich die Verhältnisse bei der Gattung (1, 1), welche wir hier zum Schlusse noch betrachten wollen. Die Modulgruppe dieser Gattung lässt sich aus den beiden pg. 324 unter (4) charakterisierten Elementartransformationen  $T_1$  und  $T_2$  erzeugen; wir können aber nach den damaligen Erörterungen zu diesem Ende auch die beiden Operationen  $T_2 = T$  und  $T_1 T_2 T_1 = T'$  benutzen, welche letztere unter (5) pg. 325 angegeben ist. Die Gestalt dieser Operationen als Modultransformationen stellt man ohne Mühe zu:

$$(12) \quad \begin{cases} (T) & j'_a = j_a, & j'_b = j_{ab}, & j'_{ab} = j_a j_{ab} - j_b, \\ (T') & j'_a = j_b, & j'_b = j_a, & j'_{ab} = j_a j_b - j_{ab} \end{cases}$$

fest. Es gilt  $T'^2 = 1$ , und die beiden Operationen (12) entsprechen den elliptischen Modulsstitutionen:

$$(T) \quad \omega' = \omega + 1, \quad (T') \quad \omega' = -\frac{1}{\omega};$$

die aus den Transformationen (12) zu erzeugende Modulgruppe der Gattung (1, 1) erscheint damit isomorph auf die nicht-homogene elliptische Modulgruppe bezogen\*). Fügen wir noch die etwa durch  $S$  zu bezeichnende Transformation  $V'_a = V_a, V'_b = V_b^{-1}$  hinzu, welche als Modultransformation die Gestalt hat:

$$(S) \quad j'_a = j_a, \quad j'_b = j_b, \quad j'_{ab} = j_a j_b - j_{ab},$$

so entspringt eine Gruppe, welche mit der durch Spiegelungen erweiterten elliptischen Modulgruppe isomorph ist. In der That correspondiert der Operation  $S$  die Spiegelung  $\omega' = -\bar{\omega}$  an der imaginären  $\omega$ -Axe.

Zum Zwecke der geometrischen Sprechweise deuten wir  $j_a, j_b, j_{ab}$  als gewöhnliche Punktkoordinaten und setzen in diesem Sinne:

$$(13) \quad j_a = x, \quad j_b = y, \quad j_{ab} = z.$$

Die für die Gattung (1, 1) fundamentale Gleichung (2) pg. 354:

$$(14) \quad x^2 + y^2 + z^2 - xyz - (j_c + 2) = 0$$

deuten wir nun geometrisch als eine Schar von Flächen dritter Ordnung, deren einzelne durch die birationalen Modultransformationen in sich

\*) Erinnern wir daran, dass jede Gruppe (1, 1) in einer Gruppe (0, 4) als Untergruppe des Index zwei enthalten ist, so kann es nicht überraschen, dass die Modulgruppe der Gattung (0, 4) sich gleichfalls als mit der elliptischen Modulgruppe homomorph erwies.

übergeführt wird. Als die Erzeugenden der durch  $S$  erweiterten Modulgruppe  $(1, 1)$  werden wir dann etwa die drei „Spiegelungen“:

$$(15) \quad S, \quad S' = ST, \quad S'' = T'S$$

wählen dürfen, welche genau den in „M.“ I pg. 232 durch  $A, B, C$  bezeichneten Operationen parallel gehen. In  $x, y, z$  geschrieben sind die Ausdrücke der drei fraglichen erzeugenden Transformationen die folgenden:

$$(16) \quad \begin{cases} (S) & x' = x, \quad y' = y, \quad z' = xy - z, \\ (S') & x' = x, \quad y' = z, \quad z' = y \\ (S'') & x' = y, \quad y' = x, \quad z' = z. \end{cases}$$

Dem Charakter einer symmetrischen Umformung entsprechend bleiben bei der einzelnen dieser drei Operationen jedesmal die sämtlichen Punkte einer Fläche fest; es sind dies die drei Flächen:

$$xy - 2z = 0, \quad y - z = 0, \quad x - y = 0.$$

Es ist interessant, die zur Modulgruppe  $(1, 1)$  auf der einzelnen Fläche (14) gehörende reguläre Einteilung auf Grund des pg. 393 entwickelten allgemeinen Ansatzes, d. i. unter Benutzung der Theorie der Normalpolygone, näher zu untersuchen und insbesondere ihrer Beziehung zur bekannten Modulteilung der  $\omega$ -Halbebene weiter nachzugehen; doch würde uns diese Untersuchung zu weit von den nächsten Zielen der vorliegenden Darstellung ablenken\*).

---

Wir bringen hiermit die Theorie der hyperbolischen Rotationsgruppen zum Abschluss. Die Theorie der Modulgruppen der verschiedenen Gattungen  $(p, n)$  konnte hier nur in ihren Elementen festgelegt werden. Erst an einer sehr viel späteren Stelle werden wir im functionentheoretischen Gedankenzusammenhang auf diese Gegenstände zurückkommen.

---

\*) Man vergl. übrigens wegen einiger weiteren Ausführungen die Note des Verf. „Über die Theorie der automorphen Modulgruppen“ Göttinger Nachrichten 1896, Heft 2.

### Drittes Kapitel.

#### Betrachtung der Kreisbogenvierecke ohne Hauptkreis und Bemerkungen über sonstige Nichtrotationsgruppen.

Die Theorie der Nichtrotationsgruppen soll hier nicht mehr in derselben Allgemeinheit behandelt werden, wie diejenige der Hauptkreisgruppen im vorangehenden Kapitel; eine entsprechend abschliessende Behandlung der Nichtrotationsgruppen würde vermutlich zahlreiche Schwierigkeiten finden. Vielmehr mag es genügen, wenn die allgemeinen Ansätze, welche die Nichtrotationsgruppen betreffend in Abschnitt I entwickelt wurden, hier an einigen speciellen Beispielen näher ausgeführt werden. In diesem Sinne sollen hier vor allem die regulär-symmetrischen Netze aus Kreisbogenvierecken näher betrachtet werden, wobei die Frage nach der Natur der Grenzgebilde besonderes Interesse gewinnt. In letzterer Hinsicht handelt es sich aber nicht um bestimmte Theoreme und deren Beweise, sondern um nur mehr vorläufige Fixierung der hier eintretenden Verhältnisse, die über unsere sonstige geometrische Gewöhnung hinausliegen. Ausser den Gruppen der Kreisbogenvierecke werden wir am Ende des Kapitels noch einige wenige Bemerkungen, allgemeinere Nichtrotationsgruppen betreffend, anfügen.

#### § 1. Geometrische Ableitung der sieben Typen der Kreisbogenvierecke.

In der  $\xi$ -Ebene oder auf der  $\xi$ -Kugel sei ein Kreisbogenviereck  $\bar{P}$  gezeichnet, welches als Discontinuitätsbereich zweiter Art eine eigentlich discontinuierliche Gruppe  $\bar{\Gamma}$  definieren möge. Die Seiten dieses Vierecks werden von den Kreisen  $K_1, K_2, K_3, K_4$  geliefert, und die zu den letzteren gehörenden Spiegelungen  $\bar{V}_1, \bar{V}_2, \bar{V}_3, \bar{V}_4$  seien die Erzeugenden von  $\bar{\Gamma}$ . Die Winkel des Vierecks müssen sämtlich aliquote Teile von  $\pi$  sein, die wir  $\frac{\pi}{i_{12}}, \frac{\pi}{i_{32}}, \frac{\pi}{i_{34}}, \frac{\pi}{i_{41}}$  nennen; doch ist, wie wir sehen werden, die eigentliche Discontinuität von  $\bar{\Gamma}$  hiermit noch nicht

in allen Fällen gewährleistet. Übrigens mögen die Kreise  $K_1, \dots$  auf der  $\xi$ -Kugel durch die Ebenen  $E_1, \dots$  ausgeschnitten werden; den Schnittpunkt der Ebenen  $E_2, E_3, E_4$  nennen wir alsdann  $Q_1$  und definieren die Punkte  $Q_2, Q_3, Q_4$  entsprechend.

Der Aufzählung aller unterschiedenen Typen von Kreisbogenvierecken  $\bar{P}$  unserer Art senden wir zwei vorbereitende Betrachtungen voraus.

1) Irgend drei von den vier Spiegelungen  $\bar{V}_i$  erzeugen eine Rotationsgruppe zweiter Art, und zwar entspringe  $\bar{\Gamma}_1$  aus  $\bar{V}_2, \bar{V}_3, \bar{V}_4$  u. s. w. Das Rotationszentrum von  $\bar{\Gamma}_i$  ist alsdann der Punkt  $Q_i$ . Je nachdem  $Q_i$  ausserhalb, auf oder innerhalb der  $\xi$ -Kugel liegt, haben wir eine hyperbolische, parabolische oder elliptische Rotationsgruppe. Im ersteren Falle haben wir noch zu unterscheiden, ob  $\bar{\Gamma}_i$  auf dem zugehörigen Hauptkreise eigentlich discontinuierlich ist oder nicht. Im ersteren Falle ist der Discontinuitätsbereich von  $\bar{\Gamma}_i$  ein durch den Hauptkreis  $H$  sym-

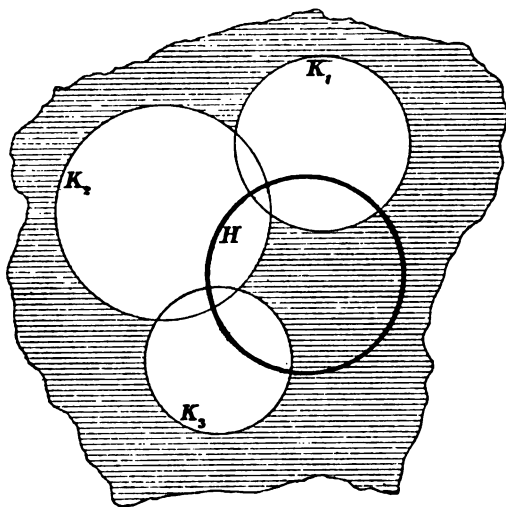


Fig. 135.

metrisch gehälftetes Viereck, wie es der schraffierte Bereich in Figur 135 darstellt; im andern Falle besteht der Discontinuitätsbereich von  $\bar{\Gamma}_i$  aus zwei bezüglich des Hauptkreises symmetrischen Dreiecken. Liegen die Verhältnisse der Figur 135 vor, so sprechen wir von einer Gruppe  $\bar{\Gamma}_i$  der ersten Kategorie. Dem reihen sich weitere drei Kategorien an, denen „Dreiecksgruppen“ entsprechen\*), und zwar möge die zweite, dritte oder vierte Kategorie vorliegen, je nachdem die

Winkelsumme des Kreisbogendreiecks  $< \pi$ ,  $= \pi$  oder  $> \pi$  ist.

Diese Verhältnisse haben wir zu benutzen, wenn es sich darum handelt, eine sachgemässe Classification der Kreisbogenvierecke  $\bar{P}$  vorzunehmen. Dabei sei im voraus bemerkt, dass wir zwei Vierecksnetze bereits oben in Figur 65 pg. 230 und Figur 78 pg. 240 kennen lernten; die zugehörigen Gruppen waren parabolische Rotationsgruppen bez.

\*) Cf. „M.“ I pg. 102 ff.

Gruppen mit zwei Grenzpunkten. Beide Fälle gelten im folgenden als elementar und werden demnach ausgeschlossen.

2) Zum Zwecke weiterer Vorbereitung der in Aussicht genommenen Classification nehmen wir für den Augenblick an, dass zwei nicht benachbarte Kreise, etwa  $K_1$  und  $K_3$ , einander (ausserhalb  $\bar{P}$ ) berühren oder in zwei Punkten schneiden.

Im ersteren Falle können wir  $K_1$  und  $K_3$  in der  $\xi$ -Ebene als parallele Gerade zeichnen. Die Kreise  $K_2$  und  $K_4$  werden dann, sofern sie eigentliche Kreise sind, dem Viereck  $P$  ihre convexe Seite zukehren; in eine Gerade aber kann wegen Ausschluss der Figur 65 pg. 230 höchstens einer der beiden Kreise  $K_2$ ,  $K_4$  ausarten. Es folgt, dass  $K_2$  und  $K_4$  keinen Punkt gemein haben können.

Zu dem gleichen Ergebnis gelangen wir auch, falls  $K_1$  und  $K_3$  sich in zwei Punkten schneiden. Man wähle diese beiden Punkte auf der  $\xi$ -Kugel diametral, so dass  $K_1$  und  $K_3$  grösste Kugelkreise werden. Setzen wir die von  $K_2$  und  $K_4$  gelieferten Viereckseiten hinzu, so erscheint das an  $\bar{P}$  beteiligte von  $K_1$  und  $K_3$  ausgeschnittene Kugelzweieck in  $\bar{P}$  und zwei durch  $D_2$  und  $D_4$  zu bezeichnende Dreiecke zerlegt. Aus den für die Winkel von  $\bar{P}$  gültigen Bedingungen ergibt sich dann, dass der zur Ebene  $E_2$  senkrechte Kugeldurchmesser den einen Endpunkt auf dem Rande oder im Innern von  $D_2$  findet, und dass entsprechend der zu  $E_4$  senkrechte Durchmesser einen  $D_4$  angehörenden Endpunkt hat. Die Veranschaulichung dieser Verhältnisse lehrt unmittelbar, dass die Schnittlinie von  $E_2$  und  $E_4$  gänzlich ausserhalb der Kugel liegt.

Indem wir beide Fälle zusammenfassen, ergibt sich: Unter den beiden Paaren nicht-benachbarter Kreise  $K_1$ ,  $K_3$  und  $K_2$ ,  $K_4$  können höchstens die Kreise des einen Paares, etwa  $K_1$ ,  $K_3$ , einander schneiden oder berühren.

Es folgt weiter: *Die vier in unserer Vierecksgruppe enthaltenen Dreiecksgruppen  $\bar{\Gamma}_1$ ,  $\bar{\Gamma}_2$ ,  $\bar{\Gamma}_3$ ,  $\bar{\Gamma}_4$  sind entweder sämtlich Gruppen der ersten Kategorie oder dieser Kategorie gehören zwei nicht-benachbarte Gruppen, etwa  $\bar{\Gamma}_1$  und  $\bar{\Gamma}_3$ , an, während  $\bar{\Gamma}_2$  und  $\bar{\Gamma}_4$  zur zweiten, dritten oder vierten Kategorie gehören.* —

Hieraus ergibt sich nun unmittelbar eine Einteilung aller Kreisbogenvierecke in sieben Typen. Wir werden dem eben gewonnenen Satze gemäss annehmen, dass  $\bar{\Gamma}_1$  und  $\bar{\Gamma}_3$  allemal Gruppen der ersten Kategorie sind. Gehören alsdann dieser Kategorie auch  $\bar{\Gamma}_2$  und  $\bar{\Gamma}_4$  an, so soll das Viereck  $P$  und seine Gruppe  $\bar{\Gamma}$  dem ersten Typus angehören; wir können diesen Typus von Vierecken  $\bar{P}$  symbolisch in sofort verständlicher Art durch  $[1, 1]$  charakterisieren. Unter directem Gebrauche

der Kreise  $K_i$  können wir auch sagen, dass allemal  $K_2$  und  $K_4$  getrennt verlaufen sollen, dass aber weiter beim ersten Typus  $K_1$  und  $K_3$  gleichfalls keinen Punkt gemein haben. Schneiden oder berühren sich  $K_1$  und  $K_3$ , so kann weder  $\bar{\Gamma}_2$  noch  $\bar{\Gamma}_4$  der ersten Kategorie angehören. Der zweite, dritte u. s. w. Typus der Vierecke  $\bar{P}$  bekommen diesem Umstande entsprechend die Symbole [2, 2] bez. [2, 3], [2, 4], [3, 3], [3, 4], [4, 4]. Diesen sieben Typen sind die Figuren 136 bis 142 gewidmet. Man veranschauliche sich in diesen Figuren jeweils die Gestaltung des Vierecks  $P$ ; auf die Bedeutung sonstiger in den Figuren schraffierter Bereiche kommen wir unten zurück.

Irgend ein Viereck  $\bar{P}$  aus der Reihe der sechs letzten Typen kann man als *durch Composition zweier Kreisbogendreiecke mit einem gleichen Winkel entstanden* denken. Man wird sich dies mit Hilfe der gleich mitzuteilenden Figuren leicht klar machen. So haben wir z. B. in Figur 137 ein Viereck  $\bar{P}$  des zweiten Typus. Nach Fortnahme von  $K_2$  liefert das Viereck  $P$  zusammen mit dem Dreieck  $D_2$  das Ausgangsdreieck von  $\bar{\Gamma}_2$ , und entsprechend gewinnen wir durch Fortnahme von  $K_4$  das Ausgangsdreieck von  $\bar{\Gamma}_4$ . Beide Dreiecke haben den gleichen Winkel  $\frac{\pi}{l_{13}}$ ; übrigens aber gilt dem zweiten Typus von  $\bar{P}$  entsprechend:

$$\frac{1}{l_{13}} + \frac{1}{l_{34}} + \frac{1}{l_{41}} < 1, \quad \frac{1}{l_{13}} + \frac{1}{l_{32}} + \frac{1}{l_{21}} < 1.$$

Sehen wir irgend zwei Dreiecke, welche dieselben Winkel in derselben Folge haben, als nicht verschieden an, so können wir nun auch umgekehrt sagen: *Irgend zwei Dreiecke mit einem gleichen Winkel lassen sich auf  $\infty^1$  Weisen zu einem Viereck  $\bar{P}$  eines der sechs letzten Typen componieren, und wir finden so ein einfach unendliches Continuum wesentlich verschiedener Vierecke mit gleichen und gleichliegenden Winkeln.* Die Mannigfaltigkeit rührt daher, dass wir z. B. im Falle der Figur 137 bei festliegendem  $K_2$  den Kreis  $K_4$  durch die zu  $K_1$  und  $K_3$  als Bahn-curven gehörende cyclische hyperbolische Gruppe so lange verschieben dürfen, als er nicht mit  $K_2$  collidiert. Im Gegensatze hierzu zählt man leicht  $\infty^2$  Vierecke des ersten Typus mit gleichen und gleichliegenden Winkeln ab, und es handelt sich dabei wieder um ein Continuum von Vierecken. Die Winkel können als aliquote Teile von  $\pi$  beliebig vorgeschrieben werden; doch dürfen sie nicht zugleich  $= \frac{\pi}{2}$  sein. —

Es ist nun für die genauere Untersuchung unserer Vierecksgruppen  $\bar{\Gamma}$  vor allen Dingen nötig, dass wir uns die Lagenverhältnisse der Ebenen  $E_1, E_2, E_3, E_4$  und damit die zu den Gruppen gehörenden Discontinuitätspolyeder im projectiven Raume deutlich machen. Dabei be-

schränken wir uns auf das Kugellinnere, werden also die zu konstruierenden Polyeder neben den Ebenen  $E$  noch durch ein oder mehrere Stücke der Kugeloberfläche begrenzen. Gehört  $\bar{P}$  zum ersten Typus, so ist das entsprechende Polyeder  $\Pi$  ein *Hexaeder*, welches im Kugellinnern durch die vier Ebenen  $E$  prismatisch begrenzt ist, auf der Kugelfläche aber zwei getrennt liegende Vierecke  $P$  und  $P'$  zu Randflächen hat; letztere liefern die in Figur 136 dargestellte Projection auf die  $\xi$ -Ebene. Der Fall, dass  $K_1$  und  $K_3$  einander berühren, lässt sich als Grenzfall des ersten Typus auffassen. Das

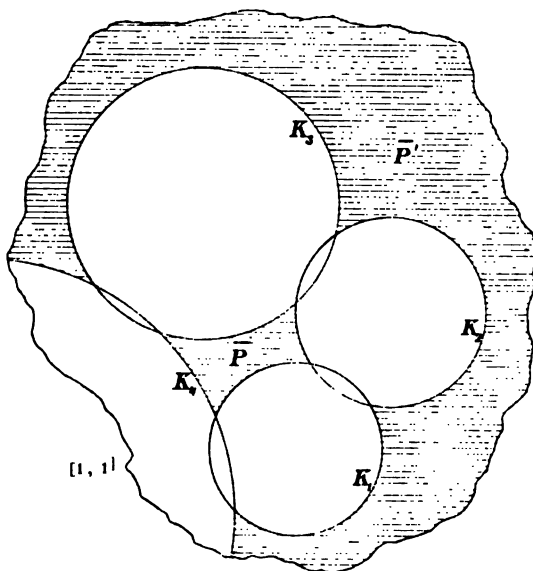


Fig. 136.

Viereck  $\bar{P}'$  zerfällt in zwei nur in einer Spitze zusammenhängende Dreiecke, und man könnte demnach  $\Pi$  als *Heptaeder* bezeichnen.  $\bar{P}$  gehört nun im allgemeinen zum zweiten Typus; doch liegt der dritte Typus vor, wenn eine der beiden Gruppen  $\bar{\Gamma}_3, \bar{\Gamma}_4$  die parabolische Diedergruppe ist (cf. pg. 224).

Schneiden sich  $K_1$  und  $K_3$ , so wählen wir wie oben  $E_1$  und  $E_3$  als Diametralebenen der Kugel. Die Punkte  $Q_3$  und  $Q_4$  liegen auf der Schnittgeraden beider Ebenen, und zwar ausserhalb der Kugel, falls der zweite Typus vorliegt.  $\Pi$  stellt nun ein *Heptaeder* vor, welches neben den Ebenen  $E$  durch ein Viereck  $P$  und zwei Dreiecke der Kugeloberfläche begrenzt ist. Die Projection dieser drei Bereiche auf die  $\xi$ -Ebene ist in Figur 137 gegeben. Man wird nun auch leicht die Verhältnisse verfolgen, falls einer der beiden Punkte  $Q_3, Q_4$  auf bez. in die Kugel hineinrückt. Beim dritten und vierten Typus (Figuren 138 und 139) haben wir *Hexaeder*  $\Pi$ , wobei der Unterschied vorliegt, dass

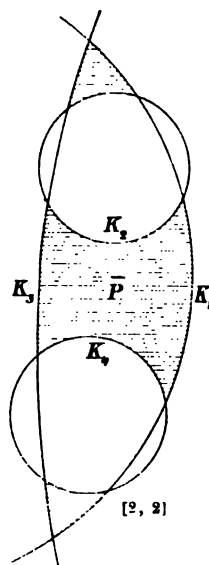


Fig. 137.

das zu Figur 138

gehörende Hexaeder eine (in der Figur markierte) parabolische Spitze  $Q_4$  hat. Die drei letzten Typen (cf. Figuren 140 bis 142) liefern Pen-

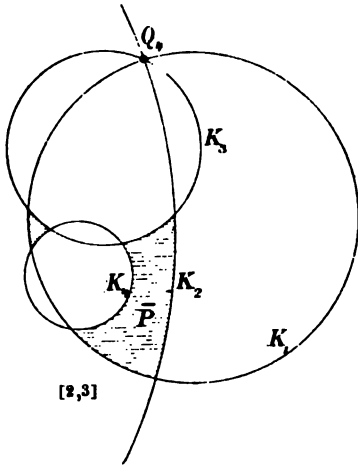


Fig. 138.

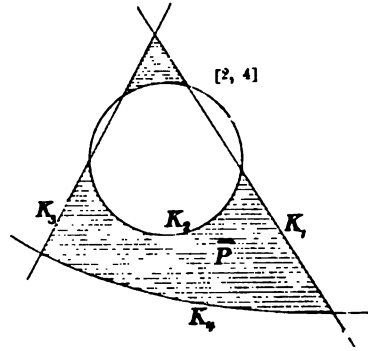


Fig. 139.

taeder II mit zwei bez. einem und gar keinem parabolischen Punkte auf der  $\xi$ -Kugel. —

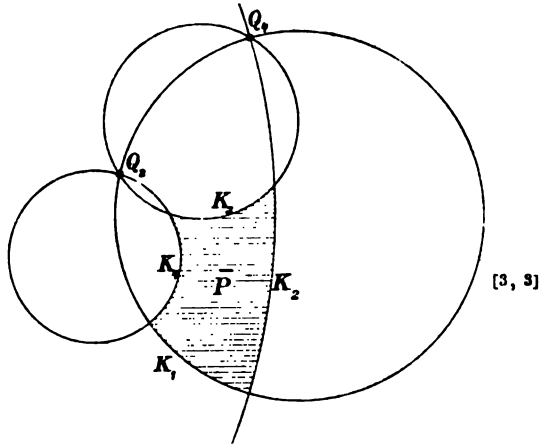


Fig. 140.

Auf die so gewonnenen Polyeder II lassen sich nun unmittelbar die allgemeinen Ansätze von pg. 157 ff. in Anwendung bringen, welche letztere man ja ohne Mühe auf die Polyeder zweiter Art übertragen wird. Vor allem folgt: *Das Polyeder II ist stets und nur dann Discontinuitätsbereich, wenn die sämtlichen Kantewinkel aliquote Teile von*



$\pi$  sind. Über die für die Viereckswinkel oben schon ausgesprochene Bedingung hinaus stellt sich also nur noch für die sechs letzten Typen die Bedingung ein, dass  $l_{13}$  eine ganze Zahl  $> 2$  sein muss.

Über die *regulären Kugelteilungen*, welche unter der eben zuletzt formulierten Bedingung aus den vorliegenden Figuren entspringen, er-

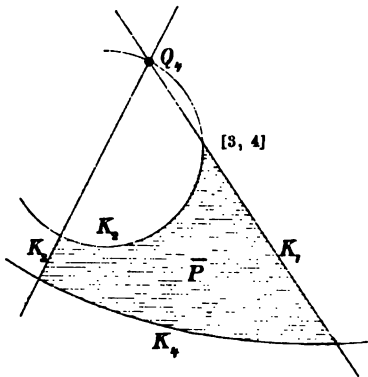


Fig. 141.

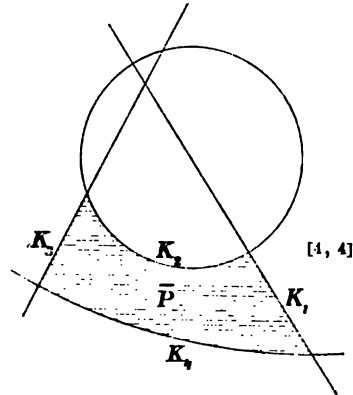


Fig. 142.

geben die allgemeinen Theoreme von pg. 126 ff. das Folgende. Beim ersten Typus haben wir *zwei Vierecknetze*, welche durch *eine Grenzcurve* getrennt sind.  $\Gamma$  gehört nach der Tabelle pg. 165 in die Abteilung IV, b; sie ist jedoch eine Hauptkreisgruppe vom Charakter  $(0, 4)$ , falls alle vier Ebenen  $E$  durch einen Punkt ziehen. Beim zweiten Typus ist die Kugel von *einem Vierecknetze* und *zwei Classen von je unendlich vielen Dreiecknetzen* bedeckt; wir haben also *eine nicht-analytische Grenzcurve* und *unendlich viele Grenzkreise* (Abteilung IV, c, 1,  $\beta$  der Tabelle pg. 165). Ähnlich liegen die Verhältnisse beim dritten und vierten Typus. Bei den drei letzten Typen trägt die Kugel jedesmal nur *ein Vierecknetz*, und die Grenzmannigfaltigkeit liefert ein *System discreter Punkte* (Abteilung IV, a, 1 der Tabelle pg. 165).

Man wolle übrigens diese Angaben hier nur als vorläufige ansehen; wir werden uns mit den betreffenden regulären Kugelteilungen und namentlich den zugehörigen Grenzgebilden noch ausführlicher zu beschäftigen haben.

§ 2. Festlegung der sieben Typen der Kreisbogenvierecke durch ihre Invarianten.

Die rein gestaltlichen Überlegungen des vorigen Paragraphen finden ihr analytisches Fundament in einer Invariantentheorie der Kreisbogenvierecke, welche nach den Gesichtspunkten unserer obigen

Invariantentheorie der Hauptkreisgruppen durchzuführen ist und zum Specialfall (0, 4) der letzteren Theorie in einer nahen und sogleich noch näher darzulegenden Beziehung steht.

Nach „M.“ I pg. 198 haben wir für die einzelne der vier erzeugenden Spiegelungen die nachfolgende Gestalt:

$$(1) \quad \xi' = \bar{V}_i(\xi) = \frac{\alpha_i \bar{\xi} + \beta_i}{\gamma_i \bar{\xi} - \alpha_i}, \quad \alpha_i \bar{\alpha}_i + \beta_i \gamma_i = 1.$$

Hierbei ist  $\bar{\xi}$  der zu  $\xi$  conjugierte Wert, und ebenso ist  $\bar{\alpha}_i$  zu  $\alpha_i$  conjugiert, während  $\beta_i$  und  $\gamma_i$  reell sind. Die einzelne Spiegelung besitzt keine Invariante; wohl aber haben zwei Spiegelungen  $V_i, V_k$  eine Invariante, die wir  $\sigma_{ik}$  nennen und als halbe Summe des ersten und vierten Coefficienten der Substitution erster Art  $V_i \bar{V}_k$  definieren:

$$(2) \quad 2\sigma_{ik} = \alpha_i \bar{\alpha}_k + \bar{\alpha}_i \alpha_k + \beta_i \gamma_k + \gamma_i \beta_k.$$

Die Invariante  $\sigma_{ik}$  ist reell und bedeutet (eventuell nach Wechsel des Vorzeichens) den *Cosinus des Neigungswinkels der beiden Ebenen  $E_i, E_k$*  im Sinne der hyperbolischen Maassbestimmung\*).

Die vier Invarianten  $\sigma_{12}, \sigma_{23}, \sigma_{34}, \sigma_{41}$  sind absolut  $< 1$ ; und es ist, sofern wir an den Festsetzungen des vorigen Paragraphen festhalten,  $\sigma_{24}$  absolut  $> 1$ , während sich über  $\sigma_{13}$  allgemein nichts sagen lässt. Um aber die sechs Invarianten  $\sigma_{ik}$  des Vierecks  $\bar{P}$  auch dem Vorzeichen nach zu fixieren, führen wir die vier elliptischen oder parabolischen Substitutionen:

$$(3) \quad V_1 = \bar{V}_1 \bar{V}_2, \quad V_2 = \bar{V}_2 \bar{V}_3, \quad V_3 = \bar{V}_3 \bar{V}_4, \quad V_4 = \bar{V}_4 \bar{V}_1$$

ein und benennen die ihnen entsprechenden Ecken und Winkel von  $\bar{P}$  durch  $e_i$  bez.  $\vartheta_i$ . Schneiden sich  $K_1$  und  $K_3$ , so verstehen wir überdies unter  $\vartheta_{13}$  den Winkel desjenigen von  $K_1$  und  $K_3$  gebildeten Kreisbogenzweiecks, dem  $P$  angehört. Zuzolge der im vorigen Paragraphen gewählten Reihenfolge der Kreise  $K$  auf dem Rande von  $\bar{P}$  bedeutet  $V_i$  eine Drehung um  $e_i$  im positiven Sinne durch den Winkel  $\vartheta_i$ .

Ein simultaner Zeichenwechsel der Coefficienten in allen vier Spiegelungen ändert die sechs Invarianten  $\sigma_{ik}$  nicht. Fixieren wir daraufhin die Coefficienten von  $\bar{V}_4$  nach Willkür! Weiter fordern wir, dass die Invarianten  $j_1, j_2, j_3$  der drei ersten Substitutionen (3) nicht-negativ sind und im Falle des Verschwindens bei stetiger Verkleinerung des betreffenden Winkels  $\vartheta_i$  und entsprechender stetiger Abänderung

\*) Die im Texte folgenden Entwicklungen über die sechs Invarianten  $\sigma_{ik}$  bedeuten demnach „Untersuchungen über die sechs Kantenwinkel eines ebenflächigen Tetraeders im hyperbolischen Raume“.

von  $V_i$  positiv werden sollen (cf. pg. 344). Hiermit sind auch  $V_1, V_2, V_3$  sowie die drei rückständigen Invarianten  $\sigma_{13}, \sigma_{14}, \sigma_{24}$  hinsichtlich ihrer Vorzeichen festgelegt.

Um diese Vorzeichenbestimmung explicite durchzuführen, stellen wir eine Continuitätsbetrachtung an, bei welcher wir die Forderung, die Winkel seien aliquote Teile von  $\pi$ , fallen lassen, aber dauernd an den Ungleichungen  $\vartheta_i \leq \frac{\pi}{2}$  bez. auch  $\vartheta_{13} \leq \frac{\pi}{2}$  festhalten. Aus den geometrischen Vorstellungen des vorigen Paragraphen im projectiven Raume wird man leicht den Satz entnehmen, dass alle diesen Bedingungen entsprechenden Vierecke ein Continuum bilden, in welchem Vierecke, unter deren vier Winkeln  $\vartheta_1, \vartheta_2, \vartheta_3, \vartheta_4$  bez. unter deren fünf Winkeln  $\vartheta_1, \vartheta_2, \vartheta_3, \vartheta_4, \vartheta_{13}$  ein oder mehrere rechte vorkommen, die Grenzfälle abgeben. Letztere Angabe hat die Folge, dass zwei Vierecke ohne rechte Winkel stets in einander überführbar sind, ohne dass ein Viereck mit rechtem Winkel passiert wird, dass aber andererseits ein Viereck mit einem oder mehreren rechten Winkeln durch unendlich kleine Abänderung in ein durchaus spitzwinkliges überführbar ist.

Im Innern der eben gemeinten Mannigfaltigkeit treten nun niemals Zeichenwechsel der Invarianten  $\sigma_{ik}$  auf. Wir bringen demnach deren Vorzeichen in Erfahrung, indem wir irgend ein particuläres Viereck heranziehen. Diesem Zwecke diene ein Hauptkreisviereck der Winkel 0, welches bei zweckmässiger Lagerung die Spiegelungen liefert:

$$\xi' = -\bar{\xi}, \quad \xi' = \frac{-\bar{\xi}}{-\bar{\xi} + 1}, \quad \xi' = \frac{3\bar{\xi} - 8}{\bar{\xi} - 3}, \quad \xi' = -\bar{\xi} + 8.$$

Man rechnet leicht aus, dass die vier Invarianten  $\sigma_{i, i+1}$  hier übereinstimmend = 1 werden, während  $\sigma_{13} = \sigma_{24} = -3$  ist. Es ergibt sich sonach das Theorem: *Die sechs Invarianten  $\sigma_{ik}$  des Kreisbogenvierecks sind vermöge unserer Festsetzungen reelle, den Bedingungen:*

$$(4) \quad 0 \leq \sigma_{12} \leq 1, \quad 0 \leq \sigma_{23} \leq 1, \quad 0 \leq \sigma_{31} \leq 1, \quad 0 \leq \sigma_{41} \leq 1, \\ \sigma_{13} < 0, \quad \sigma_{24} < -1$$

*genügende Zahlen.*

Wir fassen jetzt alle durch eine beliebige Substitution erster oder zweiter Art in einander transformierbaren Vierecke in eine *Classe* zusammen. Es gilt dann der wichtige Satz: *Die Classe des einzelnen Vierecks  $P$  ist durch Angabe der sechs Invarianten  $\sigma_{ik}$  bereits eindeutig bestimmt.*

In der That haben wir in  $\bar{\Gamma}_1$  eine hyperbolische Rotationsgruppe, deren Moduln (im Sinne von pg. 347 ff.)  $2\sigma_{23}, 2\sigma_{34}, 2\sigma_{24}$  sind. Nach pg. 348 ist die Gruppe  $\bar{\Gamma}$  durch diese Moduln bis auf Transformation

bestimmt, und wir wählen sie in particulärer Weise aus, womit  $\bar{V}_2, \bar{V}_3, \bar{V}_4$  alsdann ebenfalls bestimmt sind. Möge die getroffene Auswahl eine solche sein, dass der Hauptkreis von  $\bar{\Gamma}_1$  die reelle Axe wird; es sind dann die Coefficienten  $\alpha_2, \alpha_3, \alpha_4$  reell. Den ersten Coefficienten von  $\bar{V}_1$  schreiben wir unter Trennung des reellen vom imaginären Bestandteil  $\alpha_1 = \alpha_1' + i\alpha_1''$ . Zur Bestimmung von  $\bar{V}_1$  haben wir dann die vier Gleichungen:

$$(5) \quad \begin{cases} 2\sigma_{12} = 2\alpha_1'\alpha_2 + \beta_1\gamma_2 + \gamma_1\beta_2, \\ 2\sigma_{13} = 2\alpha_1'\alpha_3 + \beta_1\gamma_3 + \gamma_1\beta_3, \\ 2\sigma_{14} = 2\alpha_1'\alpha_4 + \beta_1\gamma_4 + \gamma_1\beta_4, \\ \alpha_1\bar{\alpha}_1 + \beta_1\gamma_1 = 1. \end{cases}$$

Die Determinante der ersten drei Gleichungen hat einen von null verschiedenen Wert; denn es ist:

$$(6) \quad \begin{vmatrix} \alpha_2, \beta_2, \gamma_2 \\ \alpha_3, \beta_3, \gamma_3 \\ \alpha_4, \beta_4, \gamma_4 \end{vmatrix} \cdot \begin{vmatrix} 2\alpha_2, 2\alpha_3, 2\alpha_4 \\ \gamma_2, \gamma_3, \gamma_4 \\ \beta_2, \beta_3, \beta_4 \end{vmatrix} = 8 \cdot \begin{vmatrix} 1, \sigma_{23}, \sigma_{24} \\ \sigma_{23}, 1, \sigma_{34} \\ \sigma_{24}, \sigma_{34}, 1 \end{vmatrix},$$

und von der letzten Determinante werden wir alsbald sehen, dass sie nicht verschwindet. Es sind somit durch die ersten drei Gleichungen (5) die Zahlen  $\alpha_1', \beta_1, \gamma_1$  fest bestimmt, worauf die vierte Gleichung (5)  $\alpha_1''^2$  liefert. Die beiden so gewonnenen conjugiert complexen Operationen  $\bar{V}_1$  liefern zwei bezüglich des Hauptkreises von  $\bar{\Gamma}_1$  symmetrische Vierecke, die somit derselben Classe angehören. Unsere obige Behauptung über die eindeutige Bestimmtheit der Classe von  $\bar{P}$  durch die sechs Invarianten  $\sigma_{ik}$  ist damit bewiesen.

Wir müssen jetzt einige weiterhin zur Verwendung kommende Verbindungen der  $\sigma_{ik}$  kennen lernen.

1) Setzen wir für beliebige Lage von  $\bar{P}$  explicite  $\alpha_k = \alpha_k' + i\alpha_k''$ , so wird die Gleichung des Kreises  $K_i$  in der  $\xi$ -Ebene:

$$(7) \quad \gamma_i(\xi^2 + \eta^2) - 2\alpha_i'\xi - 2\alpha_i''\eta - \beta_i = 0,$$

und von hieraus ergibt sich als Gleichung der Ebene  $E_i$  (cf. pg. 46):

$$(8) \quad 2\alpha_i'z_1 + 2\alpha_i''z_2 - (\beta_i + \gamma_i)z_3 + (\beta_i - \gamma_i)z_4 = 0.$$

Wir können diese Gleichung benutzen, um die Bedingung anzugeben, unter welcher  $\bar{P}$  ein *Hauptkreisviereck* ist; für diesen Fall muss die Determinante:

$$(9) \quad \begin{vmatrix} \alpha_1, & \overline{\alpha_1}, & \beta_1, & \gamma_1 \\ \alpha_2, & \overline{\alpha_2}, & \beta_2, & \gamma_2 \\ \alpha_3, & \overline{\alpha_3}, & \beta_3, & \gamma_3 \\ \alpha_4, & \overline{\alpha_4}, & \beta_4, & \gamma_4 \end{vmatrix}$$

verschwinden. Das Quadrat dieser Determinante drückt sich in den sechs Invarianten  $\sigma_{ik}$  rational aus; wir bezeichnen dieses Quadrat nach Fortheben des Factors 16 kurz durch  $-\sigma$  und haben alsdann nach dem Multiplicationsgesetz der Determinanten:

$$(10) \quad \sigma = - \begin{vmatrix} 1, & \sigma_{12}, & \sigma_{13}, & \sigma_{14} \\ \sigma_{12}, & 1, & \sigma_{23}, & \sigma_{24} \\ \sigma_{13}, & \sigma_{23}, & 1, & \sigma_{34} \\ \sigma_{14}, & \sigma_{24}, & \sigma_{34}, & 1 \end{vmatrix}.$$

Da die Determinante (9) rein imaginären Wert hat, so ist  $\sigma$  nicht-negativ: *Die Invarianten  $\sigma_{ik}$  erfüllen somit die Bedingung  $\sigma \geq 0$* , und zwar ist das Zutreffen des Gleichheitszeichens für den Hauptkreisfall charakteristisch. Wir könnten in diesem Sinne  $\sigma$  als die *Hauptkreis-invariante* bezeichnen.

2) Die Unterdeterminanten dritten Grades der Determinante (10) nach den Elementen der Diagonalreihe mögen  $-\sigma_1$  bez.  $-\sigma_2, -\sigma_3, -\sigma_4$  heissen. Man hat also explicite z. B.:

$$(11) \quad \sigma_4 = - \begin{vmatrix} 1, & \sigma_{12}, & \sigma_{13} \\ \sigma_{12}, & 1, & \sigma_{23} \\ \sigma_{13}, & \sigma_{23}, & 1 \end{vmatrix} = \sigma_{12}^2 + \sigma_{13}^2 + \sigma_{23}^2 - 2\sigma_{12}\sigma_{13}\sigma_{23} - 1.$$

Die Invariante  $\sigma_i$  gehört der Gruppe  $\overline{\Gamma}_i$  zu, und zwar gilt der Satz: *Die Gruppe  $\overline{\Gamma}_i$  ist eine hyperbolische, parabolische oder elliptische Rotationsgruppe, je nachdem  $\sigma_i > 0, = 0$  oder  $< 0$  ist.* Um dies etwa für  $\overline{\Gamma}_4$  zu zeigen, berechne man die Coordinaten  $z_i$  des Punktes  $Q_4$  durch Auflösung der drei Gleichungen (8) für  $i = 1, 2, 3$ . Bei richtiger Wahl des Proportionalitätsfactors hat man alsdann für die linke Seite der Gleichung der absoluten Kugel direct:

$$z_1^2 + z_2^2 + z_3^2 - z_4^2 = \sigma_{12}^2 + \sigma_{23}^2 + \sigma_{13}^2 - 2\sigma_{12}\sigma_{13}\sigma_{23} - 1^*),$$

womit der ausgesprochene Satz bewiesen ist. —

\*) Die Zwischenrechnung kann man erheblich kürzen, indem man  $K_1$  etwa als imaginäre  $\xi$ -Axe wählt und zur reellen  $\xi$ -Axe einen zu  $K_1$  und  $K_2$  orthogonalen Kreis bestimmt.

Auf Grund dieser Ergebnisse ist es nun leicht, *die sieben Typen der Vierecke  $\bar{P}$  durch ihre Invarianten zu charakterisieren*. Behalten wir die Festsetzungen des vorigen Paragraphen bei, so treten zu den schon genannten Bedingungen (4) noch die beiden  $\sigma_1 > 0$ ,  $\sigma_3 > 0$  für alle sieben Typen hinzu; im übrigen aber gilt folgende Tabelle:

- |      |                  |                  |                         |
|------|------------------|------------------|-------------------------|
| I.   | $\sigma_2 > 0$ , | $\sigma_4 > 0$ , | $\sigma_{13} < -1$ ,    |
| II.  | $\sigma_2 > 0$ , | $\sigma_4 > 0$ , | $\sigma_{13} \geq -1$ , |
| III. | $\sigma_2 > 0$ , | $\sigma_4 = 0$ , | $\sigma_{13} > -1$ ,    |
| IV.  | $\sigma_2 > 0$ , | $\sigma_4 < 0$ , | $\sigma_{13} > -1$ ,    |
| V.   | $\sigma_2 = 0$ , | $\sigma_4 = 0$ , | $\sigma_{13} > -1$ ,    |
| VI.  | $\sigma_2 = 0$ , | $\sigma_4 < 0$ , | $\sigma_{13} > -1$ ,    |
| VII. | $\sigma_2 < 0$ , | $\sigma_4 < 0$ , | $\sigma_{13} > -1$ .    |

Um die Beziehung der vorstehenden Entwicklungen zur Invariantentheorie der Hauptkreisgruppen der Gattung (0, 4) darzulegen, bedienen wir uns der schon in (3) eingeführten Substitutionen  $V_i$  und definieren die Invarianten  $j_1, j_{12}, \dots$  derselben genau nach Vorschrift von pg. 337. Die sechs Invarianten  $j_i$  und  $j_{i, i+1}$  fallen reell aus; denn man hat:

$$(12) \quad \begin{cases} j_1 = 2\sigma_{12}, & j_2 = 2\sigma_{23}, & j_3 = 2\sigma_{34}, & j_4 = 2\sigma_{41}, \\ j_{12} = j_{34} = 2\sigma_{13}, & j_{23} = j_{41} = 2\sigma_{24}. \end{cases}$$

Weiter sind  $j_{13}$  und  $j_{24}$  die Invarianten von  $\bar{V}_1 \bar{V}_2 \bar{V}_3 \bar{V}_4$  und  $\bar{V}_2 \bar{V}_3 \bar{V}_4 \bar{V}_1$ , und da diese Substitutionen in einander transformierbar sind, so ist  $j_{13} = j_{24}$ ; diese pg. 396 für die Symmetrie der Hauptkreisgruppen gefundene Bedingung bleibt somit auch bei den Nichtrotationsgruppen bestehen. Übrigens findet man:

$$(13) \quad j_{13} = j_{24} = 2(\sigma_{12}\sigma_{34} + \sigma_{14}\sigma_{23} - \sigma_{13}\sigma_{24} - i\sqrt{\sigma});$$

diese Invarianten haben demnach, sofern der Hauptkreisfall  $\sigma = 0$  nicht vorliegt, stets complexen Zahlwert. Für  $\sigma = 0$  liefert die Relation (13) vermöge (12):

$$(14) \quad j_{13} + j_{24} = j_1 j_3 + j_2 j_4 - j_{12} j_{23},$$

womit wir eine früher auf anderem Wege gewonnene Formel wieder erhalten (cf. (3) pg. 394).

Die Invarianten  $\sigma_1, \sigma_2, \dots$  führen uns gleichfalls auf bekannte Formeln zurück; es wird z. B.:

$$(15) \quad 4\sigma_4 = j_1^2 + j_2^2 + j_{12}^2 - j_1 j_2 j_{12} - 4.$$

Nach pg. 352 liefert also  $\sqrt{-\sigma_i}$  den v. Staudt'schen Eckensinus für die im Polyeder der  $\bar{\Gamma}$  am Punkte  $Q_i$  auftretende dreiseitige Ecke\*).

Wir schreiben endlich auch noch die Bedingung  $\sigma \geq 0$  auf die  $j_1, j_2, \dots$  um und erhalten:

$$(16) \quad \begin{vmatrix} 2, & j_1, & j_{12}, & j_4 \\ j_1, & 2, & j_2, & j_{23} \\ j_{12}, & j_2, & 2, & j_3 \\ j_4, & j_{23}, & j_3, & 2 \end{vmatrix} \geq 0.$$

Im Hauptkreisfalle, d. h. bei Gültigkeit des Gleichheitszeichens, entspringt hiermit eine Gleichung vierten Grades für die Invarianten. Es ist dies dieselbe Gleichung, welche wir bereits oben, pg. 394 unter (2), kennen lernten; man wolle bei der Umrechnung nur  $j_{13} = j_{24}$ , sowie die Relation (14) berücksichtigen.

§ 3. Vorbereitungen zur Untersuchung der Grenzcurve beim Viereck des ersten Typus mit vier Winkeln null.

Wie wir bereits pg. 403 feststellten, hat eine Gruppe  $\bar{\Gamma}$  des *ersten* Typus als Discontinuitätsbereich (für die ganze  $\xi$ -Kugel) zwei Vierecke  $\bar{P}$  und  $\bar{P}'$ ; wir stellten dieselben in Figur 136 pg. 403 dar und können sie einander conjugiert nennen. Die Ausübung der erzeugenden Spiegelungen reiht nun an jedes der beiden Vierecke weitere Vierecke an, und nach der allgemeinen Theorie (cf. pg. 126 ff.) erscheint die Kugelfläche schliesslich von zwei einfach zusammenhängenden Vierecknetzen  $N$  und  $N'$  bis auf die Grenzpunkte der Gruppe vollständig bedeckt.

Die beiden so gewonnenen Netze sind durch eine *Grenzcurve*  $G$  von einander getrennt; denn es ergab sich (cf. pg. 127), dass nirgends ein Bereich von *endlicher* Flächenausdehnung zwischen  $N$  und  $N'$  vorkommen konnte, der überall dicht von Grenzpunkten bedeckt wäre. Im Hauptkreisfalle ( $\sigma = 0$ ) stellt die Grenzcurve  $G$  einfach den Hauptkreis selbst dar. Dieser Fall gilt hier als elementar, d. h. wir setzen weiterhin, sobald nichts anderes bemerkt ist,  $\sigma > 0$  voraus. Nach den Angaben von pg. 133 u. f. ist alsdann  $G$  eine sehr complicierte, und zwar nicht-analytische Curve. Es ist der Zweck der nachfolgenden Betrachtungen, wenigstens einigermaassen die Eigenart der Grenzcurve  $G$  näher darzu-

\*) Ausser den schon pg. 352 u. f. genannten Arbeiten vergl. man hierzu etwa Study, *Über Distanzrelationen*, Schlämilch's Zeitschrift Bd. 27 (1882), wo auch noch weitere Litteraturnachweise zu finden sind.

legen. Dabei sei es erlaubt, der Anschaulichkeit wegen die Betrachtung sogleich auf einen Specialfall einzuschränken: wir wählen *das Kreisbogenviereck von erstem Typus mit vier Winkeln null*. Für die sechs Invarianten desselben gelten die Angaben:

$$(1) \quad \sigma_{12} = \sigma_{23} = \sigma_{34} = \sigma_{41} = 1, \quad \sigma_{13} < -1, \quad \sigma_{24} < -1.$$

Einige vorbereitende Untersuchungen sind hier zunächst voraus zu schicken.

Erstlich berechnen wir mit Rücksicht auf (1) aus (10) pg. 409 die Hauptkreisinvariante  $\sigma$ ; es ergibt sich:

$$(2) \quad \sigma = (1 - \sigma_{13})(1 - \sigma_{24})(3 - \sigma_{13} - \sigma_{24} - \sigma_{13}\sigma_{24}).$$

Die Invarianten  $\sigma_{13}$ ,  $\sigma_{24}$  müssen somit der Bedingung:

$$(3) \quad (1 + \sigma_{13})(1 + \sigma_{24}) \leq 4$$

genügen.

Demnächst verabreden wir zwei besonders einfache Lagen des Viereckpaars  $\bar{P}$  und  $\bar{P}'$  in der  $\xi$ -Ebene, die wir als *erste* und *zweite Normallage* weiterhin unterscheiden wollen.

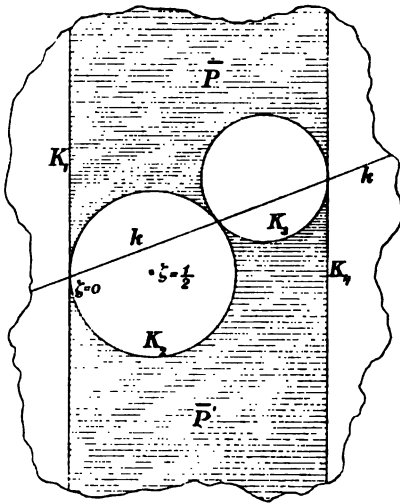


Fig. 143.

Bei der ersten Normallage soll der Kreis  $K_1$  auf der imaginären  $\xi$ -Axe liegen, während  $K_2$  der Kreis mit dem Radius  $\frac{1}{2}$  um  $\xi = \frac{1}{2}$  ist;  $K_4$  möge als gerade Linie gewählt werden, die dann zu  $K_1$  parallel läuft, so dass eine Ecke des Vierecks nach  $\xi = \infty$  rückt. Die Anordnung wird des näheren durch Figur 143 dargelegt; den Mittelpunkt von  $K_2$  nehmen wir als in der positiven Halbebene gelegen an. Die vier erzeugenden Spiege-

lungen nehmen daraufhin die Gestalt an:

$$(4) \quad \begin{cases} \bar{V}_1(\xi) = -\bar{\xi}, & \bar{V}_2(\xi) = \frac{\bar{\xi}}{2\bar{\xi} - 1}, \\ \bar{V}_3(\xi) = \frac{(\sigma_{13} - \frac{i\sqrt{\sigma}}{1 - \sigma_{24}})\bar{\xi} + (1 - \sigma_{13})}{2\frac{\sigma_{13} - 1}{1 - \sigma_{24}}\bar{\xi} - (\sigma_{13} + \frac{i\sqrt{\sigma}}{1 - \sigma_{24}})}, \\ \bar{V}_4(\xi) = -\bar{\xi} + 1 - \sigma_{24}, \end{cases}$$



wobei  $\sqrt{\sigma}$  positiv zu nehmen ist; letzteres entspricht unserer Festsetzung über die Lage des Mittelpunktes von  $K_3$ .

Der Berührungspunkt der Kreise  $K_3$  und  $K_4$  liegt bei:

$$(5) \quad \xi = \frac{1 - \sigma_{24}}{2} + i \frac{\sqrt{\sigma}}{2} \cdot \frac{1}{1 - \sigma_{13}}.$$

Die Verbindungslinie  $k$  dieses Punktes und des Nullpunktes  $\xi = 0$  schneidet offenbar alle vier Kreise  $K_i$  unter gleichem Winkel. Eben dieserhalb muss die Gerade  $k$  durch den Berührungspunkt von  $K_2$  und  $K_3$  hindurchziehen, während sie als Gerade auch durch  $\xi = \infty$ , d. h. durch den Berührungspunkt von  $K_1$  und  $K_4$  läuft. Unter den beiden Winkeln zwischen  $k$  und dem einzelnen Kreise  $K_i$  möge  $\vartheta$  derjenige sein, welcher  $\frac{\pi}{2}$  nicht übersteigt; dann ergibt sich aus (5):

$$\operatorname{tg} \vartheta = \frac{(1 - \sigma_{13})(1 - \sigma_{24})}{\sqrt{\sigma}}.$$

Überträgt man diese Ergebnisse sogleich auf eine beliebige Lage des Kreisbogenvierecks  $\bar{P}$ , so folgt: *Die vier parabolischen Eckpunkte des Kreisbogenvierecks der Winkel null liegen stets auf einem Kreise  $k$ , welcher gegen die vier Seiten des Vierecks unter dem gleichen Winkel:*

$$(6) \quad \vartheta = \operatorname{arctg} \frac{(1 - \sigma_{13})(1 - \sigma_{24})}{\sqrt{\sigma}}$$

geneigt ist. Der Hauptkreisfall  $\sigma = 0$  liefert natürlich  $\vartheta = \frac{\pi}{2}$ . Das

Doppelverhältnis der vier Ecken von  $\bar{P}$  ist somit reell, und man findet als einen der sechs Werte dieses

Doppelverhältnisses  $\frac{1 - \sigma_{12}}{1 - \sigma_{34}}$ .

Zur Definition der zweiten Normallage des Viereckpaars  $P, \bar{P}$  legen wir die Fixpunkte der hyperbolischen Substitution  $\bar{V}_1 \bar{V}_3$  nach  $\xi = 0$  und  $\xi = \infty$ .  $K_1$  und  $K_3$  werden dann concentrische Kreise um  $\xi = 0$ , und zwar möge der Radius von  $K_1$  gleich 1, der von  $K_3$  grösser als 1 sein. Der Mittelpunkt von  $K_2$  liege auf der positiven reellen

Axe, wie hierneben in Figur 144 näher ausgeführt ist; den Mittelpunkt von  $K_4$  aber nehmen wir, wie ebenda ersichtlich, wieder in der positiven Halbebene an.

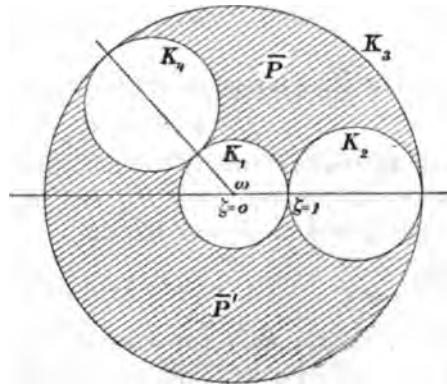


Fig. 144.

Die Gestalten der Spiegelungen  $\bar{V}_1$  und  $\bar{V}_3$  werden nun sehr einfach:

$$(7) \quad V_1(\xi) = \frac{1}{\xi}, \quad \bar{V}_3(\xi) = \frac{\sigma_{13} - \sqrt{\sigma_{13}^2 - 1}}{(\sigma_{13} + \sqrt{\sigma_{13}^2 - 1}) \cdot \xi},$$

während  $\bar{V}_2$  complicierter ausfällt; wir begnügen uns damit, die Werte der Coefficienten  $\alpha_2, \beta_2, \gamma_2$  anzugeben:

$$(8) \quad \left\{ \begin{array}{l} \alpha_2 = -\sqrt{\frac{\sigma_{13} + 1}{\sigma_{13} - 1}}, \\ \beta_2 = \sqrt{2} \frac{\sqrt{-\sigma_{13} + \sqrt{\sigma_{13}^2 - 1}}}{\sqrt{-1 - \sigma_{13}}}, \quad \gamma_2 = -\sqrt{2} \frac{\sqrt{-\sigma_{13} - \sqrt{\sigma_{13}^2 - 1}}}{\sqrt{-1 - \sigma_{13}}}; \end{array} \right.$$

die hier auftretenden Quadratwurzeln sind sämtlich reell und sollen positiv genommen werden. Der Kreis  $K_4$  ist bei der zweiten Normallage mit  $K_2$  congruent und geht aus letzterem vermöge einer Drehung um  $\xi = 0$  durch einen Winkel  $\omega$  hervor; wir setzen abkürzend  $e^{\omega i} = \varepsilon$ . Die Substitution  $\bar{V}_4$  lässt sich demgemäss zunächst in der Gestalt ansetzen:

$$(9) \quad \bar{V}_4(\xi) = \frac{\alpha_2 \varepsilon \bar{\xi} + \beta_2}{\gamma_2 \bar{\xi} - \alpha_2 \varepsilon}.$$

Um daraufhin  $\varepsilon$  und damit  $\omega$  durch die Invarianten darzustellen, knüpfe man an:

$$\sigma_{24} = \alpha_2^2 \frac{\varepsilon + \bar{\varepsilon}}{2} + \beta_2 \gamma_2$$

und trage für  $\alpha_2, \beta_2, \gamma_2$  die in (8) gegebenen Werte ein. Es ergibt sich auf die Weise:

$$(10) \quad \cos \omega = \frac{\sigma_{13} \sigma_{24} + \sigma_{24} - 2}{\sigma_{13} - 1}.$$

Soll der Hauptkreisfall vorliegen, so ist  $\omega = \pi$  und also

$$\sigma_{13} \sigma_{24} + \sigma_{13} + \sigma_{24} - 3 = 0,$$

was auf Grund von (2) unmittelbar auf  $\sigma = 0$  zurückführt. Bei der zweiten Normallage geht  $K_4$  aus  $K_2$  vermöge einer Drehung um den Punkt  $\xi = 0$  durch den Winkel:

$$(11) \quad \omega = \arccos \left( \frac{\sigma_{13} \sigma_{24} + \sigma_{24} - 2}{\sigma_{13} - 1} \right)$$

hervor. Hätte man zur Einführung der zweiten Normallage  $K_2$  und  $K_4$  concentrisch gewählt, so wäre an Stelle von  $\omega$  der Winkel:

$$(12) \quad \omega' = \arccos \left( \frac{\sigma_{13} \sigma_{24} + \sigma_{13} - 2}{\sigma_{24} - 1} \right)$$

getreten. Man merke noch an, dass für  $\sigma > 0$  keiner der Winkel  $\omega, \omega'$  gleich  $\pi$  ist.

#### § 4. Verschiedene approximative Constructionen der Grenzkurve beim Viereck der Winkel null.

Das Viereckpaar  $\bar{P}, \bar{P}'$  lässt in der  $\xi$ -Ebene (oder auf der  $\xi$ -Kugel) das Innere der vier Kreise  $K_1, \dots, K_4$  ungedeckt. Da  $\bar{P}$  zum ersten Typus gehört, so ist der einzelne dieser vier Kreise stets nur mit den beiden benachbarten in Berührung; man kann sagen, dass die vier Kreisscheiben eine *einfach geschlossene Kette* bilden. Entwerfen wir nun vermöge des Principis der Spiegelung an jedem der vier Kreise  $K_i$  ein weiteres Viereckpaar, so bleiben demnächst *zwölf* Kreise offen, welche wiederum eine einfach geschlossene Kette bilden. Wir kommen hier auf den vom ersten Abschnitt her sehr bekannten Process der Herstellung der Vierecknetze nach dem Symmetrieprincip. Wenn wir dabei jedesmal an allen offenen Kreisen zugleich je ein weiteres Viereckpaar entwerfen, so haben wir nach dem  $n^{\text{ten}}$  Schritte eine *einfach geschlossene Kette von  $4 \cdot 3^n$  noch offenen Kreisscheiben*.

Gehen wir nun zur Grenze für  $n = \infty$  über, so werden die Radien der eben gemeinten beim einzelnen Schritte noch offen bleibenden Kreise ausnahmslos gegen null convergieren, wie aus der Eigenschaft dieser Kreise als Symmetriekreise der Vierecknetze folgt. Die Summe der Quadrate der Radien der  $4 \cdot 3^n$  Kreise und also der Gesamthalt der Kreise convergiert für  $n = \infty$  gleichfalls gegen null\*), und die Kreisscheibenkette geht für  $\lim n = \infty$  in die *Grenzkurve  $G$*  über. Nehmen wir  $n$  so gross, dass keiner der  $4 \cdot 3^n$  Durchmesser die beliebig klein zu wählende Zahl  $\delta > 0$  übertrifft, so haben wir in der Kette der  $4 \cdot 3^n$  Kreise *ein erstes angenähertes Bild* der Grenzkurve  $G$ . —

Es ist nun interessant, im Anschluss an die Vorbereitungen des vorigen Paragraphen noch andere Arten der Approximierung an die Grenzkurve  $G$  zu verfolgen, welche nähere Angaben über den Verlauf von  $G$  zu machen gestatten.

Wir knüpfen zunächst an die erste Normallage der Viereckpaars (Figur 143 pg. 412) an und fassen die Gerade  $k$  durch die vier Eckpunkte  $e_1, e_2, e_3, e_4$  als erste Annäherung an die Grenzkurve  $G$  auf; das innerhalb des Kreises  $K_i$  gelegene Stück von  $k$  heisse  $k_i$ , so dass z. B.  $k_3$  die Verbindungsgerade der seinerzeit mit  $e_2$  und  $e_3$  bezeichneten Ecken ist. Man führe nun den Spiegelungsprocess in der Art aus, dass man zunächst innerhalb  $K_4$  (d. i. rechts von der Geraden  $K_4$ ) alle unendlich vielen Viereckpaare anschliesst, welche aus dem ersten Paare durch die zur parabolischen Ecke  $e_4$  (in der Figur zu  $\xi = \infty$ ) gehörende cyclische Gruppe

\*) Hierbei machen wir stillschweigend die Annahme, dass  $\xi = \infty$  nicht zu den Grenzpunkten der Gruppe gehört.

zweiter Art entspringen. Wir haben so nach rechts hin eine unendliche Reihe abwechselnd symmetrischer und congruenter Parallelstreifen aneinandergesetzt, welche eine Kette unendlich vieler ungedeckter Kreise  $K_3', K_2', K_2'', K_3'', \dots$  darbietet. Die in ihnen enthaltenen geraden Segmente  $k_3', k_2', k_2'', k_3'', \dots$  bilden eine Zickzacklinie, deren einzelne Glieder abwechselnd rechts und links den Winkel:

$$(1) \quad 2\vartheta = 2 \operatorname{arctg} \frac{(1 - \sigma_{13})(1 - \sigma_{34})}{\sqrt{\sigma}}$$

mit einander bilden, welcher für  $\sigma > 0$  sicher  $< \pi$  ist. Zur weiteren Annäherung an  $G$  ersetzen wir  $k_4$  durch die hiermit gewonnene gebrochene Linie.

Gehen wir nun sogleich zu einer beliebigen Lage eines offenen Kreises  $K_i'$  und benutzen die Conformität der Kreisverwandtschaften! An  $K_i'$  lagert ein Viereckpaar mit den Ecken  $e_1', e_2', e_3', e_4'$ . Letztere liegen auf einem Kreise  $k'$ , dessen in  $K_i'$  entfallendes Segment  $k_i'$  heisse. Ersetzen wir die Kreisscheibe  $K_i'$  durch das Kreissegment  $k_i'$ , so tritt an Stelle der obigen Approximation durch eine Kette von Kreisscheiben eine solche durch *eine einfach geschlossene Kette von Kreissegmenten*  $k_i$ . Nun verbindet  $k_i'$  die Ecken  $e_{i-1}'$  und  $e_i'$  des an  $K_i'$  lagernden Viereckpaars. Man übe auf letzteres unter einseitiger Bevorzugung von  $e_i'$  die zu diesem Punkte gehörende parabolische Gruppe zweiter Art aus. Dabei erscheint  $K_i'$  von  $\infty^1$  weiteren Viereckpaaren erfüllt; doch bleibt eine Kette von Kreisen  $K_{i-1}', K_{i-2}', K_{i-2}'', \dots$  offen. *Vor allem erscheint das bisherige Kreissegment  $k_i'$  durch eine Kette unendlich vieler Segmente mit dem Grenzpunkt  $e_i$  ersetzt, wobei die einzelnen Glieder der Kette abwechselnd auf der einen und anderen Seite den Winkel  $2\vartheta$  mit einander einschliessen.*

Für  $\sigma = 0$  erhalten wir in den Kreissegmenten  $k$  immer nur wieder Stücke des Hauptkreises; der Winkel  $2\vartheta$  ist nun gleich  $\pi$ . Dahingegen werden für  $\sigma > 0$  und also  $2\vartheta < \pi$  die Verhältnisse bei Fortsetzung des Spiegelungsprocesses in der angedeuteten Weise weit complicierter. Jedes einzelne Kreissegment  $k$  ist stets aufs neue durch eine unendliche Kette weiterer Segmente mit je einem parabolischen Grenzpunkt zu ersetzen, wobei zwischen den einzelnen Gliedern stets wieder die Winkel  $2\vartheta$  auftreten. Indem wir diesen Ersatz der Segmente  $k$  überall bis ins unendliche fortführen, kommen wir mit der Segmentenkette der Grenzcurve  $G$  näher und näher. Wir können dieses Ergebnis vielleicht dahin aussprechen, *dass die Grenzcurve  $G$  ( $\sigma > 0$  vorausgesetzt) in jedem noch so kleinen Intervall unendlich viele Richtungsänderungen um endliche Beträge erfährt.* —

Bei der eben besprochenen Approximierung waren die parabolischen Punkte bevorzugt; sie waren die Scheitelpunkte der Winkel  $2\theta$ . Entsprechend führt die zweite Normallage von  $P, P'$  (cf. Figur 144 pg. 413) zu einer Annäherung an die Grenzcurve  $G$ , bei welcher gewisse hyperbolische Punkte eine ausgezeichnete Rolle spielen.

Wir knüpfen zunächst an irgend eine endliche Kette offener Kreise  $K_i^{(\nu)}$  und ziehen in jedem dieser Kreise dasjenige Kreissegment  $\kappa_i^{(\nu)}$ , welches die beiden auf  $K_i^{(\nu)}$  gelegenen parabolischen Punkte verbindet und gegen  $K_i^{(\nu)}$  orthogonal verläuft. Als Annäherung an  $G$  erscheint so eine aus lauter Kreissegmenten bestehende gekrümmte Curve, welche zunächst an keiner Stelle eingeknickt ist.

Nunmehr üben wir auf das an  $K_i^{(\nu)}$  gelegene Viereckpaar die zum Kreispaar  $K_i^{(\nu)}, K_{i+1}^{(\nu)}$  gehörende hyperbolische Gruppe zweiter Art aus.  $K_i^{(\nu)}$  erscheint von  $\infty^1$  Viereckpaaren erfüllt, welche noch zwei Ketten von unendlich vielen offenen Kreisen darbieten; beide Ketten hängen in einem gemeinsamen hyperbolischen Grenzpunkte  $e^{(h)}$  zusammen. Das Segment  $\kappa_i^{(\nu)}$  erscheint durch unendlich viele Segmente ersetzt, die sich zu zwei stetig gekrümmten Stücken zusammenfügen; diese beiden Stücke stossen in ihrem gemeinsamen hyperbolischen Grenzpunkte  $e^{(h)}$  unter dem (für  $\sigma > 0$ ) von  $\pi$  verschiedenen Winkel  $\omega$  bez.  $\omega'$  (cf. (11) und (12) pg. 414) zusammen, je nachdem  $i$  ungerade oder gerade ist. Man wird dies mit Hilfe der Figur 144 pg. 413 leicht verfolgen; beispielsweise wähle man für  $K_i^{(\nu)}$  den Kreis  $K_1$ , wo alsdann der Punkt  $e^{(h)}$  nach  $\xi = 0$  zu liegen kommt.

Jetzt ersetze man jedes der unendlich vielen an Stelle von  $\kappa_i^{(\nu)}$  getretenen Kreissegmente wiederum nach derselben Vorschrift durch je unendlich viele Segmente. Nun erscheinen an Stelle von  $\kappa_i^{(\nu)}$  zwei Ketten von je unendlich vielen Kreisbogen, welche in hyperbolischen Punkten immer unter den Winkeln  $\omega'$  bez.  $\omega$  zusammenstossen; die convexen Seiten der Winkel liegen nun alle auf der gleichen Seite der Bogenkette, und zwar ist sie entgegengesetzt zur convexen Seite des bei  $e^{(h)}$  gelegenen Winkels  $\omega$  bez.  $\omega'$ . Man wolle sich diese Angaben an Figur 144 pg. 413 im einzelnen deutlich machen. Jetzt sind es hyperbolische Punkte, in welchen die angenäherte Grenzcurve Einknickungen erfährt, während in den parabolischen Punkten keine unstetige Richtungsänderung eintritt. Bei Fortführung des Processes gewinnt man wieder die Anschauung, dass die Grenzcurve in jedem noch so kleinen Intervalle unendlich oft die Richtung unstetig ändert. —

Um endlich noch eine directe, aber natürlich sehr unvollkommene Anschauung der Grenzcurve  $G$  zu geben, ist umstehend in Figur 145

ein besonderes Vierecknetz unserer Art gezeichnet und innerhalb der noch offen gelassenen Kreise der ungefähre Verlauf der Grenzcurve




Fig. 145.

angedeutet. Dass das Ausgangsviereck hier eine Symmetriegerade besitzt, ist, wie man leicht bemerken wird, keine Besonderheit. An Figur 145 werden wir übrigens im folgenden Paragraphen noch wiederholt anknüpfen.

§ 5. Die vier Punktarten auf der Grenzcurve  $G$ . Verlauf der Grenzcurve gegen parabolische Punkte.

Einige weitergehende Angaben über die Gestalt der Grenzcurve  $G$  können wir auf Grund einer mehr begrifflichen Überlegung machen.

Zu einer derartigen Überlegung müssen wir hier unsere Zuflucht nehmen; denn in der That gelingt es der directen geometrischen „Anschauung“ nicht mehr, die bei der Grenzcurve vorliegenden Verhältnisse zu erfassen.

Wir beginnen zunächst damit, eine symbolische Darstellungsweise aller Punkte der Grenzcurve einzuführen.

Ein *nicht-parabolischer* Grenzpunkt liegt, wie weit wir auch den Spiegelungsprocess fortführen mögen, stets innerhalb eines bestimmten unter den frei bleibenden Kreisen. Um vom Ausgangsviereck aus immer näher an den fraglichen Grenzpunkt heranzukommen, wird man somit eine eindeutig bestimmte, unendliche Reihe von Vierecken:

$$1, \overline{V_{i_1}}, \overline{V_{i_1} V_{i_2}}, \overline{V_{i_1} V_{i_2} V_{i_3}}, \overline{V_{i_1} V_{i_2} V_{i_3} V_{i_4}}, \dots$$

durchlaufen, wobei die  $i_1, i_2, \dots$  stets Zahlen aus der Reihe 1, 2, 3, 4 sind, und wobei keine zwei auf einander folgende Zahlen  $i_r, i_{r+1}$  einander gleich sind. *Wir werden den fraglichen Grenzpunkt symbolisch durch:*

$$(1) \quad [i_1, i_2, i_3, i_4, \dots]$$

*darstellen können, und jede Reihe dieser Art liefert auch einen bestimmten Grenzpunkt.*

Auf die *parabolischen* Grenzpunkte überträgt sich dieser Ansatz mit Leichtigkeit. Der Unterschied ist nur der, *dass wir bei einem parabolischen Grenzpunkte immer zwei Arten der Annäherung haben.* So lässt sich z. B. die Ecke  $e_1$  des Ausgangsdreiecks sowohl durch  $[1, 2, 1, 2, \dots]$  als durch  $[2, 1, 2, 1, \dots]$  darstellen.

Übrigens heben wir noch hervor, *dass zwei verschiedene Grenzpunkte auch verschiedene darstellende Zahlenketten (1) haben.* Ist nämlich  $\varepsilon$  der Abstand beider Grenzpunkte von einander, so können wir im Spiegelungsprocess soweit gehen, dass die Durchmesser sämtlicher noch offenen Kreise  $< \varepsilon$  sind. Sicher werden von da an beide Punkte in verschiedenen Kreisen liegen und demnach verschiedene Ketten (1) liefern. Was die parabolischen Punkte angeht, so wird man diese Überlegung leicht ergänzen.

Wir knüpfen an die Darstellung (1) folgende Einteilung aller Grenzpunkte: *Ist die Reihe (1) entweder gleich anfangs oder nach einer endlichen Anzahl von Anfangsgliedern dauernd periodisch, so heisse der zugehörige Grenzpunkt selbst ein periodischer; im entgegengesetzten Falle nennen wir ihn aperiodisch.* Die periodischen Grenzpunkte sind identisch mit den Fixpunkten der Substitutionen von  $\overline{\Gamma}$ ; *dementsprechend teilen wir die periodischen Grenzpunkte in die drei weiteren Arten der*

*parabolischen, hyperbolischen und loxodromischen Grenzpunkte ein.* Insbesondere giebt es *sechs* Classen von periodischen Grenzpunkten mit *zweigliedrigen* Perioden. Hierher gehören einmal die vier Classen der parabolischen Punkte mit den Perioden:

$$[\dots, i, i+1, i, i+1, \dots] \text{ oder } [\dots, i+1, i, i+1, i, \dots],$$

sodann die beiden einfachsten Classen hyperbolischer Punkte; letzteren gehören die folgenden Perioden zu:

$$[\dots 1, 3, 1, 3, 1, 3, \dots], [\dots 2, 4, 2, 4, 2, 4, \dots]. -$$

Um eine erste interessante Anwendung dieser Festsetzungen zu entwickeln, stellen wir neben unser zu  $\bar{\Gamma}$  gehörendes Viereck  $\bar{P}$  mit  $\sigma > 0$  ein Hauptkreisviereck  $\bar{P}'$  der Winkel null, welches wir etwa in der ersten Normallage (Figur 143, pg. 412) fixieren. Dabei mögen des näheren die vier Ecken bei  $\zeta = 0, 1, 2, \infty$  liegen, so dass die Kreise  $K_2', K_3'$  von  $\bar{P}'$  beide den Durchmesser 1 haben. Die zu  $\bar{P}'$  gehörenden vier Spiegelungen  $\bar{V}_i'$  erzeugen alsdann eine bekannte Untergruppe der gewöhnlichen Modulgruppe, und der Grenzkreis  $G'$  unserer neuen Gruppe  $\bar{\Gamma}'$  ist die reelle  $\xi$ -Axe.

Nummehr ordnen wir die  $\bar{V}_1', \dots, \bar{V}_4'$  den vier erzeugenden Spiegelungen  $\bar{V}_1, \dots, \bar{V}_4$  von  $\Gamma$  zu und begründen damit eine isomorphe Beziehung der Nichtrotationsgruppe  $\bar{\Gamma}$  auf die Hauptkreisgruppe  $\bar{\Gamma}'$ . Aus der Herstellung der Grenzcurven vermöge der Ketten von Kreisscheiben ist dann sofort evident, dass *hiermit eine wechselseitig eindeutige und stetige Beziehung der nicht-analytischen Grenzcurve  $G$  auf die Gerade  $G'$  gegeben ist.* Auf einander bezogene Punkte von  $G$  und  $G'$  haben gleiche darstellende Ketten (1), und es werden z. B. die parabolischen Punkte auf  $G$  den rationalen Punkten auf  $G'$  entsprechen u. s. w. Gebrauchen wir die reelle Variable  $t$  zur Koordinatenbestimmung auf  $G'$ , so stellen sich von hieraus die Coordinaten  $\xi, \eta$  der Punkte von  $G$  als *überall eindeutige und stetige\*) Functionen*  $\xi = \varphi(t), \eta = \psi(t)$  der *unbeschränkten reellen Variablen  $t$*  dar; doch sind diese Functionen *nirgends analytisch.* —

Es ist nun weiter möglich, über den *Verlauf der Grenzcurve  $G$  in der Nähe periodischer Grenzpunkte* eine Reihe von Angaben zu machen; es gründet sich diese Entwicklung auf den Umstand, dass die Grenzcurve durch alle Substitutionen der zum fraglichen periodischen Punkte gehörenden cyclischen Untergruppe in sich selbst transformiert wird.

\*) Der einfachen Ausdrucksweise halber nehmen wir hier wieder an, dass  $\zeta = \infty$  nicht auf der Grenzcurve  $G$  gelegen ist.



Übrigens senden wir hier sogleich die Bemerkung voraus, dass wir weiterhin mehrfach Gelegenheit haben werden, auf die Begriffsbestimmungen der *Cantor'schen Mannigfaltigkeitslehre* Bezug zu nehmen\*). Um in dieser Hinsicht an einige Fundamentalbegriffe zu erinnern, so versteht Cantor unter der *Ableitung* einer vorgelegten unendlichen Punktmenge die Gesamtheit der Häufungsstellen der gegebenen Punkte. Es steht nichts im Wege, den Process der Ableitung wiederholt zu vollziehen und so zu *Ableitungen höherer Ordnung* vorzugehen. Gelangt man zu einer Ableitung *endlicher* Ordnung, die nur aus endlich vielen Punkten besteht, so heisst die ursprüngliche Punktmenge von der *ersten Gattung*; andrenfalls teilen wir die Punktmenge der *zweiten Gattung* zu. Eine Punktmenge heisst *perfect* oder *imperfect*, je nachdem sie ihre erste Ableitung enthält oder nicht. Von einer Punktmenge sagt man, sie bedecke eine Linie *überall dicht*, falls kein endliches Segment der Linie frei von Punkten der Mannigfaltigkeit ist u. s. w.

Um diese Begriffe sogleich an den Grenzgebilden unserer Polygonnetze auf der  $\xi$ -Kugel etwas näher zu erläutern, so stellt jedes solche Grenzgebilde *eine perfecte Punktmenge zweiter Gattung* dar. Einmal nämlich werden die Häufungsstellen der Grenzpunkte niemals in das Innere der Polygonnetze hineingezogen werden können und also selber dem Grenzgebilde angehören. Andererseits kommen isoliert liegende Grenzpunkte nicht vor; vielmehr ist jeder Grenzpunkt selber Häufungsstelle unendlich vieler weiterer Grenzpunkte, so dass die vorliegende Punktmenge mit allen ihren Ableitungen sich als identisch erweist.

Gehen wir im speciellen zu unserem soeben ausführlich betrachteten Vierecknetze des ersten Typus zurück, so wird hier die Grenzcurve überall dicht von Grenzpunkten besetzt sein. Aber wir können noch weiter gehen: *so werden z. B. bereits die parabolischen Grenzpunkte allein die Grenzcurve  $G$  überall dicht bedecken*. Gleichwohl stellen begrifflich die gesamten parabolischen Grenzpunkte noch keineswegs die ganze Grenzcurve  $G$  dar; vielmehr ist dem System der parabolischen Punkte erst die zugehörige erste Ableitung zuzufügen, um das gesamte Grenzgebilde zu gewinnen. Die gleichen Bemerkungen gelten übrigens für jede Classe äquivalenter Grenzpunkte. —

Nach diesem Excurs gehen wir auf die Specialbetrachtung der *parabolischen* Grenzpunkte ein. Wir knüpfen an die erste Normallage

---

\*) Unter den zahlreichen Veröffentlichungen Cantor's über den fraglichen Gegenstand vergl. man namentlich die Abhandlung „Über unendliche lineare Punktmannigfaltigkeiten“, Mathem. Annalen Bd. 15 pg. 1 (1879).

des Viereckpaars  $\bar{P}$ ,  $\bar{P}'$  an und ziehen den bei  $\xi = \infty$  gelegenen parabolischen Punkt heran, den wir als solchen  $e^{(p)}$  nennen. Die vier pg. 400 eingeführten Gruppen  $\bar{\Gamma}_i$  sind Hauptkreisgruppen (0, 3) der ersten Kategorie; die vier zugehörigen Hauptkreise sind hierneben in

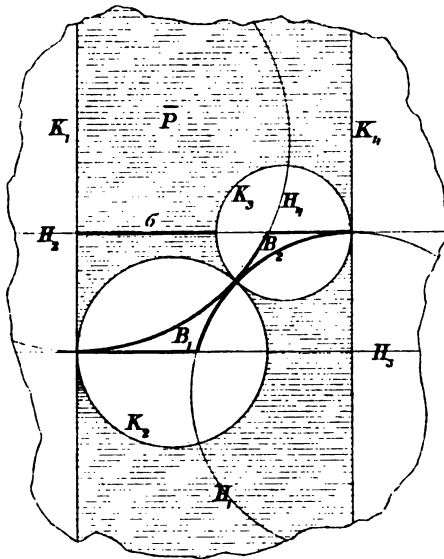


Fig. 146.

Figur 146 als Kreise  $H_i$  gezeichnet. Die Kreise  $H_2$  und  $H_3$  laufen als horizontale Gerade durch  $e^{(p)}$  hindurch.

Wir behaupten nun zunächst: Die Grenzcurve  $G$  ist auf das durch  $H_2$  und  $H_3$  eingeschlossene Flächenband eingegrenzt, d. h. sie greift weder über  $H_2$  noch unter  $H_3$  hinaus. Man kann nämlich die gesamten parabolischen Grenzpunkte offenbar dadurch gewinnen, dass man die vier Ecken von  $\bar{P}$  an den vier Kreisen  $K_1, \dots, K_4$  spiegelt und mit den so zu gewinnenden Punkten immer wieder aufs neue Spiegelungen an denselben vier

Kreisen vornimmt. Dabei handelt es sich stets um Spiegelungen in das Innere des einzelnen Kreises  $K_i$ . Ein Punkt auf dem Rande oder im Innern des Ebenenbandes zwischen  $H_2$  und  $H_3$  wird bei einer solchen Spiegelung stets wieder in einen Punkt eben dieses Bereiches transformiert. Da nun die vier Ecken von  $\bar{P}$  dem Bande angehören, so sind die gesamten parabolischen Punkte und demnach überhaupt alle Grenzpunkte auf dem fraglichen Ebenenbande gelegen.

Wenden wir die gleiche Betrachtung auf die beiden Hauptkreise  $H_1$  und  $H_4$  an, so zeigt sich weiter: In ihrem Verlauf zwischen den Kreisen  $K_1$  und  $K_4$  ist die Grenzcurve  $G$  durchaus auf die beiden durch die Hauptkreise  $H$  eingeschlossenen dreieckigen Bereiche  $B_1$  und  $B_2$  der Figur 146 beschränkt\*). Dabei gelten die Randpunkte von  $B_1$  und  $B_2$  diesen Bereichen als zugehörig.

Mit dem einzelnen Hauptkreise  $H_i$  hat  $G$  unendlich viele Punkte gemein. In dieser Hinsicht gilt der Satz: Die auf  $H_i$  gelegenen Grenz-

\*) In Figur 146 sind die dreieckigen Bereiche  $B_1$  und  $B_2$  durch stärkeres Ausziehen der Seiten hervorgehoben.

punkte von  $\bar{\Gamma}$  sind auch bereits Grenzpunkte von  $\bar{\Gamma}_i$  und stellen geradezu die gesamten Grenzpunkte von  $\bar{\Gamma}_i$  dar. Es ist nämlich z. B.  $\bar{\Gamma}_2$  auf  $H_2$  eigentlich discontinuierlich und besitzt das in  $\bar{P}$  entfallende Segment  $\sigma$  (cf. Figur 146) zum Discontinuitätsbereich. Läge nun auf  $H_2$  wenigstens ein Grenzpunkt von  $\bar{\Gamma}$ , der nicht schon der Gruppe  $\bar{\Gamma}_2$  angehört, so liesse sich ein mit ihm äquivalenter Punkt auf  $\sigma$  nachweisen, was unmöglich ist. Als Zusatz folgt: *Die auf  $H_i$  gelegenen periodischen Grenzpunkte sind durchweg nicht-loxodromisch.*

Über den Charakter der Grenzmannigfaltigkeit der einzelnen Hauptkreisgruppe  $\bar{\Gamma}_i$  auf  $H_i$  lassen sich noch einige weitere Angaben machen. Knüpft man hier wieder an das System der parabolischen Punkte an, so liefert der Zusatz der ersten Ableitung dieses Punktsystems die gesamten Grenzpunkte auf  $H_i$ . Ist  $e^{(p)}$  irgend ein parabolischer Punkt auf  $H_i$ , so kann man durch wiederholte Ausübung der zugehörigen parabolischen Substitution das Segment  $\sigma$  in jede gewünschte Nähe von  $e^{(p)}$  transformieren. Aus diesen Erwägungen ergibt sich, dass sich in jedem endlichen Intervall auf  $H_i$  endlich ausgedehnte Strecken nachweisen lassen, welche frei von Grenzpunkten sind. Da aber irgend zwei verschiedene Grenzpunkte eine endliche Entfernung haben, so sind sie auch durch Strecken getrennt, die von Grenzpunkten gänzlich frei sind: *Das System der Grenzpunkte auf  $H_i$  ist, obschon es eine perfecte Punktmenge zweiter Gattung vorstellt, als ein durchaus discretcs Punktsystem anzusehen, insofern dasselbe keine endliche Strecke von  $H_i$  überall dicht bedeckt.* Eine rein anschauliche Vorstellung dieses Punktsystems erscheint nicht mehr möglich.

Indem wir zur Grenzcurve  $G$  selbst wieder zurückkehren, bemerken wir zunächst, dass dieselbe an den einzelnen Kreis  $H_i$  in den unendlich vielen Punkten des eben beschriebenen discretcs Punktsystems heranstreift. Übrigens gelten die vorstehenden, für die vier Hauptkreise  $H_i$  gemachten Angaben ohne weiteres für alle bezüglich  $\bar{\Gamma}$  mit ihnen äquivalenten Kreise.

Um auf Grund der bisherigen Resultate über den Verlauf der Grenzcurve  $G$  gegen einen parabolischen Punkt  $e^{(p)}$  noch einige abschliessende Angaben zu machen, nehmen wir der einfachen Ausdrucksweise halber an, dass  $e^{(p)}$  nicht bei  $\xi = \infty$  liege. Wir bezeichnen mit  $H$  und  $H'$  die beiden durch den Punkt  $e^{(p)}$  hindurchlaufenden Hauptkreise, welche sich in  $e^{(p)}$  berühren. Die Grenzcurve  $G$  zwingt sich dann, wie wir sahen, zwischen den beiden Kreisen hindurch. Wir drücken dies mit Poincaré\*) dahin aus, dass die Grenzcurve  $G$

\*) In den Acta mathematica Bd. 3 pg. 79 (1883).

in einem ihrer parabolischen Punkte zwar eine Tangente, aber keinen Krümmungskreis besitze\*).

Der Sinn dieser Angabe ist leicht darzulegen. Eine Verbindungsgerade von  $e^{(p)}$  und einem auf  $G$  unendlich nahe neben  $e^{(p)}$  gelegenen Punkte ist offenbar gemeinsame Tangente von  $H$  und  $H'$  in  $e^{(p)}$  und als solche bestimmt. Ein Kreis durch  $e^{(p)}$  und zwei unendlich nahe bei  $e^{(p)}$  gelegene Punkte von  $G$  ist aber jeder zwischen  $H$  und  $H'$  verlaufende Kreis, welcher  $H$  und  $H'$  in  $e^{(p)}$  berührt. Man greife nämlich irgend einen unter diesen Kreisen auf, fixiere irgend zwei von  $e^{(p)}$  endlich entfernte Schnittstellen mit  $G$  und übe auf die letzteren immer wieder die zu  $e^{(p)}$  gehörende parabolische Substitution aus. Beide Schnittpunkte werden auf diese Weise schliesslich in unmittelbare Nähe von  $e^{(p)}$  transformiert, während der Kreis als zugehörige Bahncurve in sich übergeht; derselbe hat somit den Charakter eines Krümmungskreises.

Übrigens veranschauliche man sich die vorstehenden Angaben über den Verlauf der Grenzcurve gegen parabolische Punkte am Beispiel der Figur 145 pg. 418.

#### § 6. Fortsetzung: Verlauf der Grenzcurve gegen hyperbolische und loxodromische Stellen.

Die hyperbolischen Punkte der Grenzcurve gehören zu Paaren zusammen, und wir verstehen unter  $e_1^{(h)}$  und  $e_2^{(h)}$  ein einzelnes solches Paar. Man hat alsdann zu unterscheiden, ob es Bahncurven der zugehörigen hyperbolischen Substitution  $V$  giebt, welche längs ihres ganzen Verlaufs nur in einem der beiden Vierecknetze  $N, N'$  liegen oder nicht. *Im letzteren Falle giebt es von  $e_1^{(h)}$  (und  $e_2^{(h)}$ ) aus nach allen Richtungen hin in jeder Nähe von  $e_1^{(h)}$  (bez.  $e_2^{(h)}$ ) weitere Punkte der Grenzcurve\*\*).* Solche Punkte können wir nämlich aus entfernt gelegenen Punkten der Grenzcurve durch wiederholte Ausübung der fraglichen hyperbolischen Substitution erzeugen.

Kommen hingegen hyperbolische Bahncurven vor, welche, abgesehen von ihren Anfangs- und Endpunkten, gänzlich im Innern des einen der beiden Netze  $N, N'$  liegen, so wolle man in jedem der

\*) Man könnte diese Aussage auch in die analytische Gestalt kleiden, dass die durch die Grenzcurve resp. durch die zugehörigen Gleichungen  $\xi = \varphi(t)$ ,  $\eta = \psi(t)$  definierte Function  $\eta$  von  $\xi$  im parabolischen Punkte zwar eine erste, aber keine zweite Ableitung besitzt.

\*\*\*) Die Ableitung der eben bereits erwähnten durch die Grenzcurve definierten Function  $\eta = f(\xi)$  wird für diesen Fall im hyperbolischen Punkte total unbestimmt.

beiden Netze diejenigen beiden Bahncurven markieren, welche die Grenzcurve gerade streifen, ohne in das andere Netz hinüber zu treten. Wir gewinnen so vier Kreisbogenzweiecke mit den Ecken  $e_1^{(h)}$ ,  $e_2^{(h)}$ , von denen zwei von Grenzpunkten gänzlich frei sind. In der That ist die Grenzcurve auf die beiden anderen Zweiecke eingeschränkt, und wir wollen die Winkel dieser Zweiecke als die *charakteristischen Winkel der hyperbolischen Punkte  $e_1^{(h)}$  und  $e_2^{(h)}$*  benennen. Die Bedeutung dieser Winkel spricht sich im folgenden Satze aus: *Vom hyperbolischen Punkte  $e_1^{(h)}$  oder  $e_2^{(h)}$  aus treffen wir innerhalb des einzelnen der beiden charakteristischen Winkel nach allen Richtungen hin in jeder Nähe des hyperbolischen Punktes weitere Punkte der Grenzcurve\**). Die Grenzcurve erscheint somit vom hyperbolischen Punkte aus gesehen beiderseits unter endlichen Winkeln.

Wir verfolgen diese Verhältnisse für eine derjenigen beiden Classen hyperbolischer Punkte näher, welche den zweigliedrigen Perioden  $[i_1, i_2, \dots]$  zugehören. Zu diesem Zwecke knüpfen wir an die zweite

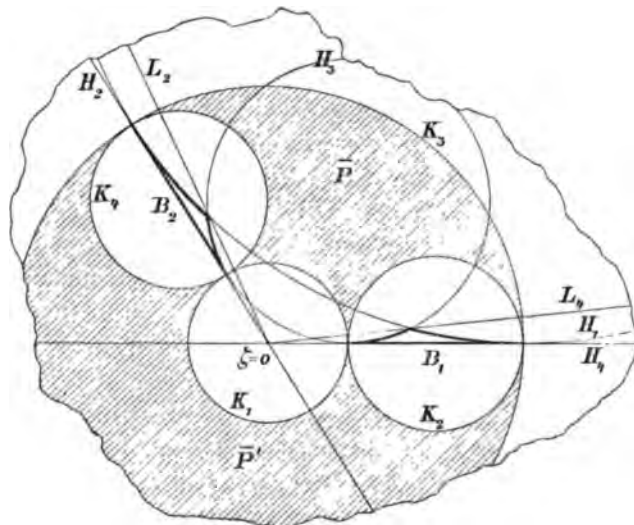


Fig. 147.

Normallage der Ausgangsvierecke  $P, P'$  an (cf. pg. 413) und verstehen unter  $e_1^{(h)}$ ,  $e_2^{(h)}$  die bei  $\xi = 0$  bez.  $\infty$  gelegenen hyperbolischen Punkte. In Figur 147 sind wieder die vier Hauptkreise  $H_i$  gezogen, welche

\*) Man vergl. hier namentlich die allgemeinen Ansätze, welche Dini in seinem Werke „*Grundlagen für die Theorie der Functionen einer reellen Veränderlichen*“ (deutsch bearbeitet von Lüroth und Schepp) pg. 260 ff. über die

innerhalb  $K_2$  und  $K_4$  die beiden durch  $B_1$  und  $B_2$  bezeichneten und durch stärkeres Ausziehen der Seiten hervorgehobenen dreieckigen Bereiche eingrenzen; unter ihnen ist  $B_1$  direct mit dem pg. 422 so benannten Bereich identisch.

Innerhalb  $K_2$  und  $K_4$  ist nun die Grenzcurve auf die Bereiche  $B_1$  und  $B_2$  eingeschränkt. Dabei wollen wir sogleich hervorheben, dass die drei Ecken jedes dieser Bereiche Punkte der Grenzcurve  $G$  sind; denn zwei unter diesen Ecken sind parabolisch, in der dritten aber erkennt man aus Figur 147 den Fixpunkt der hyperbolischen Substitution  $\overline{V}_2 \overline{V}_4$ .

Übt man nun auf die Dreiecke  $B_1$  und  $B_2$  die Spiegelungen  $\overline{V}_1$  und  $\overline{V}_3$  immer wieder aus, so entspringen zwei Ketten solcher dreieckiger Bereiche mit gemeinsamen Grenzpunkten bei  $e_1^{(h)}$  und  $e_2^{(h)}$ , d. h. bei  $\xi = 0$  und  $\xi = \infty$ . Die Grundlinien dieser Dreiecke, d. h. die Verbindungsgeraden der parabolischen Ecken, liegen ersichtlich alle auf den Geraden  $H_2$  und  $H_4$ . Die gegenüberliegenden hyperbolischen Spitzen liegen bei der einen Kette sämtlich auf der geraden Linie  $L_2$  der Figur 147, bei der anderen Kette auf  $L_4$ . Es ist demnach ersichtlich, dass der eine charakteristische Winkel von  $e_1^{(h)}$  durch  $H_2$  und  $L_2$ , der andere durch  $H_4$  und  $L_4$  eingegrenzt wird. Aus den besonderen Symmetrieverhältnissen der vorliegenden Figur geht hervor, dass beide charakteristische Winkel von  $e_1^{(h)}$  einander gleich sind; dies ist aber als particulär anzusehen, wie man durch Heranziehung complicierterer Beispiele von Polygonnetzen leicht ersehen wird. Aus den Formeln von pg. 414 lässt sich übrigens der Fixpunkt von  $\overline{V}_2 \overline{V}_4$  und damit die Grösse der charakteristischen Winkel für  $e_1^{(h)}$  ohne Mühe bestimmen; man findet diese Winkel ausgedrückt durch:

$$(1) \operatorname{arctg} \frac{\sqrt{1 - \sigma_{24}} \sqrt{-1 - \sigma_{13}} \sqrt{\sigma}}{\sqrt{1 - \sigma_{13}} \cdot [2\sqrt{1 - \sigma_{24}} (\sigma_{13} \sigma_{24} - 1) + \sqrt{-1 - \sigma_{24}} (2\sigma_{13} \sigma_{24} - \sigma_{13} - 1)]},$$

wo die sämtlichen hier auftretenden Quadratwurzeln positiv zu nehmen sind. Für  $\sigma = 0$  erhalten wir, wie es sein muss, den Betrag null.

Man veranschauliche sich die vorstehenden Angaben über den Verlauf der Grenzcurve  $G$  gegen hyperbolische Punkte auch noch an Figur 145 pg. 418. —

derivierten Functionen entwickelt. Dini unterscheidet daselbst für die einzelne Stelle  $\xi, \eta$  immer vier Derivierte von  $f(\xi)$ , eine „rechte obere Derivierte“, eine „linke obere Derivierte“ etc.; im Falle des Textes werden dieselben durch die Schenkel der beiden charakteristischen Winkel geliefert. Die charakteristischen Winkel geben ein Maass für die Grösse der „rechts- bez. linksseitigen derivatorischen Schwankung“ von  $f(\xi)$  an der betrachteten Stelle.

Noch complicierter ist die Gestalt der Grenzcurve in der nächsten Nähe eines *loxodromischen* Grenzpunktes. Sei  $V$  die Erzeugende einer loxodromischen Untergruppe, deren beide Fixpunkte  $e_1^{(n)}$  und  $e_2^{(n)}$  sind. Da diese beiden Punkte in endlicher Entfernung von einander liegen, so können wir einen Symmetriekreis  $K$  unseres Vierecksnetzes angeben, welcher  $e_1^{(n)}$  von  $e_2^{(n)}$  trennt. Möge die Austübung von  $V$  auf  $K$  den Kreis  $K'$  liefern: dann werden  $K$  und  $K'$  einen überall endlich breiten Kreisring  $R$  eingrenzen, der einen Discontinuitätsbereich von  $V$  liefert. In der That wird ja auch  $K'$  die beiden Punkte  $e_1^{(n)}$ ,  $e_2^{(n)}$  von einander trennen; und wir haben somit nur noch zu zeigen, dass  $K$  und  $K'$  einander weder schneiden noch berühren. Ersteres ist ausgeschlossen, weil  $\bar{\Gamma}$  keine elliptische Substitutionen enthält. Ein Berührungspunkt von  $K$  und  $K'$  würde parabolisch sein. Nun trägt  $K$ , sowie auch  $K'$ , zwei parabolische Punkte verschiedener Classen; diejenigen von  $K$  seien  $e_1^{(p)}$ ,  $e_2^{(p)}$ , worauf wir die parabolischen Punkte von  $K'$  durch  $V(e_1^{(p)})$  und  $V(e_2^{(p)})$  zu bezeichnen haben. Berühren sich nun  $K$  und  $K'$ , so ist doch die Identität von  $e_1^{(p)}$  mit  $V(e_2^{(p)})$  oder von  $e_2^{(p)}$  mit  $V(e_1^{(p)})$  unmöglich, da jedesmal die beiden Punkte inäquivalent sind. Somit müsste entweder  $e_1^{(p)}$  mit  $V(e_1^{(p)})$  oder  $e_2^{(p)}$  mit  $V(e_2^{(p)})$  coincidieren. Doch auch dies ist unmöglich, da sich in beiden Fällen  $V$  als parabolisch erweisen würde. Unsere obige Behauptung über den Kreisring  $R$  ist damit bewiesen.

Durch die beiden loxodromischen Punkte  $e_1^{(n)}$  und  $e_2^{(n)}$  wird nun die Grenzcurve in zwei Stücke geteilt, deren einzelnes jeden der Kreise  $K$  und  $K'$  nur *einmal* schneidet, nämlich in den eben wiederholt genannten parabolischen Punkten. Wir gewinnen somit zwei bestimmte Abschnitte  $s_1$  und  $s_2$  der Grenzcurve  $G$ , welche innerhalb des Bereiches  $R$  liegen. Der Anfangspunkt jedes Abschnittes  $s_i$  ist mit dem Endpunkt des gleichen Abschnittes bezüglich  $V$  äquivalent und liegt also mit ihm auf einer und derselben doppelspiraligen Bahncurve von  $V$ .

Zur gesamten Grenzcurve  $G$  gelangen wir zurück, indem wir auf die beiden Abschnitte  $s_1$  und  $s_2$  alle Substitutionen der vorliegenden cyclischen Gruppe ausüben. Vergewärtigt man sich nun den Verlauf der Bahncurven von  $V$ , so kommt man zu folgender Auffassung: *Die Grenzcurve  $G$  windet sich um jeden einzelnen ihrer loxodromischen Punkte unendlich oft herum und kehrt alsdann nach Passieren des fraglichen Punktes zwischen den bisherigen Windungen, ohne sich selbst zu überkreuzen, zurück.* —

In der nächsten Umgebung *aperiodischer* Punkte gelingt es durch die bisherigen Methoden nicht mehr, irgend welche nähere Vorstellungen über den Verlauf der Grenzcurve zu gewinnen. Auch erscheint es aus-

geschlossen, die bisher entwickelten Ergebnisse zu einer exacten geometrischen Vorstellung über den Verlauf der fertigen Grenzcurve zu vereinen. In der That wolle man ermessen, dass die periodischen Grenzpunkte jeder einzelnen Classe die Curve  $G$  überall dicht bedecken. *Die soeben geschilderten Vorkommnisse in der nächsten Umgebung parabolischer, hyperbolischer oder loxodromischer Punkte werden sich demnach in jedem endlichen Intervall der Grenzcurve unendlich oft wiederholen.*

Man wird es mit Recht als besonders interessant ansehen, dass wir durch den elementaren Spiegelungsprocess bei unendlicher Fortsetzung desselben von der einfachen Gestalt eines Kreisbogenvierecks aus zu einer Curve geführt wurden, deren unmittelbare geometrische Auffassung die Kraft unserer Raumschauung übersteigt, und die sich der Theorie der in der überkommenen Geometrie durch *analytische* Gleichungen  $\xi = \varphi(t)$ ,  $\eta = \psi(t)$  oder  $f(\xi, \eta) = 0$  oder endlich  $\eta = f(\xi)$  darstellbaren Curven durchaus, d. h. in ihrem ganzen Verlaufe entzieht. —

### § 7. Beschreibung der Vierecknetze des zweiten bis sechsten Typus.

Nach der ausführlichen Untersuchung der Grenzcurve bei den Kreisbogenvierecken des ersten Typus wollen wir uns bei den übrigen Typen kürzer fassen und uns mehr nur auf eine beschreibende Behandlung der entspringenden Netze beschränken. Wir erreichen dadurch jedenfalls dieses, dass uns die unendliche Mannigfaltigkeit und zugleich die eigenartige Complicirtheit der bei den Polygonnetzen auftretenden Verhältnisse, welche über unsere gewöhnlichen geometrischen Constructionen weit hinausliegen, fühlbar wird.

Wir beginnen mit der Besprechung eines Vierecks vom *zweiten* Typus, das man aber auch, wenn man will, als Grenzfall eines Vierecks des ersten Typus ansehen kann. Man lasse nämlich etwa in Figur 145 pag. 418 das mit  $\bar{P}$  conjugierte Viereck  $\bar{P}$  dadurch in zwei Dreiecke degenerieren, dass man zwei Gegenseiten von  $\bar{P}$  bis zur Berührung einander annähert. Dieser Übergang ist in Figur 148 tatsächlich vollzogen. Das bisher mit  $\bar{P}$  conjugierte Viereck ist nun in die beiden der Figur durch  $\bar{P}'$  und  $\bar{P}''$  bezeichneten Dreiecke der Winkel null zerfallen, welche im Verein mit  $\bar{P}$  den Discontinuitätsbereich von  $\bar{\Gamma}$  liefern.

Bei diesem Übergang ist die eine der beiden Classen hyperbolischer Punkte mit zweigliedrigen Perioden zu einer Classe parabolischer Punkte geworden, so dass wir jetzt insgesamt fünf Classen derartiger Punkte haben. Die in Figur 145 als Spitzen der Grenzcurve deutlich hervortretenden hyperbolischen Punkte, welche zu der in Rede stehen-



den Classe gehören, kommen zu Paaren zu Coincidenz in den neuen parabolischen Punkten; und vor allem zerfällt bei diesem Übergang das eine der beiden bisherigen Vierecknetze in unendlich viele je von einem Grenzkreise umrandete Dreiecknetze, welche innerhalb der Gesamtgruppe zwei Classen bilden. Die Grenzkreise sind in der Figur 148 stärker markiert, und man bemerke, dass sich jeweils im Innern eines Grenzkreises ein schon von der Modulgruppe her bekanntes Dreiecknetz findet.




Fig. 148.

Der einzelne dieser Grenzkreise trägt drei Classen parabolischer Punkte, wobei die Punkte der einzelnen Classe den Kreis bereits überall dicht bedecken. Eine unter diesen Classen ist dadurch ausgezeichnet, dass in ihren sämtlichen Punkten der fragliche Kreis von lauter Grenzkreisen der anderen Classe berührt wird. Überschreiten wir jedoch den Grenzkreis in einem parabolischen Punkte der beiden anderen Classen, so gelangen wir in das zu  $\bar{P}$  gehörende Vierecknetz hinein. Man wird dies alles in Figur 148 bestätigt finden.

Das Vierecknetz, welches sich bei der in Figur 148 gewählten Anordnung durch das Unendliche hindurchzieht, drängt sich an jeden parabolischen Berührungspunkt zweier Grenzkreise mit Spitzen heran.

Denken wir für einen Augenblick diese parabolischen Punkte dem Netze zugehörig, so würde dasselbe *unendlich hohen Zusammenhang* gewinnen. Übrigens bemerken wir noch, dass die Punkte der sämtlichen Grenzkreise noch kein perfectes Punktsystem bilden: *erst der Zusatz der Häufungsstellen aller Grenzkreise liefert das vollständige Grenzgebilde des Vierecknetzes*. So liegen z. B. die sämtlichen loxodromischen Punkte, sowie die hyperbolischen Punkte zahlreicher Classen *nicht* auf Grenzkreisen; hierher gehören, wie man leicht erkennt, z. B. schon die noch übrig gebliebenen hyperbolischen Punkte mit zweigliedrigen Perioden\*). —

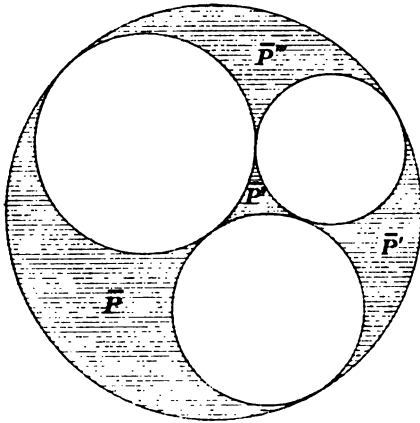


Fig. 149.

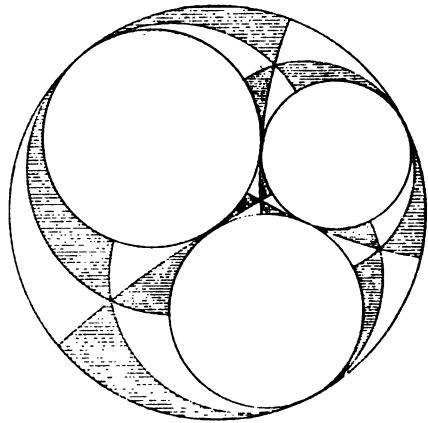


Fig. 150.

Ehe wir zu weiteren Vierecken vom zweiten Typus übergehen, sei es gestattet, hier aufs neue auf einen interessanten Grenzfall der Figur 148 hinzuweisen. In der That lassen wir nun auch noch das bisher intact gebliebene Viereck  $\bar{P}$  in zwei Dreiecke der Winkel null zerfallen, so dass nunmehr die in Figur 149 angedeuteten vier mit ihren Spitzen zusammenhängenden Dreiecke  $\bar{P}$ ,  $\bar{P}'$ , . . den Discontinuitätsbereich bilden. Im projectiven Raume hat diese Gruppe als

\*) Es ist sehr interessant, die Grenzpunkte des in Figur 148 vorliegenden Netzes nach der pg. 420 besprochenen Methode auf die Punkte einer Geraden zu beziehen. Es liegt dabei eine stetige Beziehung vor, und zwar entspricht einem Punkte der Geraden stets ein Grenzpunkt, und auch umgekehrt ist die Beziehung eine *eindeutige* bis auf die parabolischen Punkte der fünften Classe; denn jedem solchen Punkte entsprechen ersichtlich *zwei* Punkte der Geraden. Die Gerade erscheint stetig abgebildet auf einer Curve, welche überall dicht von Spitzen besetzt ist. Der einzelne Grenzkreis der Figur 148 liefert auf der Geraden ein System discreter Punkte ohne Inhalt. Auf die Bedeutung dieser letzteren Ausdrucksweise kommen wir unten zurück.

Discontinuitätsbereich ein Tetraeder, dessen sechs Kanten Tangenten der absoluten Kugel sind\*). Durch Ziehen je der drei Höhen in  $\bar{P}$ ,  $\bar{P}'$ , .. gestalten wir diese vier Dreiecke in der durch Figur 150 angegebenen Art aus. Vollziehen wir nun von hier aus den Spiegelungsprocess, so entspringt bei geeigneter Lagerung in der  $\zeta$ -Ebene die merkwürdige regulär-symmetrische Einteilung der Figur 151 (folg. Seite), in der die gewöhnliche Modultheilung unendlich oft in immer anderer Lage wiederkehrt. Nun ist auch das in Figur 148 noch bestehen gebliebene Vierecknetz in unendlich viele Dreiecknetze zerfallen, und wir haben insgesamt vier Classen solcher Netze. Es liegt hier eine unter IV, c, 2,  $\alpha$  der Tabelle pg. 165 zu rubricierende Gruppe mit unendlich vielen Grenzkreisen vor. Natürlich werden auch hier die Punkte der gesamten Grenzkreise noch keine perfecte Mannigfaltigkeit bilden.

Die in Figur 148 hervorgetretenen Verhältnisse finden wir nun bei den Vierecken des zweiten Typus beständig wieder: stets haben wir neben einem Vierecknetze zwei Classen von je unendlich vielen Dreiecknetzen. Ein wesentlicher Unterschied gegen Figur 148 liegt nur dann vor, wenn keine Berührung der Dreiecknetze (in parabolischen Punkten) stattfindet. Je zwei Grenzkreise verlaufen nun durchaus isoliert von einander, obschon natürlich jeder Grenzkreis ausserhalb allenthalben dicht von anderen Grenzkreisen umlagert ist\*\*). Das Vierecknetz hat nun thatsächlich unendlich hohen Zusammenhang, und zwar in der Weise, dass eine secundäre Relation für die Erzeugenden eintritt. Halten wir an den Bestimmungen von § 1, pg. 401 fest, so lautet diese Relation  $(\bar{V}_1 \bar{V}_3)^{l_{13}} = 1$ ; denn wir haben damals den Winkel zwischen den Kreisen  $K_1$ ,  $K_3$ , wenn anders sie sich schneiden, durch  $\frac{2\pi}{l_{13}}$  bezeichnet, wobei  $l_{13}$  eine ganze Zahl  $\geq 2$  bedeutet. Die beiden innerhalb zweier Dreiecknetze gelegenen elliptischen Fixpunkte von  $\bar{V}_1 \bar{V}_3$  würden im Sinne von pg. 176 (oben) als „ideale“ Ecken der Vierecksteilung zu bezeichnen sein. —

Auch die beim dritten und fünften Typus eintretenden Verhältnisse sind von den eben gewonnenen Ergebnissen aus leicht verständlich. Die Sachlage ist, dass die Dreiecknetze der einen bez. beider Classen sich auf Punkte zusammengezogen haben, welche letztere alsdann Centren parabolischer Rotationsuntergruppen sind und in diesem Sinne als elliptisch-

\*) An diesen Ansatz knüpft Dyck seine Bemerkungen über die Gruppe des Textes; siehe dessen Note „Über die durch Gruppen linearer Transformationen gegebenen regulären Gebietseinteilungen des Raumes“, Berichte der Kgl. Sächs. Gesellsch. der Wiss. von 1883 pg. 61 ff.

\*\*\*) Siehe die bezüglichen allgemeinen Erörterungen pg. 135.

*parabolische Grenzpunkte bezeichnet werden können.* Übrigens brauchen wir kaum zu betonen, dass es sich beim Übergang zu den neuen




Fig. 151.

Typen keineswegs um einen Continuitätsprocess handelt; die Invarianten  $\sigma_{ik}$  sind ja (bis auf  $\sigma_{24}$ ) als Cosinus gewisser aliquoter Teile von  $\pi$  nicht continuiertlich variabel.

Zur näheren Erläuterung diene ein dem fünften Typus angehörendes Viereck der Winkel  $\frac{\pi}{2}, \frac{\pi}{3}, \frac{\pi}{2}, \frac{\pi}{3}$ , welches zu der in Figur 152 dargestellten regulären Einteilung führt. Man kann diese Gruppe nach den allgemeinen Betrachtungen von pg. 190 ff. als durch Composition zweier parabolischen Rotationsgruppen des Schemas (2, 3, 6) entstanden denken. Hier, wie stets beim fünften Typus, ist das Viereck  $\bar{P}$  allein Discontinuitätsbereich der Gruppe, und dem entsprechend erscheint die ganze  $\xi$ -Ebene bis auf die Grenzpunkte von einem einzigen Vierecknetze bedeckt.

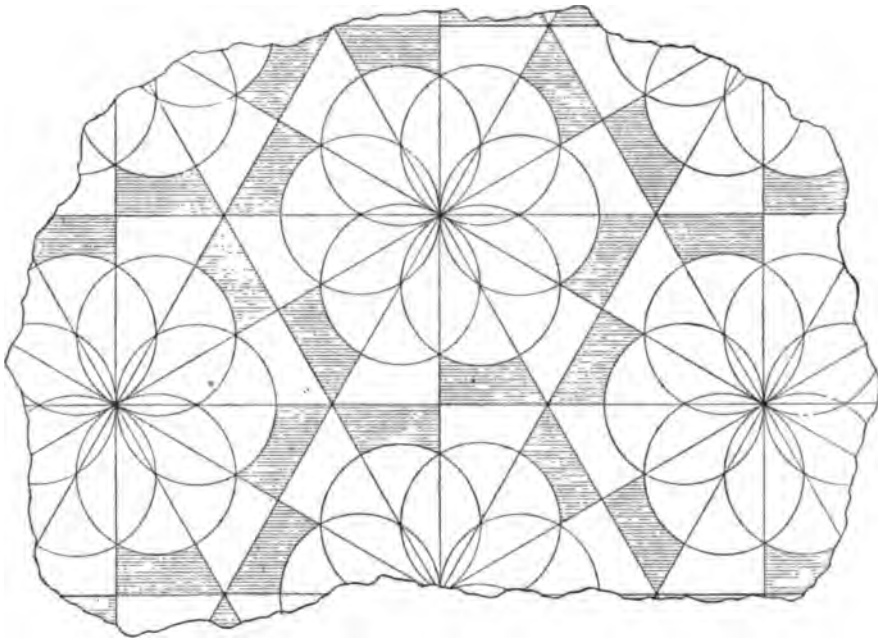


Fig. 152.

Die Entstehung des Netzes der Figur 152 hat man sich auf Grund des eben angedeuteten Compositionsverfahrens in folgender Art vorzustellen. Greift man ein Viereck der Figur 152 als  $\bar{P}$  auf, so ist der eine Schnittpunkt von  $K_1$  und  $K_3$  bei  $\xi = \infty$  gelegen und liefert einen ersten elliptisch-parabolischen Grenzpunkt. Man übe die zugehörige parabolische Rotationsgruppe auf  $\bar{P}$  aus und gewinnt das in Figur 152 wirklich ausgeführte Netz, das man natürlich über den äusseren Rand der Figur fortgesetzt zu denken hat. Hier erkennt man die in Figur 70 pg. 232 dargestellte Einteilung in Dreiecke der Winkel  $\frac{\pi}{2}, \frac{\pi}{3}, \frac{\pi}{6}$  wieder, nur dass unendlich viele sich gegen  $\xi = \infty$  häufende reguläre Kreis-

bogensechsecke mit lauter Winkeln  $\frac{4\pi}{3}$  offen gelassen sind. Der zweite Schnittpunkt von  $K_1$  und  $K_2$  ist der Mittelpunkt eines unter diesen offenen Sechsecken und stellt gleichfalls einen elliptisch-parabolischen Grenzpunkt vor. Üben wir die ihm zugehörige parabolische Rotationsuntergruppe auf  $\bar{P}$  aus, so erscheint nunmehr das Innere des eben gemeinten Sechsecks von einem Vierecknetz bedeckt, welches aber wiederum unendlich viele gegen das Rotationscentrum sich häufende Sechsecke offen lässt. In dem hiermit eingeleiteten Reproductionsprocess der Vierecke wird man sofort ein Beispiel der pg. 192 u. f. allgemein gegebenen Betrachtung erkennen. Bei jedem neuen Schritte wächst die Anzahl der offenen Sechsecke um unendlich; die Inhalte der Sechsecke sinken dabei schliesslich unter jede angebbare Zahl herab. Irgend zwei vorgelegte Grenzpunkte, die als verschieden endliche Entfernung von einander haben, entfallen demnach bei hinreichend fortgesetztem Process in verschiedene offene Sechsecke und lassen sich also von einander trennen durch einen Kreisring endlicher Breite, dem überall kein Grenzpunkt angehört. Wir können dies Ergebnis dahin ausdrücken, dass beim fünften Typus die Grenzpunkte ein System durchaus discret liegender Punkte darstellen. Dies steht nicht im Widerspruch mit der Thatsache, dass jeder Grenzpunkt eine Häufungsstelle unendlich vieler weiteren Grenzpunkte darstellt\*). Übrigens kehrt die gleiche Structur des Grenzgebildes stets wieder, falls die ganze  $\xi$ -Kugel nur ein einziges Polygonnetz trägt. —

Wiederum anders gestalten sich die Verhältnisse, falls eine der beiden componierenden Dreiecksgruppen eine elliptische Rotationsgruppe ist, wie dies beim vierten, sechsten und siebenten Typus der Fall ist. Wir senden voraus (was man sofort überblicken wird), dass beim vierten Typus neben dem Vierecknetze eine Classe unendlich vieler Dreiecknetze auftritt, während beim sechsten und siebenten Typus die  $\xi$ -Ebene nur das Vierecknetz allein trägt; übrigens haben wir beim sechsten Typus eine Classe elliptisch-parabolischer Grenzpunkte, während beim siebenten Typus allein die hyperbolischen und loxodromischen Grenzpunkte übrig geblieben sind.

Der interessanteste Fall ist hier der eines die ganze  $\xi$ -Kugel bedeckenden Vierecknetzes ohne elliptisch-parabolische Grenzpunkte, d. h. der Fall des siebenten Typus. Zur Erläuterung diene ein Viereck dieses Typus, welches wieder die Winkel  $\frac{\pi}{2}, \frac{\pi}{3}, \frac{\pi}{2}, \frac{\pi}{3}$  aufweist; aus

---

\*) Siehe die pg. 64 gegebene Erörterung über die Begriffe „continuierlich“ und „discontinuierlich“.

ihm entspringt die in Figur 153 dargebotene regulär-symmetrische Ebenenteilung. Man kann diese Gruppe durch Composition zweier Tetraedergruppen hergestellt denken und dementsprechend die Entstehung der Figur 153 auffassen; wir gelangen hier zu ähnlichen, aber weit einfacheren Vorstellungen, wie oben im Anschluss an Figur 152. Das Sachverhältnis ist einfach das folgende:




Fig. 153.

Üben wir auf das Ausgangsviereck  $\bar{P}$  zunächst nur die Substitutionen der einen Tetraedergruppe aus, so entspringt ein Netz von 24 Vierecken mit vier offen bleibenden Lücken, welche Kreisbogen-dreiecke mit lauter Winkeln  $\frac{4\pi}{3}$  vorstellen. Bei Ausübung der anderen Tetraedergruppe auf  $\bar{P}$  wird das eine der offenen Dreiecke von weiteren 18 Vierecken durchsetzt, welche nunmehr noch drei Lücken lassen.

Füllen wir die sämtlichen zunächst aufgetretenen vier offenen Dreiecke nach dieser Vorschrift mit je 18 Vierecken aus, so bleiben nun insgesamt 12 Dreiecke offen. Die weitere Fortsetzung des Processes ist ohne weiteres ersichtlich; auch erscheint es kaum noch nötig, auf die charakteristischen Unterschiede dieses Vierecknetzes gegen das in Figur 152 besonders hinzuweisen. —

### § 8. Weitere Beispiele von Nichtrotationsgruppen erster und zweiter Art.

Von einer systematischen Verallgemeinerung der vorstehenden die Kreisbogenvierecke betreffenden Untersuchung wird hier von vornherein abgesehen. Es genüge, wenn wir aus dem äusserst mannigfaltigen sich hier anbietenden Stoffe einige wenige leicht zugängliche Beispiele aufgreifen, und zwar zumal solche, welche entweder historisch interessant sind oder bei späteren Untersuchungen besondere Bedeutung gewinnen.

Erstlich legen wir einen Discontinuitätsbereich zweiter Art  $\bar{P}$  vor, welcher von  $n$  getrennt verlaufenden Vollkreisen begrenzt ist und sonach einen  $n$ -fach zusammenhängenden Bereich vorstellt. Die  $n$  Kreise mögen  $K_1, K_2, \dots, K_n$  heissen; die zu ihnen als Symmetriekreise gehörenden  $n$  Spiegelungen  $\bar{V}_1, \bar{V}_2, \dots, \bar{V}_n$  seien die Erzeugenden der zugehörigen Gruppe  $\bar{\Gamma}$ .

Die Herstellung des zugehörigen Bereichnetzes nach dem Princip der Symmetrie ist hier eine besonders durchsichtige. Wir entwerfen, wie in Figur 154 für  $n = 4$  ausgeführt ist, an den  $n$  offenen Kreisen je ein Spiegelbild von  $\bar{P}$ . Wir haben dann  $(n + 1)$  zusammenhängende Discontinuitätsbereiche, und es bleiben noch  $n(n - 1)$  Kreise offen. An letzteren spiegeln wir aufs neue und setzen den Process fernerhin unbegrenzt in gleicher Weise fort.

Wie man sieht, gehört zur Gruppe ein einziges die ganze  $\xi$ -Kugel (bis auf die Grenzpunkte) bedeckendes Bereichnetz; des näheren gehört unsere Gruppe in die Abteilung IV, a, 2 der Tabelle pg. 165. Das zugehörige Grenzgebilde besteht aus einem System discreter Punkte von einer Structur, wie wir sie bereits eben bei den Vierecken des fünften und siebenten Typus kennen lernten. Übrigens hindert nichts, z. B. die zu 154 gehörende Gruppe mit  $n = 4$  wieder isomorph auf die bereits pg. 420 zu analogem Zwecke verwendete Untergruppe der Modulgruppe zu beziehen, welche ein Kreisbogenviereck mit lauter Winkeln null und den Ecken  $\xi = 0, 1, 2, \infty$  zum Discontinuitätsbereich hat. Verfolgen wir die Zuordnung der beiden in Rede stehenden Gruppen



gerade wie pg. 420 wieder für die Grenzpunkte, so entspringt offenbar eine eindeutige Beziehung des zu Figur 154 gehörenden Systems der Grenzpunkte auf eine Gerade. Auch die Umkehrung der Beziehung ist eindeutig, abgesehen von den parabolischen und also rationalen Punkten der Geraden; jedem solchen Punkte entsprechen immer zwei hyperbolische Punkte in der Ebene der Figur 154\*).

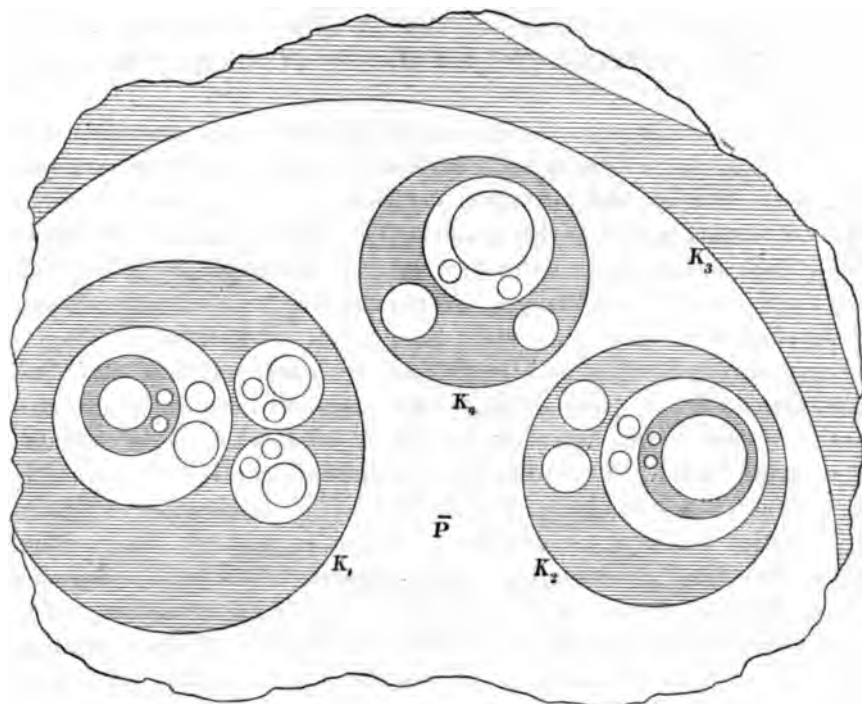


Fig. 154.

Es ist besonders leicht, die Gesamtmannigfaltigkeit der fraglichen Gruppen bei gegebenem  $n$  festzustellen, wobei natürlich in einander

\*) Haben im speciellen die Kreise  $K_i$  einen gemeinsamen Orthogonalkreis, so liegen sämtliche Grenzpunkte auf letzterem und bilden auf demselben ein Punktsystem „ohne Inhalt“. In der That liegen ja die Grenzpunkte auf dem Hauptkreise in den beim Spiegelungsprocess immer noch offen bleibenden Lücken, und die Summe dieser offenen Strecken hat, wie wir hier ohne Beweis angeben, bei unbegrenzter Fortsetzung des Spiegelungsprocesses die Grenze null. Es entspringt hiermit das merkwürdige Ergebnis, dass die gesamten Punkte einer Geraden wechselweise eindeutig, resp. die rationalen Punkte 1—2-deutig, bezogen erscheinen auf die Punkte eines Systems ohne Inhalt, welches auf dem Hauptkreise liegt. Dabei ist überdies noch die Reihenfolge der Punkte auf dem Kreise dieselbe, wie die der entsprechenden Punkte auf der Geraden.

transformierbare Gruppen als nicht verschieden gelten. Wir lagern  $\bar{P}$  in der  $\xi$ -Ebene etwa so, dass  $K_1$  und  $K_2$  concentrisch mit dem Mittelpunkt  $\xi = 0$  werden, und dass  $K_1$  den Radius 1 bekommt. Der Radius von  $K_2$  ist dann eine erste wesentliche Constante. Wir drehen nun, falls  $n > 2$  ist, um  $\xi = 0$  so, dass der Mittelpunkt von  $K_3$  etwa auf die positive reelle  $\xi$ -Axe falle.  $K_3$  ist dann durch zwei weitere Constante bestimmt, alle übrigen Kreise durch je drei; diese Constanten sind durchweg reell. Es ergibt sich so: *Für  $n = 2$  haben wir ein einfach, für  $n > 2$  ein  $(3n - 6)$ -fach unendliches Continuum von Gruppen der fraglichen Art.*

Das soeben besprochene Bereichnetz ist nun in der geschichtlichen Entwicklung der automorphen Functionen besonders wichtig gewesen. In dieser Hinsicht sind vor allem die Notizen aus Riemann's Nachlass zu nennen, welche in den gesammelten Werken (pg. 413 der ersten 1876 erschienenen Aufl.) unter dem Titel „*Gleichgewicht der Elektrizität auf Cylindern mit kreisförmigem Querschnitt und parallelen Axen\**“ aufgenommen sind. Hier wird nicht nur in klar entwickelter Weise das Princip der Symmetrie zur Herstellung des ganzen Netzes vom Ausgangsbereich aus in Anwendung gebracht, sondern vor allen Dingen sind auch die daran anknüpfenden functionentheoretischen Entwicklungen von grundlegender Bedeutung; wir kommen darauf später zurück. Demselben Gegenstande ist die ebenfalls 1876 erschienene Breslauer Dissertation Schottky's gewidmet, welche in späterer Umarbeitung unter dem Titel „*Über conforme Abbildung mehrfach zusammenhängender ebener Flächen*“ in Crelle's Journal Bd. 83 (1877) abgedruckt wurde\*\*). Auf weitere bezügliche Arbeiten von Schottky und Weber brauchen wir hier noch nicht einzugehen. Wir kommen auf dieselben bei unseren functionentheoretischen Untersuchungen zurück; auch findet sich daselbst der geeignete Ort für eine tiefer gehende Untersuchung der Figur 154. —

Als Grenzfälle der eben betrachteten Gruppen können wir diejenigen ansehen, bei denen die Kreise  $K_1, \dots, K_n$  in irgend welcher Anordnung einander bis zur Berührung nahe gekommen sind. Der elementarste Fall ist hier der, *dass die Kreise  $K_1, \dots, K_n$  eine einfach geschlossene Kette bilden*, in welcher der einzelne Kreis stets nur mit dem nächst vorausgehenden und dem nächst folgenden in Contact ist. Nun zerfällt der bisherige  $n$ -fach zusammenhängende Bereich  $\bar{P}$  in

\*) Diese bereits pg. 104 erwähnte Abhandlung ist übrigens nach Formeln und Andeutungen, die sich in Riemann's Nachlass vorfanden, vom Herausgeber seiner Werke (H. Weber) ausgearbeitet worden.

\*\*\*) Vergl. hierzu die Angaben Schottky's in den Mathem. Ann. Bd. 20 pg. 293 (1882); siehe übrigens die Fussnote pg. 104.

zwei einfach zusammenhängende Kreisbogen- $n$ -ecke  $\bar{P}$ ,  $\bar{P}'$ , welche den Discontinuitätsbereich der Gruppe liefern. Für  $n = 4$  gewinnen wir die Vierecke vom ersten Typus und den Winkeln null wieder. Auch im allgemeinen Falle  $n$  haben wir zwei Polygonnetze  $N$ ,  $N'$  und eine Grenzcurve  $G$ , welche entweder ein Kreis oder eine nicht-analytische Curve ist. Die Gestalten der Grenzcurven  $G$  im letzteren Falle sind höchst mannigfaltig. Wir können sogar eine beliebige geschlossene Curve ohne mehrfache Punkte hinzeichnen und dieselbe dann mit einer Kette von Kreisscheiben in der Weise überdecken, dass ein Polygonpaar  $\bar{P}$ ,  $\bar{P}'$  unserer Art entspringt. Die ihm zugehörige Grenzcurve

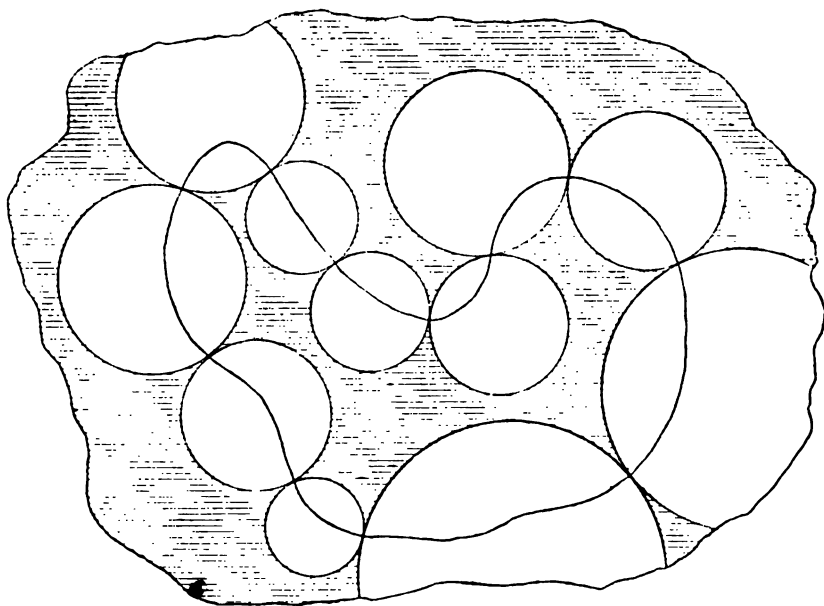


Fig. 155.

$G$  wird dann näherungsweise dem Verlauf der vorgezeichneten Curve folgen. Man wird sich dies an Figur 155 leicht deutlich machen.

Auch wenn die  $n$  Kreise *mehrfach geschlossene Ketten* bilden, lassen sich die entspringenden Polygonnetze noch leicht übersehen. Die Schwierigkeit ist nur, dass bei wachsendem  $n$  alsbald die Anzahl der verschiedenartigen Möglichkeiten eine sehr grosse wird. An Stelle allgemeiner Betrachtungen bringen wir noch ein Beispiel: In Figur 156 ist  $n = 5$  gewählt, und die fünf Kreise  $K$  berühren einander in der Art, dass der Gruppendiscontinuitätsbereich aus einem Fünfeck  $\bar{P}$ , einem Viereck  $\bar{P}'$  und einem Dreieck  $\bar{P}''$  besteht. Die reguläre Einteilung der  $\xi$ -Kugel weist hier neben dem einen Fünfecknetz eine Classe unendlich

vieler Vierecknetze mit nicht-analytischen Grenzcurven und eine Classe von Dreiecknetzen mit Grenzkreisen auf. Die Gruppe gehört in die Abtheilung IV, c, 1,  $\alpha$  pag. 165. —

Man kann die zuletzt betrachteten Polygonnetze auch vom *Princip der Composition der Gruppen* aus leicht verständlich machen; und zwar liegt dabei immer der einfache Fall vor, dass sich die Ränder der

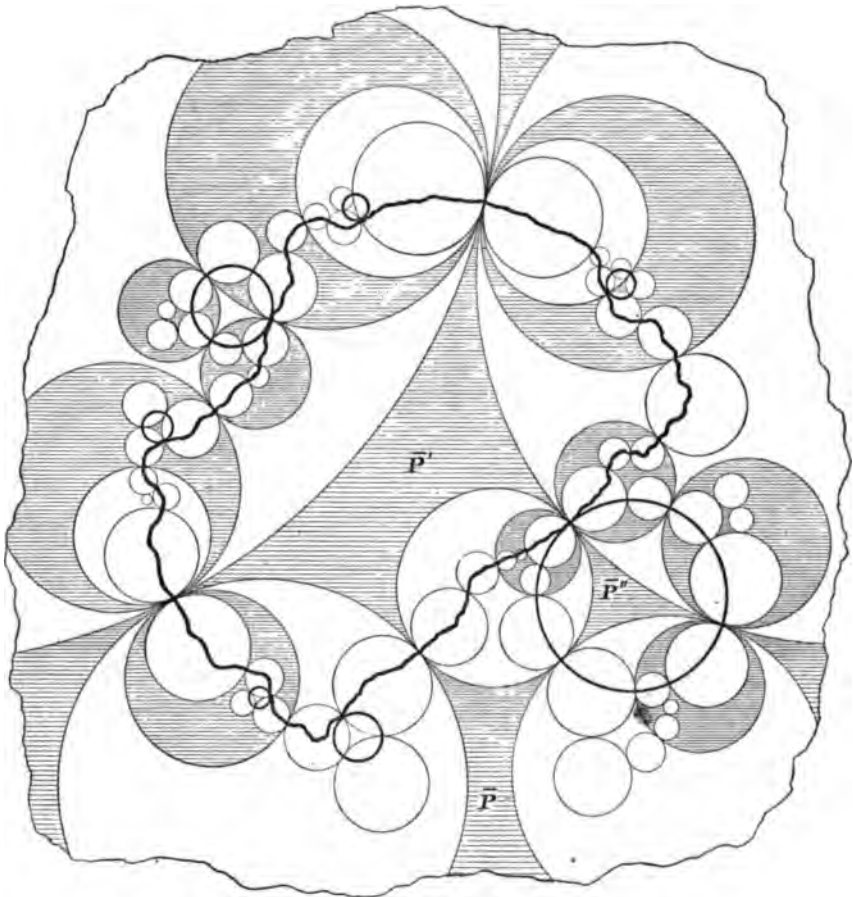


Fig. 156.

beiden componierenden Polygone nicht treffen oder doch nicht schneiden. So handelt es sich in Figur 154 um Composition von  $n$  Spiegelungen, deren Symmetriekreise getrennt von einander verlaufen.

Wie schon pg. 190 ff. ausgeführt wurde, liefert das Princip der Composition überhaupt ein sehr fruchtbares Mittel, compliciertere Gruppen aus einfacheren herzustellen. So ist in Figur 157 ein Kreis-

bogendreieck mit einem einzelnen Symmetriekreise componiert; hier handelt es sich also um Composition einer Dreiecksgruppe mit einer Spiegelung oder also mit einer endlichen Gruppe der Ordnung zwei. Entsprechend führt Figur 158 auf die Composition einer Vierecksgruppe mit einer Dreiecksgruppe. Beide Male liegt der einfache Fall vor, dass der Rand jedes der beiden componierenden Polygone gänzlich innerhalb des anderen Polygons gelegen ist. Für diesen Fall ist die Entstehung des Polygonnetzes der componierten Gruppe bereits oben (pg. 192) mit Ausführlichkeit betrachtet. So werden wir im Falle der Figur 157 das Dreiecknetz erstlich fertig bilden und sodann aus jedem Dreieck einen Kreis herausnehmen. An jedem Kreise spiegeln wir sodann das ganze Dreiecknetz; dabei tritt im Innern jedes Kreises ein neues Dreiecknetz auf, nur dass wieder aus jedem Dreieck ein Kreis herausgenommen ist u. s. w. —

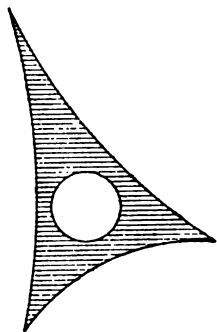


Fig. 157.




Fig. 158.

Wir verfolgen endlich auch noch den Process der Composition bei Gruppen *erster Art*, um zwei wichtige Gruppen kennen zu lernen.

Erstlich nämlich wollen wir die *Composition von  $n$  cyclischen loxodromischen Gruppen*\*) vollziehen, wobei wieder betreffs der Lage der  $n$  componierenden Bereiche die bisherigen einfachen Voraussetzungen gelten sollen. *Die Ausgangsbereiche  $P$  der hier gemeinten Gruppen sind jeweils von  $2n$  isoliert verlaufenden Vollkreisen begrenzt, die paarweise auf einander durch die  $n$  loxodromischen Erzeugenden  $V_1, V_2, \dots, V_n$  bezogen sind.* In Figur 159 haben wir einen zum Falle  $n = 3$  gehörenden Ausgangsbereich. Die Erzeugung des zur Gruppe gehörenden Bereichnetzes vollzieht sich hier sehr übersichtlich; bei Ausübung der einzelnen Substitution  $V_i$  lagert sich innerhalb des einen zugehörigen Kreises

\*) Etwaige hyperbolische Gruppen denken wir hierbei als Specialfälle den loxodromischen Gruppen subsumiert.

jedesmal ein neuer, mit dem gegebenen Bereiche äquivalenter Bereich an u. s. w.

Die besondere Einfachheit der vorliegenden Gruppen besteht darin, dass wir die Gesamtmannigfaltigkeit derselben wieder leicht überblicken können. Dass wir hier mit einem *Continuum* zu thun haben, ist ohne weiteres ersichtlich. Um die Mannigfaltigkeit des letzteren zu bestimmen, bemerken wir, dass die einzelne loxodromische Erzeugende *drei* wesentliche complexe Constante enthält. Alle  $n$  Erzeugenden liefern somit  $3n$  complexe Constante. Doch müssen wir noch drei Einheiten in Abzug bringen, da wir ja in einander transformierbare Gruppen nicht als verschieden ansehen werden und eine beliebige Transformation, die

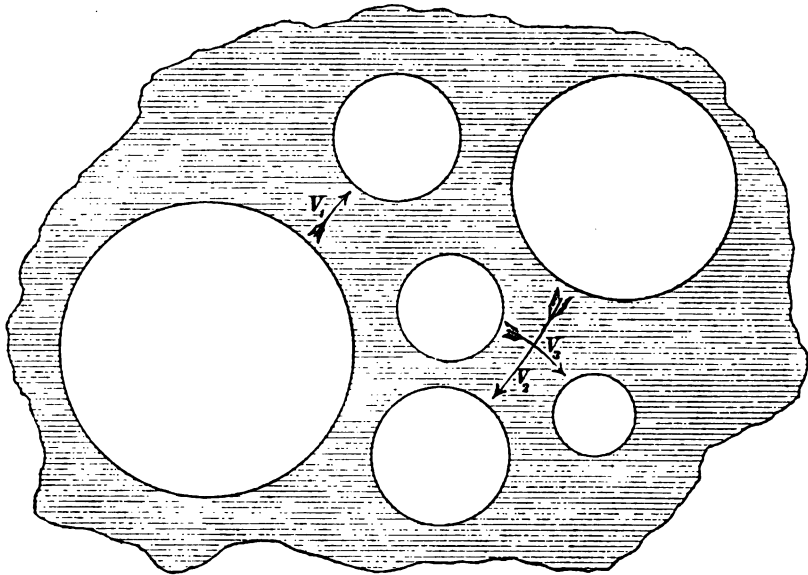


Fig. 159.

doch selbst durch eine lineare Substitution gegeben ist, drei Constante enthält. Eine Ergänzung erfordert diese Überlegung nur für  $n = 1$ , insofern hier die Gruppe eine kontinuierliche Schar von Transformationen in sich zulässt. Bei dem elementaren Charakter der vorliegenden Verhältnisse wird es erlaubt sein, sogleich das folgende Resultat anzugeben: *Die in Rede stehenden Gruppen bilden für  $n = 1$  ein einfach, für  $n > 1$  ein  $(3n - 3)$ -fach unendliches Continuum; doch gilt bei dieser Angabe im Gegensatz zu den sonst von uns gemachten Absählungen als einfach unendlich der Wertebereich einer „complexen“ Variablen. Die  $(3n - 3)$  Constanten wird man zweckmässig als Invarianten der Erzeugenden fixieren. Diese Invarianten sind dann, wenn es gilt, das ganze*

Continuum der Gruppen zu beschreiben, als *complexe Grössen beliebig variabel*; doch gelten gewisse Ungleichungen, auf welche wir hier indessen nicht eingehen.

Die im Anschluss an Figur 154 pg. 437 betrachteten Gruppen zweiter Art enthalten Untergruppen erster Art, welche hierher gehören. Das Besondere ist, dass wir bei diesen Untergruppen mit *symmetrischen* Bereichen  $P$  und lauter *hyperbolischen* Erzeugenden zu thun haben.

Auch die Gruppen der eben besprochenen Gattung haben in der geschichtlichen Entwicklung der Theorie der automorphen Functionen eine wichtige Rolle gespielt. Man vergleiche in dieser Hinsicht vor allem die Note Klein's „Über eindeutige Functionen mit linearen Transformationen in sich“<sup>\*)</sup>, sowie Schottky's Abhandlung „Über eine Function, welche bei einer bestimmten linearen Transformation ihres Argumentes unverändert bleibt“<sup>\*\*)</sup>. Auf die functionentheoretische Bedeutung unserer Gruppen können wir hier natürlich nicht eingehen. —

Letzten Endes wollen wir den Ansatz der Gruppencomposition auf eine beliebige Anzahl irgendwie gewählter Hauptkreisgruppen anwenden. Die Anzahl der componierenden Gruppen heisse  $\nu$ , die Charaktere derselben seien  $(p_1, n_1), (p_2, n_2), \dots, (p_\nu, n_\nu)$ . Nur aus Rücksichten der Einfachheit nehmen wir an, dass die  $n$  ersten Erzeugenden  $V_1, V_2, \dots, V_n$  der einzelnen Gruppe ausnahmslos *nicht-hyperbolisch* seien. Die einzelne Gruppe gehört dann einem  $(2n + 6p - 6)$ -fach unendlichen Continuum an, welches eine Gruppenfamilie darstellt; die Winkel in den  $n$  Polygonecken  $e_1, e_2, \dots, e_n$  sind dabei als gegeben zu betrachten (cf. pg. 389). Die  $\nu$  kanonischen Discontinuitätsbereiche der componierenden Gruppen stellen auf der  $\xi$ -Kugel einfach zusammenhängende Kreisbogenpolygone dar.

Zum Zwecke der Composition werden wir wieder von der einfachen Annahme ausgehen, dass der Rand jedes einzelnen der  $\nu$  Polygone innerhalb jedes der  $(\nu - 1)$  übrigen Polygone gelegen ist; und zwar sollen sich dabei an keiner Stelle irgend zwei unter den  $\nu$  Rändern unendlich nahe kommen. Das Polygon der componierten Gruppe stellt dann als gemeinsamer Bestandteil der  $\nu$  Polygone der einzelnen Gruppen zunächst einen  $\nu$ -fach zusammenhängenden Bereich dar. Die Herstellung des zur componierten Gruppe gehörenden Netzes geschieht

<sup>\*)</sup> Mathemat. Annalen Bd. 19 pg. 565 (1882); siehe auch die pg. 104 u. f. gegebenen Nachweise. Speciell in dem pg. 105 genannten Briefe Klein's an Poincaré hat ersterer auf die zu Fig. 155 gehörenden Gruppen aufmerksam gemacht, während im Anschluss daran letzterer die Gruppen der Figur 159 zur Sprache brachte.

<sup>\*\*)</sup> Crelle's Journal Bd. 101 pg. 227 (1887).

durchaus nach den allgemeinen Regeln von pg. 192; wir merken an, dass wir zu Netzen von unendlich hohem Zusammenhang geführt werden, und dass das einzelne Netz unendlich viele Grenzkreise darbietet. Gruppen solcher Art gehören in die Abteilung IV, c, 2,  $\beta$  pg. 165.

Die Zahlen  $n$  und  $p$  für das Polygon  $P$  der componierten Gruppe sind gegeben durch:

$$(1) \quad n = \sum_{i=1}^{\nu} n_i, \quad p = \sum_{i=1}^{\nu} p_i.$$

Die erste dieser beiden Formeln ist unmittelbar evident; denn die gesamten elliptischen oder parabolischen Ecken von  $P$  werden von den Ecken der componierenden Polygone  $P_1, P_2, \dots, P_\nu$  geliefert. Andererseits wolle man auf der zu  $P$  gehörenden geschlossenen Fläche die  $\nu$  zunächst vorliegenden kanonischen Querschnittssysteme dadurch stetig in ein einziges umwandeln, dass man die Ausgangspunkte der Schnitte  $c$  und  $d$  unter stetiger Deformation der letzteren in eine Stelle vereint. Die correspondierende Verwandlung des Bereiches  $P$  führt diesen in einen einfach zusammenhängenden über. Damit ist auch die zweite Formel (1) bewiesen.

Der Vorzug der eben besprochenen Gruppenbildung besteht nun wieder darin, dass wir im Einzelfalle, d. h. bei gegebenen  $\nu$  Signaturen:

$$(2) \quad (p_i, n_i; l_1^{(i)}, l_2^{(i)}, \dots, l_{n_i}^{(i)}),$$

die Gesamtmannigfaltigkeit aller durch den bezeichneten Compositionsprocess zu gewinnenden Gruppen leicht überblicken können: Die einzelne der componierenden Gruppen hat  $(2n_i + 6p_i - 6)$  reelle Moduln, welche innerhalb gewisser Grenzen willkürlich sind. Eines unter den  $\nu$  Polygonen, etwa  $P_1$ , lagern wir particulär. Jedes der  $(\nu - 1)$  übrigen Polygone ist alsdann noch so lange beliebig verschiebbar, als keine Collision der Ränder eintritt. Eine beliebige  $\xi$ -Substitution aber hat sechs reelle Parameter. Indem wir als unmittelbar evident ansehen, dass die gesamten bei gegebenen Signaturen (2) durch Composition entspringenden Gruppen ein Continuum bilden, gewinnen wir als Dimensionenzahl dieses Continuum:

$$(3) \quad \sum_{i=1}^{\nu} (2n_i + 6p_i - 6) + 6(\nu - 1) = 2n + 6p - 6.$$

Diese Anzahl drückt sich im Charakter  $(p, n)$  somit wieder in derselben Art aus, wie bei einer einzelnen Hauptkreisgruppe, deren  $n$  erste Erzeugende  $V_1, V_2, \dots, V_n$  durchgängig nicht-hyperbolisch sind. Übrigens machen wir noch darauf aufmerksam, dass bei der zuletzt vollzogenen



Abzählung als eindimensional wieder der Wertbereich einer *reellen* Variablen bezeichnet ist. —

Die eben behandelte allgemeine Composition der hyperbolischen Rotationsgruppen ist zuerst von Klein im Verlauf der Abhandlung „*Neue Beiträge zur Riemann'schen Functionentheorie*“\*) dargelegt. Der Standpunkt ist daselbst noch etwas allgemeiner, insofern zur Composition auch noch beliebige cyclische nicht-loxodromische Gruppen, sowie elliptische und parabolische Rotationsgruppen herangezogen werden; doch gehen wir hierauf nicht ein.

---

Indem wir hiermit die Theorie der Nichtrotationsgruppen zum Abschluss bringen, müssen wir diese Theorie ersichtlich in einer noch sehr unentwickelten Gestalt zurücklassen.] Wollte man hier dieselbe Durchbildung anstreben, wie sie in den beiden voraufgehenden Kapiteln die Theorie der Rotationsgruppen gefunden hat, so würden noch ganz andere Hilfsmittel heranzuholen sein. Wir müssten dann eine systematische Theorie der Normalpolyeder im projectiven Raume durchführen, eine Lehre von den mehrfach zusammenhängenden Räumen ausbilden, welche bei Zusammenbiegung der auf einander bezogenen Polyederflächen entspringen und dergl. mehr. Bei dieser Sachlage kommen die vorstehenden Entwicklungen über Nichtrotationsgruppen mehr nur darauf hinaus, dass wir einzelne, besonders zugängliche Beispiele zur Illustrierung der allgemeinen Ansätze des ersten Abschnitts beibrachten. Auch die Betrachtung dieser Beispiele hätten wir vielfach noch sehr viel weiter ausführen können; doch behalten wir uns derartige Untersuchungen, welche zumeist functionentheoretischen Zwecken dienen, bis später vor.

---

\*) *Mathemat. Annalen* Bd. 21 pg. 200 ff. (1882).

### Dritter Abschnitt.

## Über arithmetische Definitionsweisen eigentlich discontinuierlicher Gruppen aus $\zeta$ -Substitutionen.

### Erstes Kapitel.

#### Die Rotationsuntergruppen innerhalb der Picard'schen Gruppe und die zugehörigen binären quadratischen Formen.

Zur vollständigen Erkenntnis irgend einer unserer Gruppen  $\Gamma$  gehört es, dass man die einzelnen Substitutionen derselben durch Angabe ihrer Coefficienten direct zu charakterisieren vermag. Für die gewöhnliche Modulgruppe ist dies durch die Angabe geleistet, dass es sich bei derselben um alle ganzzahligen Substitutionen der Determinante 1 handelt. Aus dem Bildungsgesetz der Substitutionscoefficienten müsste man zugleich den Grund ersehen können, warum je zwei Substitutionen der Gruppe  $\Gamma$  bei Combination wieder eine Substitution aus  $\Gamma$  ergeben. *Die Gesetze, nach denen die Substitutionen von  $\Gamma$  gebildet sind, müssen eben solche sein, dass sie, für zwei Substitutionen  $V$  und  $V'$  vorausgesetzt, von selbst stets auch für die Substitution  $V'' = V \cdot V'$  gültig sind.* Bei der Modulgruppe ist dies aus dem Multiplicationsgesetz der Determinanten unmittelbar klar.

Mit der Erforschung unserer Gruppen  $\Gamma$  in dem hiermit gekennzeichneten Sinne ist man zur Zeit noch stark im Rückstande. Man kann ja freilich, falls eine einzelne Gruppe  $\Gamma$  durch ihre erzeugenden Substitutionen gegeben ist, durch Combination der letzteren beliebig viele weitere Substitutionen der Gruppe berechnen. Aber man kennt kein allgemeines Princip, um von hier aus auf inductivem Wege in den Besitz des allgemeinen Bildungsgesetzes der Substitutionen von  $\Gamma$  zu gelangen.

Überdies würde es nach den Ergebnissen des vorigen Abschnitts wenigstens im Gebiete der Hauptkreisgruppen angezeigt sein, nicht

die einzelne Gruppe, sondern immer zugleich *die sämtlichen Gruppen der einzelnen Familie* auf ihr *analytisches* Bildungsgesetz zu untersuchen. Es würde damit eine Gruppe  $\Gamma$  vorliegen, deren Substitutionscoefficienten  $\alpha, \beta, \gamma, \delta$  *rationale Functionen der zugehörigen Moduln* sind. Es läge aber die Aufgabe vor, die Gesetze näher zu erforschen, nach welchen diese unendlich vielen Quadrupel rationaler Functionen im Einzelfalle gebildet sind. Indessen sind in dieser Richtung noch keinerlei nähere Untersuchungen angestellt.

Die Entwicklungen, welche wir in der Folge zu bringen haben, beziehen sich denn auch überall nicht auf Gruppencontinua, sondern stets nur auf einzelne Gruppen. Dem entspricht es, dass wir an Stelle analytischer vielmehr rein „arithmetische“ Bildungsgesetze für die Substitutionscoefficienten aufstellen werden. *In der That ist es denn auch die „Arithmetik“, und zwar die Theorie gewisser ganzzahliger quadratischer Formen gewesen, welche den Impuls zur Entdeckung des arithmetischen Bildungsgesetzes wenigstens einiger Gruppen abgab.*

Freilich gehören diese Gruppen, wie sich zeigen wird, entweder zu den *Hauptkreisgruppen, die auf dem Hauptkreise uneigentlich discontinuierlich sind*, oder aber zu den *eigentlichen Polyedergruppen*. Hauptkreisgruppen, die auch auf dem Hauptkreise eigentlich discontinuierlich sind, sowie Polygongruppen ohne Hauptkreis erwiesen sich einstweilen als unzugänglich. Aber auch innerhalb des so beschränkten Gebietes darf man, wie wir schon andeuteten, immer nur einzelne Beispiele arithmetisch erklärter Gruppen erwarten.

Welches die für unsere Zwecke verwertbaren quadratischen Formen sind, wird bei den Entwicklungen der beiden folgenden Kapitel im einzelnen dargelegt werden. Wir beginnen mit denjenigen Formen, deren Theorie sich auf die oben (pg. 76 ff.) betrachtete Picard'sche Gruppe gründen lässt; es sind dies die auch bereits oben (pg. 91 ff.) genannten *Dirichlet'schen* und *Hermite'schen* Formen. Dieselben haben freilich für unsere eigentlichen gruppentheoretisch-arithmetischen Entwicklungen nicht eine gleich grosse Bedeutung, wie die im nächsten Kapitel zur Sprache kommenden ternären Formen. Indessen nimmt die Behandlung der Dirichlet'schen und Hermite'schen Formen auf Grundlage der Picard'schen Gruppe auch schon für sich selbst einiges Interesse in Anspruch. Wir gelangen hier zu Entwicklungen, welche Schritt für Schritt der in „M.“ I pg. 243 ff. entwickelten Theorie der ganzzahligen binären quadratischen Formen parallel laufen. Diesen letzteren Gegenstand betreffend müssen wir hier zunächst einiges recapitulieren und ergänzen.

## § 1. Die Gauss'schen Formen und die Modulgruppe.

Die ganzzahligen binären quadratischen Formen schreiben wir (unter Festhaltung an der in „M.“ I benutzten Bezeichnungsweise):

$$(1) \quad ax^2 + 2bxy + cy^2$$

und gebrauchen als Abkürzung für die einzelne solche Form das Symbol  $(a, b, c)$ . Die Coefficienten  $a, b, c$  sind rationale ganze Zahlen, und  $D = b^2 - ac$  ist die Determinante der Form  $(a, b, c)$ . Es sei erlaubt, die Formen (1) kurz als „Gauss'sche Formen“ zu bezeichnen; denn wenn auch namentlich durch Lagrange über dieselben sehr wertvolle Grundsätze aufgedeckt wurden, so ist doch erst in der *sectio quinta* von Gauss' „*Disquisitiones arithmeticae*“ eine vollständige Theorie der fraglichen Formen enthalten.

Die Grundlagen dieser Theorie gestatten nun eine besonders kurze und durchsichtige Darstellung, wenn man sich der geometrischen Hilfsmittel bedient, welche die Modulgruppe und die ihr zugehörige Einteilung der  $\xi$ -Halbebene in Kreisbogendreiecke an die Hand giebt. Diese geometrische Behandlung der Gauss'schen Formen ist in „M.“ I pg. 243 ff. gegeben; und es finden sich einige, nicht unwichtige Ergänzungen, die ambigen Formen sowie die sich selbst inversen indefiniten Formen betreffend, in „M.“ II pg. 161 ff.

Um an die Hauptgesichtspunkte dieses Gegenstandes kurz zu erinnern, so bekam vor allem die einzelne Form (1) eine *geometrische Deutung*.

Bei den *definiten* Formen, d. i. bei denjenigen mit  $D < 0$ , darf man sich auf die sogen. „positiven“ Formen beschränken, bei denen  $a$  und  $c$  positive Zahlen sind. Eine positive Form wird aber durch denjenigen der positiven  $\xi$ -Halbebene angehörenden Punkt  $\xi$  geometrisch gedeutet, welchen man durch Auflösung der quadratischen Gleichung:

$$(2) \quad a\xi^2 + 2b\xi + c = 0$$

gewinnt. Man zeigt sofort, dass durch Angabe des repräsentierenden Punktes und des Zahlwertes  $D$  die positive Form  $(a, b, c)$  eindeutig bestimmt ist.

Bei einer *indefiniten* Form, d. i. bei einer solchen mit  $D > 0$ , lässt man noch die Beschränkung eintreten, dass  $D$  von einem Quadrate verschieden ist. Zur geometrischen Deutung der indefiniten Form markiert man auf der reellen  $\xi$ -Axe die beiden Punkte, welche den nun reell und verschieden ausfallenden Wurzeln der Gleichung (2) entsprechen. Man repräsentiert die Form alsdann durch denjenigen

zur reellen  $\xi$ -Axe orthogonalen Halbkreis der positiven Halbebene, welcher die beiden eben markierten Stellen zu Fusspunkten hat. Der Kreis war dabei noch mit einer gewissen Pfeilrichtung zu versehen, damit die beiden einander inversen Formen  $(a, b, c)$  und  $(-a, -b, -c)$  von einander getrennt werden konnten. Der so ausgestaltete Kreis liefert im Verein mit dem Zahlwerte  $D$  die Form eindeutig.

Es war nun die Theorie der *Äquivalenz* und der *Reduction* der Gauss'schen Formen, welche auf Grund der Dreiecksteilung der  $\xi$ -Halbebene vermöge der geometrischen Deutung der Formen eine übersichtliche Gestalt annahm. Für äquivalente Formen sind die beiden repräsentierenden Punkte bez. Halbkreise bezüglich der Modulgruppe „erster“ Art äquivalent; eine Form heisst reduciert, falls ihr repräsentierender Punkt dem Ausgangsraum (d. i. dem in „M.“ I beständig bevorzugten Discontinuitätsbereich) der genannten Gruppe angehört, resp. ihr repräsentierender Halbkreis diesen Bereich durchschneidet. Daraus ergaben sich als Reductionsbedingungen für die definiten positive Formen:

$$(3) \quad -a < 2b \leq a, \quad a \leq c$$

mit dem Zusatz, dass für  $a = c$  des genaueren:

$$(4) \quad b \geq 0$$

gelten soll; für die reducierten indefiniten Formen tritt hierneben die Bedingung, dass:

$$(5) \quad a(a \pm b + c) < 0$$

entweder für eines oder für beide Zeichen gelten soll. Doch ist zu bemerken, dass diese letztere Ungleichung von der Gauss'schen Reductionsbedingung für indefinite Formen abweicht; wir kommen hierauf gegen Ende des Kapitels zurück.

Aus den Reductionsbedingungen folgte übrigens durch eine arithmetische Betrachtung die *Endlichkeit der Reduciertenanzahl* und damit die *Endlichkeit der Classenanzahl* bei gegebener Determinante  $D$ .

Für die Ziele unserer gegenwärtigen Darstellung ist die Theorie der indefiniten Formen wichtiger als die der definiten. Auf dem repräsentierenden Halbkreise einer indefiniten Form schneiden die Doppeldreiecke der Modulteilung eine unendlich-vielgliedrige Kette von Segmenten ab. Wir erhalten dann jedesmal eine mit der vorgelegten Form äquivalente reducierte Form, wenn wir irgend eines dieser Segmente in den Ausgangsraum verlegen und die entsprechende Transformation auf die Form ausüben. Wegen der Endlichkeit der Reduciertenanzahl erhielten wir aber auf diesem Wege nur endlich viele

Segmente im Ausgangsraum (cf. „M.“ I pg. 257 ff.); und hieraus ergab sich die Thatsache, dass eine *indefinite Gauss'sche Form stets durch unendlich viele Substitutionen in sich transformiert werden kann*. Es bilden diese Substitutionen eine *cyclische hyperbolische Gruppe*, welche den repräsentierenden Halbkreis der Form zur Bahncurve hat.

Diese Gruppe konnte in zwei particulären Fällen innerhalb der Modulgruppe erweitert werden, nämlich einmal auf eine hyperbolische Diedergruppe erster Art (cf. pg. 346), falls  $(a, b, c)$  mit ihrer inversen Form  $(-a, -b, -c)$  äquivalent ist, zweitens auf eine cyclische Gruppe zweiter Art, falls  $(a, b, c)$  ambig ist (cf. „M.“ II pg. 161).

Die Kette der Segmente des Ausgangsraumes, in welche wir den repräsentierenden Halbkreis einer indefiniten Form auseinanderlegten, lieferte die zugehörige „*Periode der reducierten Formen*“. Diese letzteren Formen erscheinen dabei in eine geschlossene Kette angeordnet; und in dieser Kette vollzog sich der Übergang von einer Form zu einer benachbarten, der sogenannte „*Process der continuierlichen Reduction*“, jeweils durch Ausübung einer der beiden Substitutionen  $\begin{pmatrix} 1, & 1 \\ 0, & 1 \end{pmatrix}$  oder  $\begin{pmatrix} 0, & 1 \\ -1, & 0 \end{pmatrix}$ , d. i. eine jener beiden Substitutionen, welche bei unserem Discontinuitätsbereich die Erzeugenden der Modulgruppe liefern.

Hiermit sind die Hauptgesichtspunkte angegeben, nach welcher die geometrische Behandlung der Gauss'schen Formen in „M.“ I durchgeführt wurde. Auf die „projective Gestalt“ dieser Theorie, welche man erhält, wenn man die  $\xi$ -Halbebene durch das Ellipseninnere der hyperbolischen Ebene ersetzt, kommen wir unten nochmals zurück. Die hierbei sich ergebende Auffassung schliesst sich der überlieferten Theorie der Gauss'schen Formen in mancher Hinsicht noch unmittelbarer an.

## § 2. Einführung der Dirichlet'schen und Hermite'schen quadratischen Formen.

Eine nach Dirichlet benannte binäre quadratische Form hat dieselbe Gestalt wie eine Gauss'sche Form:

$$(1) \quad ax^2 + 2bxy + cy^2;$$

aber es sollen hier die Coefficienten  $a, b, c$  ganze complexe Zahlen von der Gestalt  $(m + ni)$  mit rationalen ganzen Zahlen  $m, n$  sein, und entsprechend mögen  $x$  und  $y$  unbestimmte ganze complexe Zahlen dieser Art sein.

Es sind dies diejenigen Formen, deren Theorie Dirichlet in

seiner grossen Abhandlung „*Recherches sur les formes quadratiques à coefficients et à indéterminées complexes*“\*) entworfen hat. Dabei nahm er, wie schon oben (pg. 92) hervorgehoben wurde, die „*Disquisitiones arithmeticae*“ zum Vorbild und baute die Theorie der Formen (1) rein arithmetisch auf.

Die Coefficienten  $a, b, c$  der Dirichlet'schen Form gehören dem Gebiete derjenigen ganzen complexen Zahlen an, welche von Gauss für die Zwecke der Theorie der biquadratischen Reste eingeführt sind\*\*). Es bleiben in diesem Gebiete die Rechnungsregeln der gewöhnlichen oder rationalen Zahlentheorie ohne Einschränkung erhalten, worüber man den ersten Teil der eben genannten Abhandlung Dirichlet's oder auch das elfte Supplement in „*Dirichlet-Dedekind, Vorlesungen über Zahlentheorie*“\*\*\*) vergleichen wolle. Nach der Sprechweise Dedekind's bilden alle ganzen complexen Zahlen  $(m + ni)$  im Verein mit allen Quotienten solcher Zahlen einen „*Zahlkörper*“ oder kurz „*Körper*“ zweiten Grades; wir wollen diese Zahlkörper weiterhin symbolisch durch  $\Omega^{(2)}$  oder  $\Omega$  bezeichnen.

Als Abkürzung für die Dirichlet'sche Form (1) benutzen wir die Bezeichnung  $(a, b, c)$ ; die Determinante der Form  $(a, b, c)$  ist  $D = b^2 - ac$ .

Man transformiere nunmehr die Dirichlet'sche Form vermöge der Substitution:

$$(2) \quad x = \alpha x' + \beta y', \quad y = \gamma x' + \delta y',$$

wo  $\alpha, \beta, \gamma, \delta$  irgend vier ganze Zahlen aus  $\Omega$  mit einer nicht-verschwindenden Determinante sind. Als Resultat entspringt wieder eine Dirichlet'sche Form  $(a', b', c')$ , deren Coefficienten:

$$(3) \quad \begin{cases} a' = \alpha^2 a + 2\alpha\gamma b + \gamma^2 c, \\ b' = \alpha\beta a + (\alpha\delta + \beta\gamma)b + \gamma\delta c, \\ c' = \beta^2 a + 2\beta\delta b + \delta^2 c \end{cases}$$

sind, und deren Determinante  $D'$  sich berechnet als:

$$(4) \quad D' = (\alpha\delta - \beta\gamma)^2 D.$$

Die so zu gewinnende transformierte Form  $(a', b', c')$  heisst „*unter der Form  $(a, b, c)$  enthalten*“.

Soll von den beiden Formen  $(a, b, c)$  und  $(a', b', c')$  jede unter

\*) Crelle's Journal Bd. 24 pg. 291 (1842) oder „*Gesammelte Werke*“ Bd. 1, pg. 535 ff.

\*\*) „*Theoria residuorum biquadratorum, commentatio secunda*“, Abhandl. der Göttinger Gesell. d. Wiss. Bd. 7 (1832) oder „*Werke*“, Bd. 2 pg. 93.

\*\*\*) Vierte Aufl. (Braunschweig, 1894) pg. 484 ff.

der anderen enthalten sein, so muss jede der beiden Zahlen  $D$  und  $D'$  in der anderen aufgehen. Es ist also  $(\alpha\delta - \beta\gamma)$  eine solche ganze Zahl aus  $\Omega$ , deren reziproker Wert gleichfalls eine ganze Zahl dieses Zahlkörpers ist. Demgemäss muss  $(\alpha\delta - \beta\gamma)$  entweder gleich  $\pm 1$  oder  $\pm i$  sein\*). *Man nennt die beiden Formen  $(a, b, c)$  und  $(a', b', c')$  nun eigentlich oder uneigentlich äquivalent, wenn die Determinante  $(\alpha\delta - \beta\gamma)$  gleich  $+1$  bez.  $-1$  ist\*\*).* Aus der Gleichung (4) ergibt sich dann, dass äquivalente Formen stets gleiche Determinante haben; dagegen tritt bei Transformation durch eine Substitution der Determinante  $\pm i$  Zeichenwechsel von  $D$  ein. Übrigens wollen wir verabreden, dass unter Äquivalenz schlechthin weiterhin stets die „eigentliche“ Äquivalenz gemeint sein soll.

Die Substitutionen, welche die Äquivalenz der Dirichlet'schen Formen vermitteln, führen nun, falls wir die nicht-homogene Schreibweise anwenden, unmittelbar zu der oben (pg. 76 ff.) ausführlich untersuchten *Picard'schen Gruppe* hin. Zu eben dieser Gruppe aber gelangen wir auch bei den Hermite'schen Formen, auf welche wir jetzt zunächst zurückkommen.

Unter unwesentlicher Abweichung von der ursprünglichen Hermite'schen Bezeichnung\*\*\*) hatten wir schon oben (p. 92) die sogen. *Hermite'schen Formen* in der Gestalt angesetzt:

$$(5) \quad ax\bar{x} + bx\bar{y} + \bar{b}\bar{x}y + cy\bar{y}.$$

Hier sollen bei der einzelnen Form  $a$  und  $c$  reelle ganze Zahlen,  $b$  und  $\bar{b}$  aber conjugiert complexe ganze Zahlen aus  $\Omega$  sein; entsprechend sollen  $x$  und  $\bar{x}$ , sowie  $y$  und  $\bar{y}$  conjugiert complexe, jedoch nicht näher bestimmte ganze Zahlen aus  $\Omega$  darstellen. Eine Hermite'sche Form ist somit sich selbst conjugiert.

Die ganze Zahl  $b$  schreiben wir explicite  $b = b_1 + ib_2$  und benutzen das Schema  $(a, b_1, b_2, c)$  der vier rationalen ganzen Zahlen  $a, b_1, b_2, c$  als Abkürzung für die Form (5).

Die Determinante der Form (5) ist:

$$(6) \quad D = b\bar{b} - ac = b_1^2 + b_2^2 - ac.$$

Wie man sieht, ist die Determinante einer Hermite'schen Form stets reell, im Gegensatz zu derjenigen einer Dirichlet'schen Form, welche irgend eine complexe ganze Zahl des Zahlkörpers  $\Omega$  ist. Diese

\*) Cf. Dirichlet-Dedekind „Vorlesungen über Zahlentheorie“, pg. 437.

\*\*\*) Siehe Dirichlet's Werke Bd. 1 pg. 567.

\*\*\*\*) Vergl. wegen dieser Bezeichnung die pg. 92 genannte Originalabhandlung Hermite's in Crelle's Journal Bd. 47, pg. 343 ff.



Sachlage giebt Anlass, (analog wie bei den Gauss'schen Formen) zwischen *definiten* und *indefiniten Hermite'schen Formen* zu unterscheiden, je nachdem die Determinante  $D$  negativ oder positiv ist. Die Bedeutung dieser Fallunterscheidung erörtern wir weiter unten.

Man transformiere nun die Form  $(a, b_1, b_2, c)$  vermöge der Simultansubstitution:

$$(7) \quad \begin{aligned} x &= \alpha x' + \beta y', & y &= \gamma x' + \delta y', \\ \bar{x} &= \bar{\alpha} \bar{x}' + \bar{\beta} \bar{y}', & \bar{y} &= \bar{\gamma} \bar{x}' + \bar{\delta} \bar{y}', \end{aligned}$$

wo  $\alpha, \beta, \gamma, \delta$  ganze Zahlen nicht-verschwindender Determinante aus  $\Omega$  seien und  $\bar{\alpha}$  zu  $\alpha, \bar{\beta}$  zu  $\beta, \dots$  conjugiert ist. Das Ergebnis ist wieder eine Hermite'sche Form  $(a', b_1', b_2', c')$  mit den Coefficienten:

$$(8) \quad \begin{cases} a' = a\alpha\bar{\alpha} + b\alpha\bar{\gamma} + \bar{b}\gamma\bar{\alpha} + c\gamma\bar{\gamma}, \\ b' = a\alpha\bar{\beta} + b\alpha\bar{\delta} + \bar{b}\gamma\bar{\beta} + c\gamma\bar{\delta}, \\ \bar{b}' = a\beta\bar{\alpha} + b\beta\bar{\gamma} + \bar{b}\delta\bar{\alpha} + c\delta\bar{\gamma}, \\ c' = a\beta\bar{\beta} + b\beta\bar{\delta} + \bar{b}\delta\bar{\beta} + c\delta\bar{\delta} \end{cases}$$

und der nachfolgenden Determinante:

$$(9) \quad D' = (\alpha\delta - \beta\gamma)(\bar{\alpha}\bar{\delta} - \bar{\beta}\bar{\gamma})D.$$

Die so gewonnene transformierte Form  $(a', b_1', b_2', c')$  heisst „unter der Form  $(a, b_1, b_2, c)$  enthalten“. Hier haben  $D$  und  $D'$  stets dasselbe Vorzeichen, so dass eine definite (indefinite) Form stets wieder nur unter einer definiten (indefiniten) enthalten sein kann.

Soll von den beiden Formen  $(a, b_1, b_2, c)$  und  $(a', b_1', b_2', c')$  jede unter der anderen enthalten sein, so ist hierzu hinreichend und notwendig, dass  $\alpha\delta - \beta\gamma$  entweder gleich  $\pm 1$  oder  $\pm i$  ist. Dabei liegt insofern ein Unterschied gegenüber den Dirichlet'schen Formen vor, als sowohl für  $\alpha\delta - \beta\gamma = \pm 1$  wie  $\alpha\delta - \beta\gamma = \pm i$  zufolge (9) die Determinante  $D' = D$  ist. Doch spricht man auch hier von *eigentlicher* bez. *uneigentlicher Äquivalenz* nur dann, wenn  $\alpha\delta - \beta\gamma = 1$  bez.  $= -1$  ist. Ist  $\alpha\delta - \beta\gamma = \pm i$ , so mögen die Formen „*äquivalent im erweiterten Sinne*“ heissen\*).

Wie man sieht, sind wir auch hier wieder zur Picard'schen Gruppe zurückgeführt. Von der letzteren Gruppe werden wir demnach bei Behandlung der Grundprobleme der Theorien der Dirichlet'schen und Hermite'schen Formen einen entsprechenden Gebrauch machen, wie von der Modulgruppe bei den Gauss'schen Formen. Die zu behan-

\*) Hermite unterscheidet a. a. O. pg. 350 drei Ordnungen der uneigentlichen Äquivalenz, den Fällen  $\alpha\delta - \beta\gamma = -1, +i, -i$  entsprechend.

delnden Probleme aber sind die folgenden: *Sind zwei Formen gleicher Determinante gegeben, so soll entschieden werden, ob sie äquivalent sind oder nicht; und es sollen im ersteren Falle alle Substitutionen angegeben werden, welche die eine Form in die andere transformieren.* Es wird möglich sein, bei der Behandlung dieser Aufgaben einen Entwicklungsgang einzuschlagen, welcher an der Untersuchung der Gauss'schen Formen auf Grund der Modulgruppe sein Modell findet\*).

### § 3. Geometrische Interpretation der Dirichlet'schen und Hermite'schen Formen.

Die Möglichkeit, die Picard'sche Gruppe und die ihr zugehörige Polyederteilung für die Theorie der wiederholt genannten Formen zu verwerten, beruht auf einer geometrischen Deutung dieser Formen, welche sich der Deutung der Gauss'schen Formen in der  $\xi$ -Halbebene (cf. p. 448) direct anschliesst. Wir bilden den Quotienten  $x : y$  der beiden unbestimmten Grössen  $x, y$ , bezeichnen denselben durch  $\xi$  und ziehen die  $\xi$ -Ebene bez. den positiven  $\xi$ -Halbraum (pg. 53) heran.

Liegt nun erstlich eine Hermite'sche Form  $(a, b_1, b_2, c)$  vor, so findet man durch Nullsetzen derselben unter Benutzung von  $\xi$  die Gleichung:

$$a\xi\bar{\xi} + b\xi + \bar{b}\bar{\xi} + c = 0$$

oder (wenn wir wie früher  $\xi = \xi + i\eta$  setzen):

$$(1) \quad a(\xi^2 + \eta^2) + 2b_1\xi - 2b_2\eta + c = 0.$$

Ist insbesondere  $(a, b_1, b_2, c)$  eine *definite Hermite'sche Form*, d. i. eine solche mit  $D < 0$ , so stellt die Gleichung (1) einen „imaginären Kreis“ der  $\xi$ -Ebene dar. Da die Form  $(a, b_1, b_2, c)$  aus der linken Seite von (1) durch Multiplication mit der niemals negativen Zahl  $y\bar{y}$  hervorgeht, so folgt, dass eine definite Form  $(a, b_1, b_2, c)$  für irgend welche Zahlen  $x, y$  aus  $\Omega$  entweder *nur* positive oder *nur* negative reelle Zahlen darzustellen vermag. Man scheidet dieserhalb die fraglichen Formen in „positive“ und „negative“ Formen und bemerkt übrigens sofort, dass für eine positive (negative) Form die Coefficienten  $a$  und  $c > 0$  (bez.  $< 0$ ) sind. Natürlich können positive Formen stets nur wieder mit positiven, negative aber mit negativen äquivalent sein, was man aus (8) pg. 453 leicht bestätigt.

Wir können uns offenbar auf die Betrachtung der *positiven* Formen

---

\*) Siehe übrigens wegen der historischen Entwicklung der Theorie der Dirichlet'schen und Hermite'schen Formen die pg. 92 u. f. gegebenen Nachweise.

beschränken, für welche nun eine reelle geometrische Deutung im  $\xi$ -Halbraume zu gewinnen ist. Zu diesem Zwecke bilden wir im  $\xi$ -Raume das Büschel aller „Kugeln durch den imaginären Kreis (1)“. Ist  $b_3$  ein reeller Parameter, so stellt sich dieses Büschel dar durch:

$$(2) \quad \left(\xi + \frac{b_1}{a}\right)^2 + \left(\eta - \frac{b_2}{a}\right)^2 + \left(\vartheta - \frac{b_3}{a}\right)^2 = \frac{D + b_3^2}{a^2},$$

wo  $\xi, \eta, \vartheta$  die bereits oben (pg. 54) gebrauchten Coordinaten des  $\xi$ -Raumes sind. Das Büschel (2) enthält nun zwei reelle Grenzpunkte, d. h. Kugeln mit unendlich kleinem Radius; es sind die Punkte der Coordinaten:

$$(3) \quad \xi = -\frac{b_1}{a}, \quad \eta = \frac{b_2}{a}, \quad \vartheta = \pm \frac{\sqrt{-D}}{a}.$$

*Derjenige von diesen beiden Punkten, welcher dem positiven Halbraume angehört, möge zur geometrischen Deutung der indefiniten Form  $(a, b_1, b_2, c)$  benutzt werden.*

Um demnächst gleich die *Dirichlet'schen Formen* zu erledigen, so entspricht der Form  $(a, b, c)$  die Gleichung:

$$(4) \quad a\xi^2 + 2b\xi + c = 0,$$

deren Wurzeln die folgenden sind:

$$(5) \quad \xi_1 = \frac{-b + \sqrt{D}}{a}, \quad \xi_2 = \frac{-b - \sqrt{D}}{a}.$$

Die Quadratwurzel aus der Discriminante soll hier so erklärt sein, dass  $\sqrt{D}$  entweder einen *positiven* reellen Bestandteil haben soll oder dass, falls jener verschwindet, der imaginäre Bestandteil das *positive* Vorzeichen trage. Daraufhin heisse  $\xi_1$  die *erste*,  $\xi_2$  die *zweite* Wurzel der Gleichung (4). *Wir interpretieren alsdann die Dirichlet'sche Form durch denjenigen, dem  $\xi$ -Halbraume angehörenden Halbkreis, welcher in den Punkten  $\xi_1$  und  $\xi_2$  auf der  $\xi$ -Ebene senkrecht steht und mit einem von  $\xi_1$  nach  $\xi_2$  weisenden Pfeile versehen ist.*

Im Falle einer *indefiniten Hermit'schen Form* stellt die Gleichung (1) einen reellen Kreis der  $\xi$ -Ebene dar. Der Benennung „indefinit“ entsprechend hat die Form für die Werte  $\xi$  auf der einen Seite dieses Kreises positive, auf der anderen Seite negative Zahlwerte; und wir unterscheiden in diesem Sinne an der Peripherie des Kreises ein „positives“ und ein „negatives“ Ufer. Man durchlaufe die Peripherie in solcher Richtung, dass das positive Ufer zur Linken gelegen ist, und statt den Kreis mit einem diesen Umlaufssinn anzeigenden Pfeile aus. Endlich errichten wir im  $\xi$ -Halbraume eine Halbkugel, welche im fraglichen Kreise auf der  $\xi$ -Ebene orthogonal aufsteht. *Diese Halb-*

kugel, deren der  $\xi$ -Ebene angehörender Rand (1) in der angedeuteten Art mit einem Pfeile versehen ist, sei das geometrische Bild der indefiniten Form  $(a, b_1, b_2, c)$ . —

In allen drei Fällen gilt nun der Satz, dass die einzelne Form durch Angabe der Determinante  $D$  und des repräsentierenden geometrischen Gebildes eindeutig definiert ist. Das repräsentierende Gebilde liefert nämlich erstlich die Quotienten der Coefficienten  $a, b, c$ . Der Zusatz von  $D$  gestattet die Bestimmung der Coefficienten bis auf einen gemeinsamen Zeichenwechsel, d. h. wir gewinnen in jedem Falle zwei einander „inverse“ Formen  $(a, b, c)$ ,  $(-a, -b, -c)$  resp.  $(a, b_1, b_2, c)$ ,  $(-a, -b_1, -b_2, -c)$ . Endlich ist bei einer definiten Hermite'schen Form das Vorzeichen so zu wählen, dass die Form positiv ist; in den beiden anderen Fällen aber entscheidet die Pfeilrichtung des repräsentierenden Gebildes über das Vorzeichen.

Weiter gilt das folgende wichtige Theorem: *Geht man von irgend einer vorgelegten Form durch Ausübung einer unimodularen Substitution zu einer äquivalenten Form über, so wird durch die correspondierende unimodulare  $\xi$ -Substitution das repräsentierende Gebilde (Punkt, Halbkreis, Halbkugel) der ersten Form in dasjenige der zweiten transformiert.* Dieser Satz ist ein unmittelbares Ergebnis der bei der geometrischen Deutung der Formen befolgten Methode, welche der einzelnen Form ihr geometrisches Gegenbild in einer gegenüber den  $\xi$ -Substitutionen invarianten Weise zuwies. Man wolle sich nur noch überzeugen, dass bei einem Halbkreise bez. einer Halbkugel die Transformation durch eine unimodulare  $\xi$ -Substitution die zutreffende Pfeilrichtung des transformierten Gebildes liefert. Dies ergibt sich aus dem Umstande, dass wir bei Fixierung der Pfeilrichtungen nach einer Methode verfahren, welche gegenüber den unimodularen  $\xi$ -Substitutionen erster Art (Bewegungen des  $\xi$ -Halbraumes resp. der  $\xi$ -Ebene) invariant ist. Man bestätigt aber z. B. bei den Dirichlet'schen Formen unter Benutzung von (3) pg. 451 auch leicht durch directe Rechnung, dass die „erste“ Wurzel  $\xi_1$  von  $(a, b, c)$  durch Ausübung einer unimodularen  $\xi$ -Substitution unserer Art in  $-\frac{b' + \sqrt{D}}{a}$ , d. i. in die erste Wurzel der transformierten Form übergeht.

#### § 4. Behandlung des Äquivalenzproblems bei den definiten Hermite'schen Formen.

Die bei der (eigentlichen) Äquivalenz der Hermite'schen und Dirichlet'schen Formen eintretende „unimodulare Picard'sche Gruppe“ ist pg. 86 u. f. als Gruppe  $\Gamma_2$  näher untersucht. Es ergab sich als

„Ausgangsraum“ dieser Gruppe ein Doppelpentaeder des  $\xi$ -Halbraumes, welches durch die Bedingungen definiert war:

$$(1) \quad -\frac{1}{2} \leq \xi < \frac{1}{2}, \quad 0 \leq \eta \leq \frac{1}{2}, \quad \xi^2 + \eta^2 + \vartheta^2 \geq 1,$$

mit dem Zusatz, dass in den beiden letzten Formeln die Gleichheitszeichen nur dann gelten dürfen, wenn  $\xi \leq 0$  ist.

Auf dieses Doppelpentaeder gründen wir nun die Behandlung des Äquivalenzproblems unserer Formen.

Liege erstlich eine positive Hermite'sche Form vor, so ist folgende Erklärung an die Spitze zu stellen: *Die positive Hermite'sche Form  $(a, b_1, b_2, c)$  soll „reduciert“ heissen, wenn ihr repräsentierender Punkt im Ausgangsraum der unimodularen Picard'schen Gruppe liegt.* Indem man die Koordinaten (3) pg. 455 des repräsentierenden Punktes in (1) einträgt, folgt: *Die positive Form  $(a, b_1, b_2, c)$  ist stets und nur dann eine reducierte Form, wenn die Bedingungen:*

$$(2) \quad -a \leq -2b_1 < a, \quad 0 \leq 2b_2 \leq a, \quad a \leq c$$

mit dem Zusatz gelten, dass in der zweiten und dritten Formel Gleichheitszeichen nur dann gelten dürfen, falls  $b_1 \geq 0$  ist.

Aus dem Begriff des Discontinuitätsbereiches ergibt sich: *Jede positive Hermite'sche Form ist mit einer und nur einer reducierten Form äquivalent.* Um also über die Äquivalenz zweier vorgelegten Formen zu entscheiden, gehe man beiderseits (etwa unter Gebrauch der Pentaederteilung) zu den reducierten Formen. Letztere müssen identisch sein, wenn jene Formen äquivalent sein sollen.

Die Frage nach den gesamten Substitutionen, welche im Einzelfalle die Äquivalenz vermitteln, führt man in bekannter Weise auf die Aufgabe zurück, alle Substitutionen zu ermitteln, welche eine vorgelegte Form in sich selbst transformieren. Wir beantworten diese Frage etwa für die reducierten Formen in folgender Art: *Eine reducierte Form  $(a, b_1, b_2, c)$  wird abgesehen von der identischen Substitution durch keine unserer  $\xi$ -Substitutionen in sich transformiert, falls ihr repräsentierender Punkt nicht gerade auf einer Kante des Elementarpentaeders gelegen ist. Hingegen hat man zwei bez. drei, eine cyclische Gruppe bildende Transformationen der Form in sich, falls der repräsentierende Punkt einer Kante, jedoch keiner Ecke des Elementarpentaeders angehört; und endlich liegen vier, sechs oder zwölf, eine Vierer- bez. Dieder- oder Tetraedergruppe bildende Transformationen in sich vor, falls der repräsentierende Punkt eine Ecke des Elementarpentaeders ist.* Alle diese Angaben folgen unmittelbar aus der Beschaffenheit der zur Picard'schen Gruppe gehörenden Pentaederteilung des  $\xi$ -Halbraumes.

Um hiernach z. B. für die durch:

$$\xi = -\frac{1}{2}, \quad \eta = \frac{1}{2}, \quad \vartheta > \frac{1}{\sqrt{2}}$$

gegebene Kante des Elementarpentaeders alle zugehörigen reducierten Formen zu charakterisieren, haben wir zu setzen:

$$\frac{b_1}{a} = \frac{1}{2}, \quad \frac{b_2}{a} = \frac{1}{2}, \quad \frac{\sqrt{-D}}{a} > \frac{1}{\sqrt{2}}.$$

Die sämtlichen diesem Ansatz entsprechenden positiven Formen können wir in der Gestalt:

$$2m\bar{x} + m(1+i)\bar{x}\bar{y} + m(1-i)\bar{x}y + (2m+n)\bar{y}\bar{y}$$

zusammenfassen, wo  $m$  und  $n$  irgend zwei rationale ganze positive Zahlen sind. — Natürlich gehören zu jeder Kante des Elementarpentaeders *unendlich viele* Formclassen; dem gegenüber liefert die einzelne Pentaederecke stets nur *eine* Classe, sofern wir uns auf „primitive“ Formen beschränken, d. h. auf solche, bei denen  $a, b_1, b_2, c$  keinen gemeinsamen Factor ausser 1 haben. Der untere Eckpunkt der eben discutierten Kante liefert z. B. die zur reducierten Form:

$$2\bar{x}\bar{x} + (1+i)\bar{x}\bar{y} + (1-i)\bar{x}y + 2\bar{y}\bar{y}$$

gehörende Classe der Determinante  $D = -2$ .

Bei gegebenem Werte der Determinante  $D$  ist die *Endlichkeit der Reduciertenanzahl* und damit die *Endlichkeit der Classenanzahl positiver Hermite'scher Formen* eine einfache Folge der vollständigen Reducitionsbedingungen (2). Man leitet nämlich aus diesen Bedingungen leicht die Ungleichung:

$$a \leq \sqrt{-2D}$$

ab, so dass  $a$  und damit auch  $b_1$  und  $b_2$  bei gegebenem  $D$  auf eine endliche Anzahl von Werten beschränkt sind. Mit  $a, b, D$  ist aber  $c$  eindeutig bestimmt. Der Aufzählung aller reducierten Formen im Einzelfalle  $D$  steht hiernach keine Schwierigkeit entgegen. So findet man z. B. für  $D = -5$  drei Classen mit den reducierten Formen:

$$(1, 0, 0, 5), \quad (2, 0, 1, 3), \quad (2, 1, 0, 3).$$

Der repräsentierende Punkt der letzten Form geht aus dem der vorletzten durch die Substitution  $\xi = i\xi$  hervor; beide Formen sind also nach der pg. 453 verabredeten Sprechweise im erweiterten Sinne äquivalent.

## § 5. Reductionstheorie der Dirichlet'schen Formen.

Ist die Determinante  $D$  einer Dirichlet'schen Form  $(a, b, c)$  innerhalb des Zahlkörpers  $\Omega$  ein reines Quadrat, so sind die zu  $(a, b, c)$  gehörenden Wurzeln  $\xi_1, \xi_2$  (cf. pg. 455) gleichfalls Zahlen aus  $\Omega$  und liefern demnach zwei Punkte der  $\xi$ -Ebene, welche Spitzen von je  $\infty^2$  Pentaedern der Halbraumteilung sind. Der repräsentierende Halbkreis der Form  $(a, b, c)$  durchzieht unter diesen Umständen nur *endlich* viele Pentaeder. Die Behandlung dieser Formen auf Grund der Picard'schen Gruppe, welche keine Schwierigkeit darbietet, hat für uns kein Interesse, da sich hier Beziehungen zu den Untergruppen der Picard'schen Gruppe nicht einstellen. Wir schliessen demnach die Formen quadratischer Determinanten weiterhin aus\*).

Die Äquivalenztheorie gründet sich wieder auf den Begriff der reducierten Formen: *Die Dirichlet'sche Form  $(a, b, c)$  soll „reduciert“ heissen, falls ihr repräsentierender Halbkreis ein Segment von nicht-verschwindender Bogenlänge mit dem durch (1) pg. 457 charakterisierten Ausgangsraum der Picard'schen Gruppe gemein hat.*

Da  $D = 0$  als Quadrat ausgeschlossen ist, so dringt der repräsentierende Halbkreis jeder Form  $(a, b, c)$  in den  $\xi$ -Halbraum ein. Es folgt hieraus sofort, *dass jede Dirichlet'sche Form  $(a, b, c)$  mit einer reducierten Form äquivalent ist.* Doch müssen wir, um zur vollständigen Lösung des Äquivalenzproblems zu gelangen, die Theorie der reducierten Formen erst noch weiter entwickeln.

Es ist nun sehr merkwürdig, dass der Ansatz der Reduktionsbedingungen in arithmetischer Gestalt auf ziemlich unübersichtliche Formeln führt, die wir demnach hier nicht vollständig aufstellen werden.

Dirichlet behandelt die Reductionstheorie in § 16 seiner wiederholt genannten Arbeit und giebt folgende Reduktionsbedingungen an:

$$(1) \quad b \mid \sqrt{2} < |a| \leq |c| ,$$

unter  $|a|, \dots$  die absoluten Beträge von  $a, \dots$  verstanden. Diese den Reduktionsbedingungen der definiten Gauss'schen Formen (cf. (3) pg. 449) nachgebildeten Ungleichungen bringen aber nicht die soeben

---

\*) Die Gauss'schen Formen subsumieren sich offenbar den Dirichlet'schen. Durch die Festsetzungen des Textes werden dann nicht nur (wie in § 1) die indefiniten Gauss'schen Formen mit quadratischem  $D$  ausgeschlossen, sondern auch (was gegenüber § 1 neu ist) diejenigen definiten Gauss'schen Formen, für welche  $-D$  eine positive Quadratzahl ist.

in geometrischer Gestalt angegebene Reductionsbedingung zum Ausdruck. Man überlege z. B., dass der Mittelpunkt des repräsentierenden Halbkreises der Form  $(a, b, c)$  zufolge (5) pg. 455 bei  $\xi = -\frac{b}{a}$  gelegen ist. Dieser Mittelpunkt würde nach (1) vom Nullpunkte höchstens die Entfernung  $\frac{1}{\sqrt{2}}$  haben, was von den in unserem Sinne reducierten Formen keineswegs gilt.

Übrigens bleibt die auf die Bedingungen (1) gegründete Theorie Dirichlet's an dieser Stelle erheblich gegenüber der Behandlung der Gauss'schen Formen in den „Disquisitiones arithmeticae“ zurück. Die Lehre von den „Perioden reducierter indefiniter Formen“, welche Gauss l. c. Art. 186 entwickelt, lässt sich, wie aus der von uns bevorzugten Reductionsbedingung hervorgehen wird, sofort entsprechend für die Dirichlet'schen Formen ausbilden. Es scheint, dass Dirichlet diese Möglichkeit nicht bemerkt hat.

Auch in der pg. 93 genannten Abhandlung Bianchi's, an welche sich die vorliegende Darstellung im wesentlichen anschliesst, ist von der Aufstellung der „vollständigen“ Reductionsbedingungen in arithmetischer Gestalt abgesehen.

Um die *Endlichkeit der Reduciertenanzahl bei gegebenem  $D$*  einzusehen, braucht man übrigens nicht die vollständigen arithmetischen Reductionsbedingungen zu kennen. Es genügen hierzu bereits die beiden für eine reducierte Form  $(a, b, c)$  zwar notwendigen, aber noch nicht hinreichenden Bedingungen:

$$(2) \quad |a| < \sqrt{2|D|}, \quad |b| < \frac{|a|}{\sqrt{2}} + \sqrt{|D|}.$$

Die Richtigkeit derselben geht aus dem Umstande hervor, dass der repräsentierende Halbkreis von  $(a, b, c)$  den Mittelpunkt  $\xi = -\frac{b}{a}$  und den Radius  $\frac{\sqrt{|D|}}{|a|}$  hat. Die der  $\xi$ -Ebene nächst gelegene Ecke des Doppelpentaeders (1) pg. 457 hat die Coordinate  $\vartheta = \frac{1}{\sqrt{2}}$ ; die erste Bedingung (2) bringt demnach zum Ausdruck, dass der Radius  $\frac{\sqrt{|D|}}{|a|}$  bei einer reducierten Form grösser als dieses  $\vartheta$  sein muss. Der Grundriss des Doppelpentaeders (1) pg. 457 in der  $\xi$ -Ebene liegt innerhalb eines Kreises mit dem Radius  $\frac{1}{\sqrt{2}}$  um  $\xi = 0$ . Der Mittelpunkt des repräsentierenden Halbkreises einer reducierten Form darf



demnach die Entfernung  $\frac{1}{\sqrt{2}} + \frac{\sqrt{|D|}}{|a|}$  nicht erreichen, da dieser Halbkreis sonst mit dem Doppelpentaeder keinen Punkt gemein haben könnte. Aus dieser Forderung wird man sofort die zweite Ungleichung (2) ablesen. Man bemerke übrigens, dass wegen des Ausschlusses rein quadratischer  $D$  die Zahl  $a$  stets einen von 0 verschiedenen Wert hat.

Da der Zahlkörper  $\mathcal{Q}$  nur eine beschränkte Anzahl ganzer Zahlen liefert, deren absolute Beträge eine feste endliche Grenze nicht überschreiten, so ist zufolge (2) bei gegebenem  $D$  zunächst  $a$ , sodann weiter  $b$  und damit auch  $c$  auf eine endliche Anzahl von Werten eingeschränkt: *Bei gegebener Determinante  $D$  giebt es nur eine endliche Anzahl reducirter Formen und damit nur eine endliche Zahl von Formclassen.*

Die nächste Entwicklung schliesst sich nun genau der in „M.“ I pg. 250 ff. entworfenen Stephen Smith'schen Theorie der indefiniten Gauss'schen Formen an. Da die Endpunkte  $\xi_1, \xi_2$  des repräsentierenden Halbkreises einer Dirichlet'schen Form  $(a, b, c)$  von nicht-quadratischer Determinante keine parabolische Punkte sind, so durchläuft dieser Halbkreis sowohl gegen  $\xi_1$  wie  $\xi_2$  hin unendlich viele Doppelpentaeder und erscheint dergestalt in eine Kette unendlich vieler Segmente zerschnitten. Die Transformation irgend eines dieser Segmente in den Ausgangsraum liefert eine Substitution, welche  $(a, b, c)$  in eine reducierte Form überführt.

Verlegen wir nun alle Segmente in den Ausgangsraum, so können wir an ihrer ursprünglichen Reihenfolge auch hier festhalten. Verfolgen wir nämlich das einzelne Segment als Halbkreis einer reducirten Form vom Ausgangsraume aus in ein benachbartes Doppelpentaeder, so wird das im letzteren gelegene Segment dieses Kreises durch eine bestimmte der fünf von pg. 87 her bekannten Substitutionen:

$$(3) S = \begin{pmatrix} i & 0 \\ 0 & -i \end{pmatrix}, T^{\pm 1} = \begin{pmatrix} 1 & \mp 1 \\ 0 & 1 \end{pmatrix}, U = \begin{pmatrix} 0 & -1 \\ 1 & 0 \end{pmatrix}, V = \begin{pmatrix} i & 1 \\ 0 & -i \end{pmatrix}$$

in den Ausgangsraum zurückgeworfen und liefert hier das nächstfolgende Glied in der Kette der den Ausgangsraum durchsetzenden Segmente. Für die Formen bedeutet dies, dass die zur Verwendung kommende Substitution (3) die zum ersten Segment gehörende reducierte Form in eine „benachbarte“ gleichfalls reducierte Form transformiert. Durch den so gewonnenen Algorithmus erhält man offenbar die *gesamten* mit der vorgelegten Form äquivalenten reducirten Formen und findet für die letzteren zugleich eine *fest bestimmte Reihenfolge*.

Wir bezeichnen diesen Algorithmus als den „*Process der continuierlichen Reduction*“.

Die vorstehende Betrachtung erfordert übrigens eine Ergänzung, falls der repräsentierende Halbkreis durch Kanten oder Ecken der Doppelpentaeder unserer Einteilung des  $\xi$ -Halbraumes hindurchläuft. In diesem Falle werden unter den Segmenten des Ausgangsraumes solche vorkommen, welche in Kanten bez. Ecken dieses Bereiches endigen, und deren zugehörige Halbkreise demnächst in Doppelpentaeder übertreten, die mit dem Ausgangsraume nur in Kanten bez. Eckpunkten zusammenhängen. Um die Kette der reducierten Formen über eine solche Stelle fortzusetzen, hat man alsdann offenbar keine der Substitutionen (3) anzuwenden; vielmehr ist jetzt eine unter gewissen zwölf weiteren Substitutionen auszuüben, welche man von den acht Kanten und den vier nicht-parabolischen Ecken des Ausgangsraumes aus leicht definieren wird.

Das erhaltene Resultat verbinden wir nun mit der schon festgestellten Endlichkeit der Anzahl aller reducierten Formen gegebener Determinante  $D$ . Es ergibt sich genau wie bei den indefiniten Gauss'schen Formen in „M.“ I pg. 260, dass sich in der Kette der reducierten Formen nach einer endlichen Anzahl von Gliedern die gleichen Formen in der gleichen Reihenfolge wiederholen: *Zu jeder Classe Hermite'scher Formen von nicht-quadratischer Determinante  $D$  gehört eine „endlich-gliedrige“ sogenannte „Periode reducierter Formen“; und man kann von einer einzelnen Form der Periode aus vermöge des Processes der continuierlichen Reduction die gesamte Periode erzeugen.*

Es wird jetzt kaum noch nötig sein, zu sagen, wie wir daraufhin über die Äquivalenz zweier vorgelegten Formen  $(a, b, c)$  und  $(a', b', c')$  entscheiden werden. Man muss die zu beiden Formen gehörenden Perioden der reducierten Formen herstellen. Diese Formenperioden müssen identisch sein, falls Äquivalenz von  $(a, b, c)$  und  $(a', b', c')$  vorliegen soll.

Als Beispiel betrachten wir erstlich die Determinante  $D = 1 + i$ , welche eine Primzahl des Zahlkörpers  $\mathcal{Q}$  darstellt. Hier ist  $|a| < \sqrt{2}\sqrt{2}$ , so dass für  $a$  nur die acht Werte  $\pm 1, \pm i, \pm(1+i), \pm(1-i)$  zulässig sind, wenn anders wir mit einer reducierten Form zu thun haben wollen. Ist nun  $a = \pm 1$  oder  $\pm i$ , so liefert die zweite Reducionsbedingung (2) pg. 460, dass  $b$  die neun Werte  $0, \pm 1, \pm i, \pm(1+i), \pm(1-i)$  haben kann. Für  $a = \pm(1 \pm i)$  sind auch noch die Werte  $b = \pm 2$  und  $\pm 2i$  zulässig; doch muss wegen  $b^2 - ac = 1 + i$  jetzt  $b$  durch  $(1 + i)$  teilbar sein, so dass die Werte

$b = \pm 1, \pm i$  auszuschliessen sind. Insgesamt gewinnt man so ein System von 72 einander paarweise inversen Formen.

Von diesen 72 Formen erweisen sich aber nur *acht* als reduciert, welche letztere eine *einzig*e sich selbst inverse Formenperiode aufbauen. Die acht Formen der Periode sind in der richtigen Anordnung die folgenden:

$$(1, 0, -1 - i), (1, 1, -i), (-i, -1, 1), (i, 0, -1 + i), \\ (-i, 0, 1 - i), (i, 1, -1), (-1, -1, i), (-1, 0, 1 + i).$$

Die hier der Reihe nach auszuübenden Substitutionen sind  $T^{-1}, U, V, S, V, U, T$ .

Wie man sieht, besteht die Formenperiode hier aus zwei symmetrischen Hälften, nur dass je zwei einander symmetrische Glieder der Periode nicht identische, sondern inverse Formen liefern. Man erkennt sofort, dass dies stets und nur dann eintritt, wenn der repräsentierende Halbkreis eine und damit unendlich viele Kanten der Pentaederteilung, welche zu elliptischen Substitutionen der Periode 2 gehören, senkrecht trifft; wir kommen hierauf im nächsten Paragraphen zurück.

Durch Benutzung dieses Umstandes kann man übrigens bei niederen Werten  $D$  die Aufstellung der Formenperioden vielfach stark kürzen. Wählen wir z. B.  $D = 2 + i$ , so liefert die erste Bedingung (2) pg. 460 die Ungleichung  $|a| < \sqrt{2}\sqrt{5}$ , so dass nur die Werte  $\pm 1, \pm i, \pm(1 + i), \pm(1 - i), \pm 2, \pm 2i$  für  $a$  zugänglich sind. Nun liegt der Mittelpunkt des einzelnen repräsentierenden Halbkreises bei  $\xi = -\frac{b}{a}$ ; und da die soeben angegebenen Werte von  $a$  sämtlich Teiler von 2 sind, so handelt es sich um lauter Punkte, in denen geradlinige Kanten der Pentaederteilung auf der  $\xi$ -Ebene senkrecht aufstehen (cf. Fig. 19 pg. 81). Der einzelne Halbkreis schneidet demnach die zugehörige Kante senkrecht.

Man kann nun weiter den fraglichen repräsentierenden Halbkreis durch Ausübung einer Substitution  $\zeta = \pm \xi + m + ni$  so verlegen, dass die von ihm senkrecht geschnittene geradlinige Kaute der Pentaederteilung eine der sechs dem Ausgangsraum angehörenden Kanten dieser Art wird. Da der Coefficient  $a$  hierbei höchstens einen Zeichenwechsel erfährt, so bleibt die Form leicht ersichtlich reduciert. Man ist solcherweise auf eine der zwölf folgenden Formen gekommen:

$$\pm(1, 0, -2 - i), \pm(i, 0, -1 + 2i), \pm(1 + i, 1, -1), \\ \pm(1 - i, -i, -1 + 2i), \pm(1 - i, 1, -i), \pm(1 + i, i, -2 + i),$$

wie man durch Discussion der fraglichen sechs Kanten des Ausgangsraumes leicht feststellt.

Die Form  $(1 + i, 1, -1)$  geht durch die Substitution  $\begin{pmatrix} i & i \\ 0 & -i \end{pmatrix}$  in die Form  $-(1 + i, i, -2 + i)$  über, und man erkennt entsprechend die Äquivalenz der vierten und fünften Form des eben angegebenen Systems. Da hier aber jede Form mit ihrer inversen äquivalent ist, so braucht man nur noch auf die vier Formen:

$(1, 0, -2 - i)$ ,  $(i, 0, -1 + 2i)$ ,  $(1 + i, 1, -1)$ ,  $(1 - i, 1, -i)$  einzeln den „Algorithmus der continuierlichen Reduction“ auszuüben.

Die Durchführung der Rechnung liefert *zwei* „im erweiterten Sinne äquivalente“ (cf. pg. 453) je *sechsgliedrige* Formenperioden. Es wird genügen, eine unter diesen Perioden namhaft zu machen:

$$(1, 0, -2 - i), (1, 1, -1 - i), (-1 - i, -1, 1), \\ (1 + i, 1, -1), (-1, -1, 1 + i), (-1, 0, 2 + i).$$

Die hier zur Verwendung kommenden Substitutionen sind

$$T^{-1}, U, \begin{pmatrix} i & 1 + i \\ 0 & -i \end{pmatrix}, U, T;$$

an dritter Stelle haben wir also ein Beispiel derjenigen zwölf dem System (3) nicht angehörenden Substitutionen, welche bei der continuierlichen Reduction nach pg. 462 (oben) vorkommenden Falls noch zu verwenden sind.

### § 6. Die Transformationen der Dirichlet'schen Formen in sich.

Auch das zweite Problem der Äquivalenztheorie, welches darauf hinausläuft, alle Substitutionen anzugeben, die eine vorgelegte Dirichlet'sche Form  $(a, b, c)$  in sich transformieren, ist auf Grund des Processes der „continuierlichen Reduction“ unmittelbar lösbar.

Eine Substitution der unimodularen Picard'schen Gruppe, welche  $(a, b, c)$  in sich überführt, wird den repräsentierenden Halbkreis unter Beibehaltung der Pfeilrichtung in sich transformieren. Indem wir den particulären Fall, dass der Halbkreis eine elliptische Axe ist, hinauschieben, kann es sich nur um loxodromische oder hyperbolische Substitutionen handeln, welche die Fusspunkte  $\xi_1, \xi_2$  des Halbkreises zu Fixpunkten haben.

Nun aber besteht der Halbkreis aus einer Segmentenkette, welche wir aus unendlich vielen äquivalenten endlich-gliedrigen Perioden aufbauten. Unter Vorbehalt besonderer Betrachtung der elliptischen Axen haben wir somit folgendes Ergebnis: *Eine Dirichlet'sche Form  $(a, b, c)$*

nicht-quadratischer Determinante  $D$  lässt sich stets und nur durch die Substitutionen einer cyclischen loxodromischen oder hyperbolischen Untergruppe in sich transformieren, welche den Halbkreis der Form zur Bahncurve hat.

Dieser Satz ist aber auch sofort umkehrbar: Zu jeder cyclischen loxodromischen oder hyperbolischen Untergruppe gehört eine Dirichlet'sche Form nicht-quadratischer Determinante. Mit der Behandlung der Dirichlet'schen Formen ist also die Theorie der fraglichen cyclischen Untergruppen zugleich miterledigt.

Der Process der continuierlichen Reduction liefert nunmehr auch das Mittel, die erzeugende Substitution der zur Form  $(a, b, c)$  gehörenden cyclischen Untergruppe zu berechnen. Man hat zu diesem Ende offenbar nur diejenigen Substitutionen zu combinieren, welche bei der Aufstellung der einzelnen Glieder der Formenperiode zur Anwendung kommen. So wird z. B. die im vorigen Paragraphen betrachtete reducierte Form  $(1, 0, -1 - i)$  der Determinante  $(1 + i)$  durch die Substitution:

$$(1) \quad T^{-1}UVSVUTS = \begin{pmatrix} 1 - 2i, & 2 - 2i \\ -2i, & 1 - 2i \end{pmatrix},$$

als Erzeugende der bezüglichen cyclischen Gruppe in sich transformiert; und in demselben Sinne gehört zur Form  $(1, 0, -2 - i)$  die Substitution:

$$(2) \quad T^{-1}U \cdot \begin{pmatrix} i, & 1 + i \\ 0, & -i \end{pmatrix} \cdot UTS = \begin{pmatrix} 2 - i, & 3 - i \\ 1 - i, & 2 - i \end{pmatrix}.$$

Man bemerke nur, dass oben die letzte Substitution  $S$ , welche jedesmal den Übergang zum ersten Gliede der folgenden Periode bewerkstelligt, nicht angegeben wurde.

Übrigens lassen sich die Substitutionen, welche eine Dirichlet'sche Form  $(a, b, c)$  in sich überführen, auch auf arithmetischem Wege im wesentlichen gerade so herstellen, wie dies für die Gauss'schen Formen in „M.“ I pg. 252 ff. geschah. Die Substitutionen sind dann in der Gestalt anzusetzen:

$$\begin{pmatrix} \frac{t - bu}{\sigma}, & -\frac{cu}{\sigma} \\ \frac{au}{\sigma}, & \frac{t + bu}{\sigma} \end{pmatrix}.$$

Dabei bedeutet  $\sigma$  den „Teiler“ der Form  $(a, b, c)$ , d. h. den grössten gemeinsamen Teiler von  $a, 2b, c$ , welcher z. B. bei „primitiven“ Formen entweder 1 oder  $1 + i$  oder endlich 2 ist. Für  $t$  und  $u$  aber sind alle Lösungen der verallgemeinerten „Pell'schen Gleichung“:

$$(3) \quad t^2 - Du^2 = \sigma^2$$

in ganzen complexen Zahlen des Körpers  $\mathcal{Q}$  einzutragen. Aus der vorstehenden Theorie folgt unmittelbar, dass die Pell'sche Gleichung (3) bei nicht-quadratischem  $D$  stets lösbar ist durch  $\infty^1$  Paare ganzer complexer Zahlen  $t, u$ , und dass sich alle diese Lösungen aus der „kleinsten“ unter ihnen nach dem von den Gauss'schen Formen her bekannten Algorithmus berechnen lassen. So findet man z. B. aus (1) und (2)

$$\begin{aligned} \text{für } D = 1 + i & \quad t = 1 - 2i, & \quad u = 2i \\ \text{für } D = 2 + i & \quad t = 2 - i, & \quad u = 1 - i \end{aligned}$$

jeweils also „kleinste“ Lösungen. Wir werden von der so bewiesenen Lösbarkeit der Pell'schen Gleichung (3) im nächsten Kapitel eine wichtige Anwendung zu machen haben\*). —

Es sind nunmehr diejenigen Formen zu untersuchen, bei denen der repräsentierende Halbkreis eine elliptische Kante der Pentaedertheilung ist. Unter den acht dem Doppelpentaeeder (1) pg. 457 zuzurechnenden Kanten stehen aber sechs in parabolischen Punkten auf der  $\xi$ -Ebene und kommen somit für uns nicht in Betracht. Die beiden rückständigen Kanten haben dagegen die Fusspunkte:

$$\xi_1, \xi_2 = \frac{-1 \pm i\sqrt{3}}{2} \quad \text{und} \quad \xi_1, \xi_2 = \frac{\pm\sqrt{3} + i}{2}.$$

Hier werden wir also, falls wir uns auf primitive Formen beschränken, auf die beiden zu  $D = -3$  bez.  $D = +3$  gehörenden Formen (2, 1, 2) und (2,  $-i$ ,  $-2$ ) geführt. Diese Formen (und natürlich die mit ihnen äquivalenten) sind die einzigen Dirichlet'schen Formen nicht-quadratischer Determinante, welche ausser durch die Substitutionen je der oben schon als zugehörig gewonnenen cyclischen Gruppen noch durch elliptische Substitutionen in sich transformiert werden. Dabei handelt es sich im Einzelfalle um eine cyclische elliptische  $G_3$  der Ordnung drei. Mit der cyclischen Gruppe  $G_\infty$ , welche man im vorliegenden Falle leicht als hyperbolisch erkennt, vereinigt sich diese  $G_3$  zu einer Nicht-rotationsgruppe mit zwei Grenzpunkten, wenn wir die pg. 234 gebrauchte Bezeichnung beibehalten; letztere Gruppe liefert dann sämtliche Substitutionen der vorliegenden Form in sich. —

Endlich sind noch einige besondere Formgattungen von Interesse zu nennen.

Erstlich betrachten wir den Fall, dass der repräsentierende Halbkreis von  $(a, b, c)$  eine zur Periode zwei gehörende elliptische Kante der

\*) Vergl. übrigens die Entwicklungen bei Dirichlet, l. c. § 13 und 14.

*Pentaederteilung senkrecht schneidet.* Das einzelne Pentaeder hat sechs derartige Kanten; es sind dies diejenigen Kanten, welche in parabolischen Punkten endigen. Durch Ausübung der zugehörigen elliptischen Substitution wird der repräsentierende Halbkreis unter Umlegung seiner Pfeilrichtung in sich übergeführt. Man erkennt daraufhin sofort, dass es sich hier um *alle diejenigen Formclassen* handelt, *welche sich selbst invers sind.* Der repräsentierende Halbkreis trägt hier unendlich viele äquidistante elliptische Fixpunkte, unter denen je zwei auf einander folgende eine „Periodenhälfte“ einschliessen. Die gesamten Substitutionen der Picard'schen Gruppe, welche vorliegende Form  $(a, b, c)$  in sich oder in  $(-a, -b, -c)$  transformieren, bilden eine Gruppe, die man als „*hyperbolische*“ oder „*loxodromische Diedergruppe*“ zu benennen hat (cf. pg. 346). Bei allen nicht-quadratischen Determinanten  $D$  kommen Formclassen dieser Art vor; z. B. gehören hierher stets die von  $(1, 0, -D)$  gelieferten „Hauptclassen“. Man vergl. übrigens die Beispiele des vorigen Paragraphen.

Zweitens müssen wir noch des Falles gedenken, *dass der repräsentierende Halbkreis von  $(a, b, c)$  entweder in einer Symmetriehalbkugel der Pentaederteilung gelegen ist oder aber eine und damit gleich unendlich viele solche Halbkugeln orthogonal trifft.* Hier werden wir zum Begriff der *ambigen* Form geführt und gewinnen somit *zwei verschiedene Gattungen von ambigen Formen  $(a, b, c)$ .* Die zur einzelnen ambigen Form gehörige cyclische Gruppe ist *hyperbolisch* und ist innerhalb der Picard'schen Gruppe zweiter Art selber *durch Spiegelungen erweiterungsfähig.* Für die erste Gattung ambiger Dirichlet'scher Formen liefern die indefiniten Gauss'schen Formen Beispiele, für die zweite Gattung aber die definiten.

### § 7. Reductionstheorie der indefiniten Hermite'schen Formen.

Eine *indefinite* Hermite'sche Form  $(a, b_1, b_2, c)$  deuteten wir oben (pg. 455 u. f.) durch die mit einem geeigneten Pfeile versehene auf der  $\xi$ -Ebene orthogonal aufstehende Halbkugel:

$$(1) \quad a(\xi^2 + \eta^2 + \vartheta^2) + 2b_1\xi - 2b_2\eta + c = 0.$$

Bei der Begriffsbestimmung der „reducierten“ Formen verfahren wir hier analog wie oben: *Die indefinite Hermite'sche Form  $(a, b_1, b_2, c)$  heisst „reduciert“, falls ihre repräsentierende Halbkugel ein endlich ausgedehntes Flächenstück mit dem Ausgangsraum der unimodularen Picard'schen Gruppe gemein hat.* Die repräsentierende Halbkugel ist somit entweder eine derjenigen Seitenflächen des Doppelpentaeders (1) pg. 457,

welche letzterem zuzurechnen ist, oder sie durchschneidet dieses Doppelpentaeder in einem Oberflächenstück von nicht-verschwindendem Inhalt.

Da es sich wegen  $D > 0$  in (1) um eine Kugel mit nicht-verschwindendem Radius handelt, so folgert man unmittelbar: *Jede indefinite Form  $(a, b_1, b_2, c)$  ist in eine mit ihr äquivalente reducierte Form transformierbar.*

Bei der weiteren Ausführung der Reductionstheorie ist es vielfach zweckmässig, diejenigen reducierten Formen für sich zu behandeln, deren repräsentierende Halbkugeln Seitenflächen des Ausgangsraums sind. Es giebt nur *zwei* inäquivalente Halbkugeln (Halbebenen) dieser Art; und wir können als solche die Halbebene  $\eta = 0$  und die Halbkugel des Radius 1 um  $\xi = 0$  wählen. Die beiden zugehörigen „primitiven“ Formen sind  $(0, 0, 1, 0)$  und  $(1, 0, 0, -1)$ ; und selbstverständlich gehören hierher auch alle „imprimitiven“ Formen, welche aus jenen beiden durch Zusatz von Factoren hervorgehen. Die Determinante der primitiven Formen ist beide Male  $D = 1$ .

Abgesehen von den eben gemeinten Fällen liegt nun bei der repräsentierenden Halbkugel einer reducierten Form  $(a, b_1, b_2, c)$  stets eine eigentliche Durchdringung des Ausgangsraumes vor. Um aber daraufhin die Reductionsbedingungen *arithmetisch* zu formulieren, hat man zu unterscheiden, ob der erste Coefficient  $a$  verschwindet oder nicht.

Ist  $a = 0$ , so stellt (1) eine Ebene dar. Damit diese den Ausgangsraum durchdringt, müssen sich unter den vier nicht-parabolischen Ecken dieses Bereiches zwei angeben lassen, welche zu verschiedenen Seiten der Ebene (1) und nicht auf derselben gelegen sind. Ziehen wir die Coordinaten jener Ecken heran, so folgt: *Eine indefinite Form  $(a, b_1, b_2, c)$  mit  $a = 0$  ist stets und nur dann reduciert, wenn unter den vier ganzen Zahlen:*

$$(2) \quad b_1 + c, \quad -b_1 + c, \quad b_1 - b_2 + c, \quad -b_1 - b_2 + c$$

*wenigstens eine  $< 0$  und zugleich wenigstens eine  $> 0$  ist.*

Ist aber  $a \geq 0$ , so hat man in (1) eine eigentliche Halbkugel. Soll dieselbe den Ausgangsraum durchdringen, so muss von den vier eben schon benutzten Ecken des Ausgangsraumes wenigstens eine im Innern der Halbkugel liegen. Mithin ergibt sich: *Eine indefinite Hermite'sche Form  $(a, b_1, b_2, c)$  mit  $a \geq 0$  ist stets und nur dann reduciert, wenn von den vier ganzen Zahlen:*

$$(3) \quad a^2 \pm ab_1 + ac, \quad a^2 \pm ab_2 - ab_2 + ac$$

*wenigstens eine  $< 0$  ist.*

Die arithmetische Formulierung der Reductionsbedingungen spielt



hier wieder dieselbe Rolle, wie bei den vorhin betrachteten Formen. Wir können vermöge dieser Bedingungen den Satz zeigen, dass bei gegebener Determinante  $D$  die Anzahl reducirter indefiniter Formen und demnach auch die Classenzahl eine beschränkte ist.

Ist nämlich  $a = 0$ , so haben wir wegen  $D = b_1^2 + b_2^2$  bei gegebenem  $D$  eine beschränkte Anzahl von Zahlenpaaren  $b_1, b_2$ . Beim einzelnen Paare  $b_1, b_2$  ist alsdann  $c$  in endliche Grenzen eingeschlossen, da unter den Ausdrücken (2) jedenfalls einer  $> 0$  und einer  $< 0$  sein muss.

Ist hingegen  $a \geq 0$  und eine der beiden ersten Zahlen (3) negativ, so ersetze man  $ac$  durch  $(b_1^2 + b_2^2 - D)$  und hat wenigstens für eines der beiden fraglichen Zeichen:

$$a^2 \pm ab_1 + b_1^2 + b_2^2 < D.$$

Diese Ungleichung setzt man leicht in die Gestalt um:

$$(2a \pm b_1)^2 + 3b_1^2 + 4b_2^2 < 4D$$

und erkennt hieraus, dass bei gegebenem  $D$  die ganzen Zahlen  $a, b_1, b_2$  nur auf endlich viele Weisen gewählt werden können. Mit  $D, a, b_1, b_2$  ist aber  $c$  eindeutig bestimmt. Ist schliesslich eine der beiden letzten Zahlen (3) negativ, so gilt eine der Ungleichungen:

$$(2a - b_2 \pm b_1)^2 + (b_1 \pm b_2)^2 + 2b_1^2 + 2b_2^2 < 4D.$$

Die Discussion derselben führt wieder zum gewünschten Ergebnis, so dass der Satz von der Endlichkeit der Reduciertenanzahl bei gegebenem  $D$  für jeden Fall bewiesen ist. —

Auf Grund der vorstehenden Ergebnisse können wir nun auch für die indefiniten Hermite'schen Formen einen „Algorithmus der continuierlichen Reduction“ entwickeln.

Bleiben auch hier der bequemerem Sprechweise halber die zu den Seitenflächen des Ausgangsraumes gehörenden Formen zunächst ausgeschlossen, so wird die repräsentierende Halbkugel einer einzelnen indefiniten Form  $(a, b_1, b_2, c)$  unendlich viele Doppelpentaeder der Halbraumteilung durchsetzen. Die Oberfläche der Halbkugel erscheint dabei ihrerseits von einem Netze unendlich vieler Kreisbogenpolygone mit drei, vier oder fünf Seiten bedeckt, wobei sich diese Kreisbogenpolygone gegen jeden Punkt des in der  $\xi$ -Ebene gelegenen Randes der Halbkugel in unendlicher Zahl zusammendrängen.

Jedes dieser Kreisbogenpolygone liefert vermöge seiner Rückverlegung in den Ausgangsraum eine Substitution, welche die vorgelegte Form in eine mit ihr äquivalente reducierte Form transformiert; und wir gelangen auf diese Weise zugleich zu allen reducierten Formen

der vorliegenden Classe. Aber wir erkennen hier vor allem einen „netzartigen Zusammenhang“ aller dieser reducierten Formen; denn ein solcher ist durch die Art der Auflagerung der Kreisbogenpolygone auf der repräsentierenden Halbkugel der Form  $(a, b_1, b_2, c)$  unmittelbar gegeben.

Der Process der *continuierlichen Reduction* wird nun darin bestehen, dass wir den so erkannten Zusammenhang der reducierten Formen resp. ihrer im Ausgangsraume gelegenen Kugelsegmente wirklich herstellen. Man wird offenbar das einzelne solche Kugeloberflächenstück in die drei bez. vier oder fünf benachbarten Doppelpenteder fortsetzen und die hier anzutreffenden Kugelsegmente in den Ausgangsraum zurückverlegen. Auf diese Weise gewinnt man mit jener ersten reducierten Form als „benachbart“ gewisse drei bez. vier oder fünf weitere reducierte Formen und kann durch Fortführung dieser Operation zu jeder reducierten Form der Classe gelangen.

Die bei diesem Process zu verwendenden Substitutionen sind im allgemeinen wieder nur die fünf unter (3) pg. 461 namhaft gemachten Erzeugenden  $S, T^{\pm 1}, U, V$  der unimodularen Picard'schen Gruppe. Nur falls die Halbkugel einer einzelnen reducierten Form durch eine der acht Kanten des Ausgangsraumes hindurchläuft, wird zur Berechnung der betreffenden benachbarten Form eine der nachfolgenden acht Substitutionen auszuüben sein:

$$(4) \begin{cases} ST^{\pm 1} = \begin{pmatrix} i & \mp i \\ 0 & -i \end{pmatrix}, & VT^{\pm 1} = \begin{pmatrix} i & 1 \mp i \\ 0 & -i \end{pmatrix}, & SU = \begin{pmatrix} 0 & i \\ i & 0 \end{pmatrix}, \\ T^{\pm 1}UT^{\pm 1} = \begin{pmatrix} 1 & 0 \\ \mp 1 & 1 \end{pmatrix}, & VUV = \begin{pmatrix} i & 0 \\ 1 & -i \end{pmatrix}. \end{cases}$$

Es sind dies acht unter den zwölf bereits bei den Dirichlet'schen Formen (pg. 462) an entsprechender Stelle erwähnte Substitutionen.

Die so gewonnenen Anschauungen combinieren wir nun mit dem Satze von der Endlichkeit der Reduciertenanzahl bei gegebenem  $D$ . Es entspringt unmittelbar der wichtige Satz: *Der Process der continuierlichen Reduction führt von einer ersten reducierten Form stets nur zu „endlich vielen“ weiteren reducierten Formen der gleichen Classe. Es ergibt sich so für jede Classe indefiniter Hermite'scher Formen ein bestimmtes, vollständig geschlossenes „Netz reducirter Formen“, welches offenbar das Analogon der „Periode reducirter Dirichlet'scher Formen“ vorstellt.*

Man erkennt nun ohne Mühe, dass die erhaltenen Ergebnisse auch bei denjenigen Formen in Kraft bleiben, die zu den Seitenflächen des Ausgangsraumes gehören. Es entspringt auch hier ohne weiteres eine Einteilung der einzelnen Halbkugel in Kreisbogendreiecke bez. -vier-

ecke, welche die gleiche Bedeutung für die continuierliche Reduction der jetzt gemeinten Formen besitzen, wie wir sie soeben allgemein kennen lernten. Man hat dabei nur jedesmal von den genauen Vorschriften Gebrauch zu machen, welche über die Zugehörigkeit der Seitenflächen zum einzelnen Doppelpentaeder entscheiden. —

Die Frage nach der Äquivalenz zweier indefiniten Hermite'schen Formen gleicher Determinante erledigt sich nun in bekannter Weise. Man muss von den beiden gegebenen Formen etwa unter Vermittlung der Halbraumteilung zu je einer reducierten Form übergehen und von hier aus durch den Process der continuierlichen Reduction die ganzen Netze reducierter Formen herstellen. Die gegebenen Formen sind stets und nur dann äquivalent, wenn diese Netze identisch sind.

### § 8. Die reproducierenden Gruppen der indefiniten Hermite'schen Formen.

Es gilt nun zweitens, alle diejenigen Substitutionen anzugeben, welche eine vorgelegte indefinite Hermite'sche Form  $(a, b_1, b_2, c)$  in sich transformieren. Hierbei handelt es sich um die Gruppe aller derjenigen Substitutionen der unimodularen Picard'schen Gruppe, welche die repräsentierende Halbkugel der Form  $(a, b_1, b_2, c)$  samt ihrer Pfeilrichtung in sich überführen. Diese Untergruppe, welche in der Folge häufig genannt werden wird, bezeichnen wir abkürzend als die „reproducierende Gruppe“ der Hermite'schen Form  $(a, b_1, b_2, c)$ . Wir erkennen in ihr eine eigentlich discontinuierliche Hauptkreisgruppe, welche sich auf die repräsentierende Halbkugel der Form  $(a, b_1, b_2, c)$  bezieht, und welche den Grundkreis dieser Halbkugel zum Hauptkreise hat. Hiermit haben wir einen ersten unter den in der Einleitung (pg. 447) gedachten Ansätzen zur „arithmetischen“ Definition von Hauptkreisgruppen gewonnen.

Die genauere Theorie der reproducierenden Gruppen der indefiniten Formen  $(a, b_1, b_2, c)$  wird durch die Entwicklungen des vorigen Paragraphen begründet.

Auf der repräsentierenden Halbkugel wurde durch die Pentaedertheilung des Halbraums ein Netz von Polygonen ausgeschnitten, welche uns oben die reducierten Formen der Classe lieferten. Aber die Anzahl dieser letzteren Formen ist endlich, sagen wir etwa gleich  $\nu$ . Es folgt sofort: Der Discontinuitätsbereich  $P_0$  der reproducierenden Gruppe lässt sich als Complex von  $\nu$  Kreisbogenpolygonen der eben gemeinten Art darstellen. Wir wollen die letzteren als die „Teilpolygone“ des Bereiches  $P_0$  benennen. Die Randcurven der Teilpolygone und damit

des Bereiches  $P_0$  sind *Kreisbogen*, welche gegen den Hauptkreis *senkrecht* gerichtet sind. Natürlich stellt  $P_0$ , wie alle Discontinuitätsbereiche von Hauptkreisgruppen, einen *einfach* zusammenhängenden Bereich dar\*).

Aus der Endlichkeit der Anzahl  $\nu$  der Teilpolygone folgt, dass  $P_0$  nur endlich viele Seiten hat. Da ferner die Teilpolygone sich gegen jeden Punkt des Hauptkreises in unendlicher Zahl zusammendrängen, so wird dasselbe von den Discontinuitätsbereichen  $P_0, P_1, P_2, \dots$  gelten. Es folgt somit der Satz: *Die reproducierende Gruppe einer indefiniten Hermite'schen Form ist eine Hauptkreisgruppe von „endlichem“ Charakter  $(p, n)$ , welche auf dem Hauptkreise selber „uneigentlich“ discontinuierlich ist.*

Äquivalente Formen  $(a, b_1, b_2, c)$  und  $(a', b'_1, b'_2, c')$  liefern reproducierende Gruppen der gleichen „Classe“, welche als in einander transformierbar für den Standpunkt der Invariantentheorie (pg. 335 ff.) als nicht verschieden gelten. Wir werden demnach z. B. nur reducierte Formen auf ihre reproducierenden Gruppen zu untersuchen brauchen. Die Gruppen der übrigen Formen sind von hier aus einfach durch Transformation zu gewinnen.

Letztere Bemerkung ist für die Aufstellung eines *Systems von erzeugenden Substitutionen* der einzelnen reproducierenden Gruppe wichtig. Auch hier ist der Aufbau des Polygons  $P_0$  aus seinen  $\nu$  Teilpolygone fundamental. Der *Process der continuierlichen Reduction* liefert die Substitutionen, welche den Fortgang vom einzelnen Teilpolygon zu den benachbarten vermitteln. *Indem wir diese Substitutionen nach Vorschrift der Reihenfolge der Teilpolygone combinieren, gelangen wir zu den Erzeugenden der reproducierenden Gruppe.* —

Die Äquivalenztheorie der Hermite'schen Formen positiver Determinante ist hiermit in den Hauptpunkten zu Ende geführt. Indes möge hier noch eine Reihe weiterer Ausführungen von Interesse angefügt werden.

Erstlich bemerken wir, dass wir das Polygonnetz der reproducierenden Gruppe statt auf der repräsentierenden Halbkugel der Form *auch in der  $\xi$ -Ebene*, und zwar ausserhalb oder innerhalb des Grundkreises jener Halbkugel lagern können. Es handelt sich dabei um eine Projection der Halbkugel auf die  $\xi$ -Ebene durch Halbkreise, welche sowohl auf der Halbkugel wie der  $\xi$ -Ebene senkrecht verlaufen. Der

---

\*) Vergl. hierzu die in I, 2 und I, 3 entworfene allgemeine Theorie der Discontinuitätsbereiche hyperbolischer Rotationsgruppen, sowie auch die Ausführungen pg. 277 u. f.

einzelne Punkt der Halbkugel liefert sonach *zwei* Punkte der  $\xi$ -Ebene, welche bezüglich des Grundkreises der Halbkugel, d. i. Hauptkreises der Gruppe einander symmetrisch sind.

Es ist nicht gänzlich gleichgültig, ob wir das Polygonnetz in der ursprünglichen oder der neuen Gestalt benutzen. Ein Unterschied tritt z. B. bei den „*sich selbst inversen*“ Formclassen hervor. Soll eine indefinite Form  $(a, b_1, b_2, c)$  mit ihrer inversen Form  $(-a, -b_1, -b_2, -c)$  äquivalent sein, so giebt es in der unimodularen Picard'schen Gruppe (erster Art) eine und damit gleich unendlich viele Substitutionen, welche den Hauptkreis unter Umlegung der Pfeilrichtung in sich überführen. Die einzelne dieser Substitutionen wird in der  $\xi$ -Ebene das Innere des Hauptkreises mit dem Äusseren austauschen; indessen transformiert sie die repräsentierende Halbkugel in sich selbst, und zwar unter Umlegung der Winkel.

Das einfachste hierher gehörige Beispiel liegt vor, falls die repräsentierende Halbkugel durch eine zur Periode zwei gehörende elliptische Axe hindurchläuft. Hier sind dann die Fusspunkte der Axe die Fixpunkte der fraglichen elliptischen Substitution. Für die Halbkugel gewinnt diese Substitution ersichtlich den Charakter einer Operation zweiter Art, indem sie eine Spiegelung an der eben genannten Axe vorstellt.

Es folgt aus dieser Betrachtung der Satz: *Bei einer mit ihrer inversen Form äquivalenten indefiniten Hermité'schen Form bilden alle in der unimodularen Picard'schen Gruppe erster Art enthaltenen Substitutionen, welche die Form entweder in sich oder in ihre inverse transformieren, eine Gruppe, in welcher die reproducierende Gruppe der Form eine ausgezeichnete Untergruppe des Index zwei ist. Die umfassendere Gruppe ist nach der Sprechweise von pg. 132 als eine Gruppe des „zweiten Typus“ zu bezeichnen; doch hat sie auf der repräsentierenden Halbkugel den Charakter einer Gruppe „zweiter Art“. Dass diese beiden Gruppenarten nicht wesentlich von einander verschieden sind, wurde bereits pg. 141 bemerkt. —*

Neben die sich selbst inversen Classen treten auch hier die *ambigen Formclassen bez. Formen*. In dieser Hinsicht ist folgende Definition an die Spitze zu stellen: *Verläuft die repräsentierende Halbkugel einer indefiniten Form  $(a, b_1, b_2, c)$  orthogonal gegen eine (und damit gegen unendlich viele) Symmetriehalbkugel der Pentaederteilung des Halbraumes, so heisst die betreffende Form „ambig“. Der besondere Charakter der bezüglichen reproducierenden Gruppe ist unmittelbar evident: Die reproducierende Gruppe einer ambigen indefiniten Form  $(a, b_1, b_2, c)$  ge-*

stattet die Erweiterung durch Spiegelungen auf eine Gruppe zweiter Art\*). Dieser Charakter der Gruppe liegt dann sowohl auf der repräsentierenden Halbkugel wie in der  $\xi$ -Ebene vor. —

Eine gleichfalls wichtige Gruppenerweiterung gründet sich auf die Hinzunahme von Substitutionen der Determinante  $i$ , welche übrigens die Bauart der bisher verwendeten  $\xi$ -Substitutionen bewahren. Die damit entspringende „erweiterte“ Picard'sche Gruppe erster Art, in welcher die „unimodulare“ eine ausgezeichnete Untergruppe des Index zwei ist, wurde gleichfalls oben (pg. 77 ff.) ausführlich untersucht und hatte ein durch die Bedingungen (6) pg. 85 festgelegtes „Doppeltetradeder“ zum Discontinuitätsbereich.

Die hier hinzukommenden Substitutionen liefern nach der Verabredung von pg. 453 „im erweiterten Sinne“ äquivalente Hermite'sche Formen; die Determinanten zweier solcher Formen erwiesen sich als gleich. Man hat nun hier offenbar folgende Alternative: Eine einzelne Formclasse der Determinante  $D$  wird sich bei Ausübung einer der neuen Transformationen entweder mit einer zweiten Classe der gleichen Determinante permutieren oder sie wird hierbei in sich selbst transformiert. Im ersten Falle sind die zu jenen beiden Classen gehörenden reproducierenden Gruppen innerhalb der erweiterten Picard'schen Gruppe gleichberechtigt, im zweiten Falle ist die reproducierende Gruppe selber der Erweiterung durch Zusatz von Substitutionen der Determinante  $i$  fähig. Wir wollen dann zwischen einer „erweiterten“ und einer „unimodularen“ reproducierenden Gruppe (erster Art) unterscheiden; natürlich ist diese in jener als ausgezeichnete Untergruppe des Index zwei enthalten. —

Eine besondere Bedeutung hat die Frage nach dem Auftreten parabolischer Substitutionen innerhalb der einzelnen unserer reproducierenden Gruppen. Man nennt zwei Gruppen „commensurabel“, wenn sie entweder direct oder nach geeigneter Transformation der einen Gruppe eine Untergruppe gemein haben, welche innerhalb beider Gruppen endlichen Index hat\*\*). Wir werden später zeigen können, dass die reproducierende Gruppe einer indefiniten Hermite'schen Form stets und nur dann mit der gewöhnlichen Modulgruppe commensurabel ist, wenn sie parabolische Substitutionen enthält.

---

\*) Die beiden bei  $D = 1$  eintretenden Classen, deren repräsentierende Halbkugeln die Symmetriehalbkugeln der Pentaederteilung selbst sind, wird man gleichfalls ambig nennen. Doch sind diese Classen als zu particulär nicht mit in die Definition des Textes aufgenommen.

\*\*\*) Siehe die Fussnote pg. 190.

Nun werden parabolische Substitutionen vorkommen oder nicht, je nachdem der auf der repräsentierenden Halbkugel gelagerte Discontinuitätsbereich der reproducierenden Gruppe mit einer oder mehreren Spitzen bis zur  $\xi$ -Ebene herabreicht oder gänzlich vom Rande der Halbkugel fernbleibt. Aber der erste oder zweite dieser Fälle tritt ein, je nachdem der Grundkreis der Halbkugel durch parabolische, d. i. rationale Punkte der  $\xi$ -Ebene hindurchläuft oder nicht.

Man setze daraufhin  $\xi = \frac{x}{z}$ ,  $\eta = \frac{y}{z}$  und hat alsdann zufolge (1) pg. 454 als Gleichung des Grundkreises:

$$(1) \quad ax^2 + ay^2 + cz^2 - 2b_2yz + 2b_1xz = 0.$$

Es werden parabolische Substitutionen stets und nur dann vorkommen, wenn diese Gleichung sich durch ein Tripel rationaler ganzer Zahlen  $x, y, z$  auflösen lässt. Für  $a = 0$  ist die Existenz einer solchen Lösung sogleich evident. Ist  $a \geq 0$ , so führe man die letzte Gleichung durch Multiplication mit  $a$  über in die Gestalt:

$$(ax + b_1z)^2 + (ay - b_2z)^2 - Dz^2 = 0.$$

Ist nun  $d^2$  das grösste in  $D$  aufgehende Quadrat einer ganzen rationalen Zahl, so schreibe man  $D = d^2 \cdot D_0$  und setze übrigens:

$$ax + b_1z = X, \quad ay - b_2z = Y, \quad dz = Z.$$

Es sind dann mit  $x, y, z$  auch  $X, Y, Z$  ganze rationale Zahlen, und letztere genügen der Gleichung:

$$(2) \quad X^2 + Y^2 - D_0Z^2 = 0.$$

Umgekehrt liefert eine ganzzahlige Lösung dieser Gleichung stets ein Tripel rationaler, damit aber auch ein solches ganzer rationaler Zahlen  $x, y, z$ , welche die Gleichung (1) befriedigen.

Die Frage nach der Lösbarkeit der Gleichung (2) in ganzen, nicht durchgängig verschwindenden Zahlen wird nun durch einen bekannten Satz der Zahlentheorie\*) beantwortet. Die leicht als notwendig erkennbare Bedingung, dass nämlich  $-1$  quadratischer Rest von  $D_0$  ist, ist auch hinreichend für die Existenz einer ganzzahligen Lösung. Es wird aber  $-1$  stets und nur dann quadratischer Rest von  $D_0$  sein, wenn in  $D_0$  keine Primzahl der Gestalt  $(4h + 3)$  enthalten ist. Es gilt also der Satz: *Ob in einer einzelnen reproducierenden Gruppe parabolische Substitutionen vorkommen oder nicht, hängt allein vom Zahlwert der zugehörigen Determinante  $D$  ab; die Gruppe wird stets, aber auch*

\*) Cf. Dirichlet-Dedekind, „Vorlesungen über Zahlentheorie“ (4<sup>te</sup> Aufl.). Braunschweig, 1894, pg. 432.

nur dann von parabolischen Substitutionen frei sein, wenn in  $D$  wenigstens eine Primzahl von der Gestalt  $(4h + 3)$  in ungerader (höchster) Potenz enthalten ist.

Übrigens bemerken wir, dass die indefiniten Hermite'schen Formen für die Theorie der Hauptkreisuntergruppen innerhalb der Picard'schen Gruppe in demselben Umfange erschöpfend sind, wie die Dirichlet'schen Formen für die cyclischen Untergruppen. Es gehört nicht nur zu jeder indefiniten Form  $(a, b_1, b_2, c)$  eine Hauptkreisuntergruppe; sondern wir werden am Ende des Kapitels zeigen können, dass auch umgekehrt zu jeder solchen Untergruppe eine indefinite Hermite'sche Form gehört. —

Zum Schlusse kommen wir noch einmal auf die geschichtliche Entwicklung der hier entwickelten Theorie zurück.

Es ist hier zunächst neben den pg. 92 u. f. angegebenen Literaturnachweisen noch eine Abhandlung Picard's über indefinite Hermite'sche Formen zu nennen\*). Diese Arbeit ist als eine directe Fortsetzung von Hermite's ursprünglichen Untersuchungen (in Bd. 47 von Crelle's Journal) anzusehen, welche letztere die indefiniten Formen  $(a, b_1, b_2, c)$  unerledigt liessen. Die Reduction der indefiniten Formen wird von Picard a. a. O. vermöge eines von Hermite herrührenden Principis auf diejenige der definiten Formen zurückgeführt. Dieses Princip, welches im nächsten Kapitel bei den ternären Formen noch ausführlich zur Geltung kommt, lässt sich unter Gebrauch unserer geometrischen Sprechweise folgendermassen bezeichnen: *Eine positive Hermite'sche Form soll als einer gegebenen indefiniten Form „associiert“ bezeichnet werden, wenn der repräsentierende Punkt jener Form auf der Halbkugel dieser letzteren gelegen ist\*\*).* *Eine indefinite Form heisst alsdann reducirt, wenn sich eine ihr associierte definite Form angeben lässt, welche reducirt ist.* Wie sich auf Grundlage dieses Ansatzes der Process der continuierlichen Reduction einführen lässt, werden wir gleichfalls im nächsten Kapitel zu erläutern haben. Dieser Process spielt denn auch bei Hermite und Picard l. c. eine sehr wesentliche Rolle; doch sei daran erinnert, dass der Ursprung des fraglichen Processes in Gauss „*Disquisitiones arithmeticae*“ zu suchen ist\*\*\*).

Es ist nun sofort evident, dass die hier befolgte und auf St. Smith

\*) „*Mémoire sur les formes quadratiques binaires indéfinies*“, Annales de l'école normale, série 3, Bd. 1 pg. 9 ff. (1884); siehe auch die vorausgehenden Notizen in den Comptes rendus, Bd. 96 pg. 1779 und Bd. 97 pg. 745 (1888).

\*\*\*) Es treten wegen der Determinante der associierten Form noch weitere Vorschriften hinzu, die indessen im Texte nicht weiter in Betracht kommen.

\*\*\*\*) Siehe z. B. Art. 184 der „*Disquis. arithm.*“.



zurückgehende Methode der Definition reducirter indefiniter Formen sachlich zu denselben Ergebnissen führt, wie der Hermite'sche Ansatz (gleiche Reducionsbedingungen der definiten Formen vorausgesetzt). Gleichwohl muss das Smith'sche Princip, die Definition der reducirten indefiniten Formen unabhängig von den definiten auf eine entwickelte Theorie der Gruppen und Discontinuitätsbereiche zu gründen, gegenüber Hermite als ein sehr wichtiger Schritt angesehen werden, welche einen weit durchsichtigeren Aufbau der Äquivalenztheorie indefiniter Formen lieferte. Übrigens gebührt Bianchi das Verdienst, die Smith'sche Methode auf die Dirichlet'schen und Hermite'schen Formen ausgedehnt zu haben\*).

§ 9. Die reproducierenden Gruppen der zur Determinante  $D = 5$  gehörenden Hermite'schen Formen.

Die einfachsten Beispiele zur Erläuterung der Entwicklungen der beiden letzten Paragraphen würden uns diejenigen Formclassen liefern, deren repräsentierende Halbkugeln die Symmetriehalbkugeln der Pentaederteilung sind. Aber es zeigt sich, dass wir hier nur erst zu sehr einfachen Verhältnissen gelangen: man wird nämlich nur zu zwei verschiedenen reproducierenden Gruppen geführt, von denen die eine *die gewöhnliche Modulgruppe*, die andere *die Gruppe des Kreisbogendreiecks der Winkel  $\frac{\pi}{2}, \frac{\pi}{4}, 0$*  ist. Wir werden später Gelegenheit finden, diese letztere Gruppe direct zu untersuchen und verweilen demnach hier bei den fraglichen Beispielen nicht länger. —

Der Behandlung lehrreicherer Beispiele senden wir erst noch einige auf die hier durchzuführenden numerischen Rechnungen bezügliche Bemerkungen voraus.

Zuvörderst kann man sich bei gegebenem  $D$  nach den Vorschriften von pg. 468 eine Tabelle der reducirten Formen aufstellen.

Für die einzelne hierbei eintretende Halbkugel:

$$(1) \quad a(\xi^2 + \eta^2 + \vartheta^2) + 2b_1\xi - 2b_2\eta + c = 0$$

ist alsdann der Schnitt mit dem Ausgangsraume der unimodularen Picard'schen Gruppe erster Art festzustellen. Die fünf Seitenflächen des Ausgangsraums correspondieren den fünf Erzeugenden  $S, T, T^{-1}, U, V$  und sollen in dieser Folge durch Nummern 1 bis 5 unterschieden werden. Die Gleichungen dieser Flächen sind der Reihe nach:

$$(2) \quad \eta = 0, \quad \xi = \frac{1}{2}, \quad \xi = -\frac{1}{2}, \quad \xi^2 + \eta^2 + \vartheta^2 = 1, \quad \eta = \frac{1}{2}.$$

\*) Vergl. die zweite der pg. 93 citierten Abhandlungen.

- Die Randcurven des im Ausgangsraum gelegenen Segmentes der Kugel (1) sollen entsprechend durch Nummern 1 bis 5 bezeichnet werden, je nachdem sie von der ersten, u. s. w. Seite (2) geliefert werden.

Die Halbkugel (1) kann aber insbesondere durch eine der acht Kanten des Ausgangsraums hindurchlaufen. Indem wir dann die Nummern der beiden beteiligten Seitenflächen in eine Klammer neben einander stellen, brauchen wir die Symbole (1, 2), (1, 3), ... zur Bezeichnung der Kanten und damit zugleich der bezüglichen Seiten des auf der Halbkugel (1) gelegenen Schnittpolygons.

Bei den fraglichen Kanten treten an Stelle der Erzeugenden  $S, T, \dots$  die unter (4) pg. 470 angegebenen Substitutionen. Übrigens sind diese acht Kanten nicht gleichberechtigt. Drei unter ihnen, nämlich (2, 4), (3, 4) und (4, 5), gehören zu elliptischen Substitutionen der Periode drei; hier haben wir gewöhnliche Seiten der Teilpolygone. Die fünf anderen Kanten (1, 2), (1, 3), (1, 4), (2, 5), (3, 5) gehören zur Periode zwei und liefern demnach *Symmetriekreise* des auf der Halbkugel (1) zu konstruierenden Polygonnetzes (cf. pg. 473). Über eine solche Seite hinaus braucht man das Netz der Teilpolygone nicht fortzusetzen; denn jenseits werden sich ja die zu den bisherigen inversen Formen in der symmetrischen Anordnung wieder finden.

Eben diesen selben Charakter als *Symmetriekreise* gewinnen vorkommenden Falls diejenigen drei Kanten der „Elementarpentaeder“, welche die Seiten 1, 4 und 5 des Ausgangsraumes symmetrisch hälften. Solchen Symmetrielinien unseres Polygonnetzes erteilen wir die Symbole (1), (4), (5).

Um diese Vorschriften der Anschauung leicht übersichtlich zu machen, ist in Figur 160 die senkrechte Projection des Ausgangsraumes auf die  $\xi$ -Ebene gezeichnet, wobei als Grundriss ein Rechteck mit den Eckpunkten  $\xi = \pm \frac{1}{2}, \pm \frac{1}{2} + \frac{i}{2}$  erscheint. Die Seitenflächen 1, 2, 3, 5 projicieren sich hierbei in Gerade (welche die entsprechenden Nummern tragen), die Fläche 4 hingegen liefert das Innere des Rechtecks. Von den Kanten werden sich (1), (5), (1, 2), (1, 3), (2, 5), (3, 5) in Punkte projicieren, während die fünf übrigen Gerade liefern.

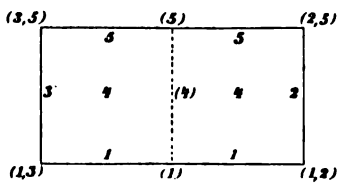


Fig. 160.

Will man nunmehr das Schnittpolygon der Halbkugel (1) mit dem Ausgangsraume feststellen, so discutiere man

zunächst die Frage, ob dieses Polygon eine Seite 4 hat. Die Projection einer solchen Seite auf die  $\xi$ -Ebene hat die Gleichung:

$$(3) \quad 2b_1\xi - 2b_2\eta + (a + c) = 0,$$

wie man durch Combination der betreffenden Gleichungen (1) und (2) sofort sieht. Eine Seite 4 wird demnach stets und nur dann vorkommen, wenn die in (3) dargestellte Gerade das Rechteck der Figur 160 schneidet. Ist dies nicht der Fall, so ist das gesuchte Schnittpolygon ein Viereck mit vier Seiten 1, 2, 5, 3. In jedem Falle aber wird man sich unter Hinzunahme der Lage des Mittelpunktes und des Radius der Kugel (1) über den Verlauf des Schnittpolygons leicht weiter unterrichten.

Es soll hier auch allgemein angegeben werden, zu welchen „benachbarten“ Formen man gelangt, wenn man ein Teilpolygon über eine Seite 1, 2, ... verlässt. Ist die erste Form  $(a, b_1, b_2, c)$ , die benachbarte aber  $(a', b_1', b_2', c')$ , so hat man in den fünf fraglichen Fällen nach (3) pg. 461 und (8) pg. 453 folgende Transformationsformeln:

1.  $a' = a, \quad b_1' = -b_1, \quad b_2' = -b_2, \quad c' = c,$
2.  $a' = a, \quad b_1' = a + b_1, \quad b_2' = b_2, \quad c' = a + 2b_1 + c,$
3.  $a' = a, \quad b_1' = -a + b_1, \quad b_2' = b_2, \quad c' = a - 2b_1 + c,$
4.  $a' = c, \quad b_1' = -b_1, \quad b_2' = b_2, \quad c' = a,$
5.  $a' = a, \quad b_1' = -b_1, \quad b_2' = a - b_2, \quad c' = a - 2b_2 + c.$

Hieran reihen sich die drei weiteren auf die Kanten (2, 4), (3, 4) und (4, 5) bezogenen Transformationsformeln:

- (2, 4).  $a' = a + 2b_1 + c, \quad b_1' = b_1 + c, \quad b_2' = b_2, \quad c' = c,$
- (3, 4).  $a' = a - 2b_1 + c, \quad b_1' = b_1 - c, \quad b_2' = b_2, \quad c' = c,$
- (4, 5).  $a' = a - 2b_2 + c, \quad b_1' = -b_1, \quad b_2' = -b_2 + c, \quad c' = c.$

Wir gehen nun zum eigentlichen Gegenstande des vorliegenden Paragraphen über, nämlich vermöge der eben gegebenen Vorschriften die *reproducierenden Gruppen der zur Determinante  $D = 5$  gehörenden Formclassen* näher zu untersuchen.

Als *Hauptform* der Determinante  $D = 5$  wird man die Form  $(1, 0, 0, -5)$  bezeichnen. Die ihr zugehörige „Hauptklasse“ besitzt, wie die Durchführung der vorstehend allgemein geschilderten Untersuchungsmethode zeigt, 48 paarweise einander inverse reducierte Formen. Eine der beiden symmetrischen Hälften des Netzes ist in Figur 161 schematisch wiedergegeben. In die 24 Teilpolygone ist jedesmal die bezügliche reducierte Form eingetragen und die Seiten sind überall durch ihre Nummern charakterisiert. Eine Seite 2 ist dabei für das benachbarte Teilpolygon stets eine Seite 3 und umgekehrt. Die übrigen drei Seiten aber behalten jeweils für das benachbarte Teilpolygon ihre

Nummer, dem Umstande entsprechend, dass die zugehörigen Substitutionen  $S, U, V$  von der Periode zwei sind. Daher ist bei diesen Seiten jedesmal nur eine Nummer eingetragen. Die offen bleibenden

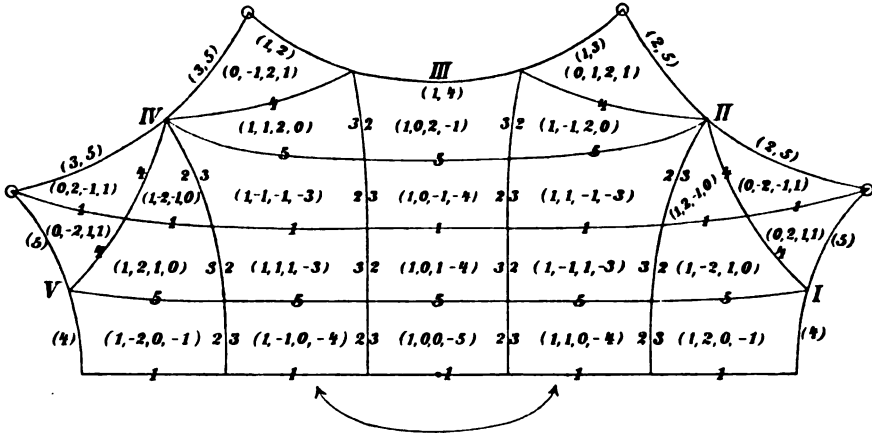


Fig. 161.

Randcurven des Netzes werden der Mehrzahl nach von Pentaederkanten geliefert; sie legen sich zu fünf Symmetrielinien zusammen, welche in der Figur durch die Nummern I bis V unterschieden sind. Von der noch übrig bleibenden Randcurve ist die eine Hälfte auf die andere durch eine Erzeugende der reproducierenden Gruppe bezogen, was durch den in der Figur beigefügten Pfeil angedeutet ist. Die vier mit kleinen Kreisen umschlossenen Eckpunkte sind parabolisch; das Auftreten solcher Ecken war nach dem Kriterium von pg. 475 vorauszusehen.

Das solcherweise vom Process der continuierlichen Reduction gelieferte Halbpolygon ist ein *Discontinuitätsbereich zweiter Art mit fünf Seiten der zweiten Art, nämlich Symmetriekreisen, und zwei Seiten erster Art, die unter einem gestreckten Winkel zusammenstossen*. Auf welcher zur Formclassen gehörenden Halbkugel wir dies Netz gelagert denken, ist an sich gleichgültig; doch werden wir hier am zweckmässigsten die repräsentierende Halbkugel der Hauptform  $(1, 0, 0, -5)$  selbst benutzen. Figur 161 lehrt alsdann, dass die beiden nicht-parabolischen Ecken des Halbpolygons bei  $\xi = \pm 2, \vartheta = 1$ , die vier parabolischen aber bei  $\xi = \pm 2 + i$  und  $\xi = \pm 1 + 2i$  gelegen sind. Die Projection durch orthogonale Halbkreise liefert in der  $\xi$ -Ebene die beiden in Figur 162 dargestellten Polygone, welche den Discontinuitätsbereich derjenigen in der unimodularen Picard'schen Gruppe erster Art enthaltenen Hauptkreisgruppe des zweiten Typus zusammensetzen, deren Substitutionen

(1, 0, 0, -5) entweder in sich oder in (-1, 0, 0, 5) transformieren. Die Erzeugenden dieser Gruppe, welche in Figur 162 durch Pfeile näher charakterisiert wurden, sind die folgenden:

$$(4) \left\{ \begin{array}{l} S = \begin{pmatrix} i & 0 \\ 0 & -i \end{pmatrix}, \quad V_1 = \begin{pmatrix} 2 & -5 \\ 1 & -2 \end{pmatrix}, \quad V_2 = \begin{pmatrix} 3 & -5-5i \\ 1-i & -3 \end{pmatrix}, \\ V_3 = \begin{pmatrix} 2 & -5i \\ -i & -2 \end{pmatrix}, \quad V_4 = \begin{pmatrix} 3 & 5-5i \\ -1-i & -3 \end{pmatrix}, \quad V_5 = \begin{pmatrix} 2 & 5 \\ -1 & -2 \end{pmatrix}. \end{array} \right.$$

Es handelt sich hier, wie man sieht, um lauter elliptische Substitutionen der Periode zwei, von denen die letzten fünf das Innere des Hauptkreises mit dem Äusseren austauschen.

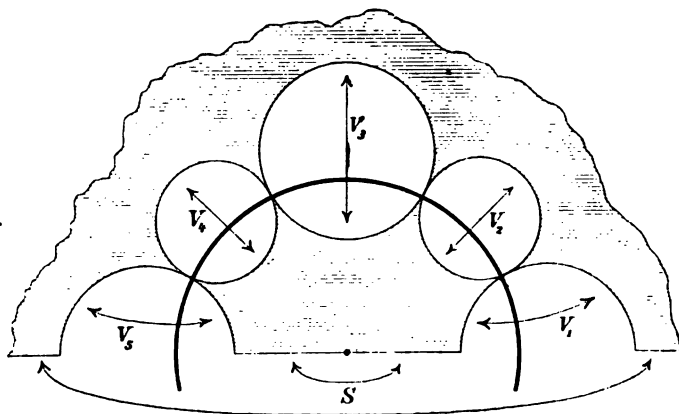


Fig. 162.

Um den Discontinuitätsbereich der reproducierenden Gruppe von (1, 0, 0, -5) selbst zu gewinnen, können wir uns auf das Innere des Hauptkreises beschränken und lagern neben das bisherige Halbpolygon etwa längs der in Figur 161 mit III bezeichneten Seite ein mit ihm symmetrisches Halbpolygon, wie dies Figur 163 (pg. 482) andeutet. Das System der in der Figur näher bezeichneten Erzeugenden ist:

$$(5) \left\{ \begin{array}{l} S = \begin{pmatrix} i & 0 \\ 0 & -i \end{pmatrix}, \quad V_3' = V_3 S V_3 = \begin{pmatrix} 9i & 20 \\ 4 & -9i \end{pmatrix}, \\ V_1' = V_1 V_3 = \begin{pmatrix} 4+5i & 10-10i \\ 2+2i & 4-5i \end{pmatrix}, \quad V_5' = V_5 V_3 = \begin{pmatrix} 4-5i & -10-10i \\ -2+2i & 4+5i \end{pmatrix}, \\ V_2' = V_2 V_3 = \begin{pmatrix} 1+5i & 10-5i \\ 2+i & 1-5i \end{pmatrix}, \quad V_4' = V_4 V_3 = \begin{pmatrix} 1-5i & -10-5i \\ -2+i & 1+5i \end{pmatrix}. \end{array} \right.$$

Vor allen Dingen merken wir den Satz an: *Die reproducierenden Gruppen der Hauptklasse der Determinante  $D = 5$  sind Hauptkreisgruppen aus der Familie von der Signatur:*

$$(0, 6; 2, 2, \infty, \infty, \infty, \infty).$$

Die Umformung des Bereichs der Figur 163 in ein „kanonisches“ Polygon wird man leicht ausführen. —

Das *arithmetische Bildungsgesetz* der gewonnenen Hauptkreisgruppe ist bisher nur erst mittelbar angegeben, und zwar dadurch, dass es

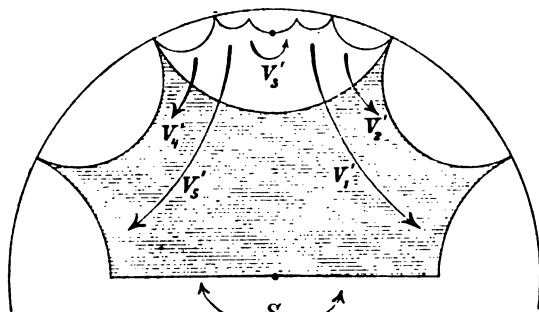


Fig. 163.

sich um alle Substitutionen der unimodularen Picard'schen Gruppe handelt, welche, in die Gestalt (7) pg. 453 gesetzt, die Form  $(x\bar{x} - 5y\bar{y})$  in sich transformieren.

Man kann nun aber die hiermit genannten definierenden Eigenschaften unserer Substitutionen auch direct in Ansatz bringen und findet so, dass wir mit allen Substitutionen zu thun haben, deren Coefficienten ganze den drei Bedingungen:

$$(6) \quad \alpha\delta - \beta\gamma = 1, \quad \alpha\bar{\alpha} - 5\gamma\bar{\gamma} = 1, \quad \alpha\bar{\beta} = 5\gamma\bar{\delta}$$

genügende Zahlen aus  $\Omega$  sind. Falls keine der Zahlen  $\alpha, \beta, \gamma, \delta$  verschwindet, folgern wir aus der letzten Gleichung (6), dass  $\delta = \varepsilon \cdot \bar{\alpha}$ ,  $\beta = \varepsilon \cdot 5\bar{\gamma}$  ist, unter  $\varepsilon$  eine ganze oder gebrochene Zahl aus  $\Omega$  verstanden. Die erste Gleichung (6) liefert dann  $\varepsilon(\alpha\bar{\alpha} - 5\gamma\bar{\gamma}) = 1$ , so dass zufolge der zweiten  $\varepsilon = 1$  ist. Im Falle des Verschwindens von  $\beta$  ist (wegen der letzten und ersten Gleichung (6)) auch  $\gamma = 0$ , so dass wir auf  $\delta = \bar{\alpha}$  zurückkommen;  $\delta$  und  $\alpha$  können (wegen der zweiten Gleichung (6)) dann nicht auch noch verschwinden.

Es ist hierdurch der folgende Satz bewiesen: *Die reproducierende Gruppe der Hauptform  $(1, 0, 0, -5)$  besteht aus allen unimodularen Substitutionen:*

$$(7) \quad \xi = \frac{\alpha\xi + 5\bar{\gamma}}{\gamma\xi + \bar{\alpha}}$$

mit ganzen complexen dem Körper  $\Omega$  angehörenden Coefficienten  $\alpha, \gamma$ . Hiermit ist der volle Einblick in das arithmetische Bildungsgesetz

unserer Gruppe gewonnen; denn dass die fraglichen Substitutionen in ihrer Gesamtheit eine Gruppe bilden, ist aus dem blossen Anblick des Schemas:

$$\begin{pmatrix} \alpha, & 5\bar{\gamma} \\ \gamma, & \bar{\alpha} \end{pmatrix} \cdot \begin{pmatrix} \alpha', & 5\bar{\gamma}' \\ \gamma', & \bar{\alpha}' \end{pmatrix} = \begin{pmatrix} \alpha\alpha' + 5\bar{\gamma}\gamma', & 5(\alpha\bar{\gamma}' + \bar{\alpha}'\bar{\gamma}) \\ \bar{\alpha}\gamma' + \alpha'\gamma, & \bar{\alpha}\bar{\alpha}' + 5\bar{\gamma}\bar{\gamma}' \end{pmatrix}$$

evident. Übrigens tritt das aufgestellte Gesetz an den Erzeugenden (5) direct hervor. —

Wir könnten nun noch von den möglichen *Erweiterungen* der fraglichen Hauptkreisgruppe handeln. Da  $(x\bar{x} - 5y\bar{y})$  durch die Substitution  $\begin{pmatrix} i, & 0 \\ 0, & 1 \end{pmatrix}$  in sich transformiert wird, so gestattet unsere Gruppe die Erweiterung durch Zusatz von  $\zeta' = i\zeta$ , und man stellt etwa auf der repräsentierenden Halbkugel ein Polygon der erweiterten Gruppe leicht durch Häftung des oben besprochenen, dem Netze der Figur 161 entsprechenden Polygones dar.

Man kann aber gleich noch einen Schritt weiter gehen und auch die Spiegelung an der imaginären  $\zeta$ -Axe zufügen, welche in der Picard'schen Gruppe zweiter Art in der That enthalten ist. Es zerfällt alsdann das eben zuletzt gemeinte Polygon in vier abwechselnd symmetrische und congruente Kreisbogenvierecke der Winkel  $\frac{\pi}{4}, \frac{\pi}{2}, 0, \frac{\pi}{2}$ , wie dies durch Figur 164 in der Projection auf das Innere des

Hauptkreises dargestellt ist. Dieser Gruppe  $(0, 4; 2, 2, 4, \infty)$  werden wir im nächsten Kapitel in einem anderen Zusammenhange nochmals begegnen; wir werden daselbst zeigen können, dass sie nicht auch noch in einer umfassenderen, gleichfalls eigentlich discontinuierlichen Hauptkreisgruppe als Untergruppe enthalten sein kann. —

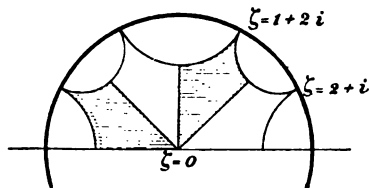


Fig. 164.

Mit der Hauptklasse sind nun noch nicht alle reducierten Formen der Determinante  $D = 5$  erschöpft. Es bleiben in der That noch zwei weitere Formclassen übrig, welche sich jedoch als äquivalent im erweiterten Sinne erweisen. Es genüge, dass wir für eine der beiden Classen das Netz der reducierten Formen angeben; die Hälfte desselben ist in Figur 165 gezeichnet. Wir haben es hier in der That wieder mit einer sich selbst inversen Classe zu thun. Aber dem Umstand entsprechend, dass die vorliegende Classe mit der dritten zu  $D = 5$  gehörenden Classe im erweiterten Sinne äquivalent ist, wird die zugehörige

reproducierende Gruppe sich *nicht* durch Zusatz von Substitutionen der Determinante  $i$  erweitern lassen (cf. pg. 474).

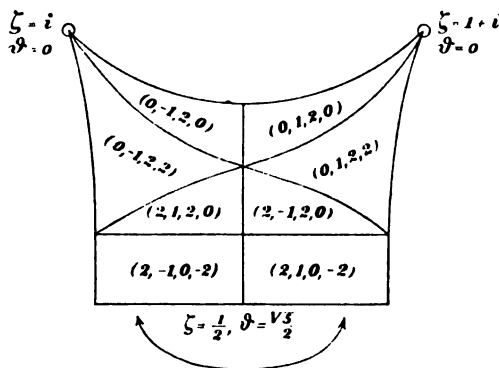


Fig. 165.

Die in der Figur hinzugefügten Werte von  $\xi$  und  $\vartheta$  beziehen sich auf den Fall, dass wir das Netz auf der repräsentierenden Halbkugel der Form  $(2, -1, 0, -2)$  lagern. Es treten dabei, wie in der Figur hervorgehoben ist, zwei parabolische Ecken ein.

Die unmittelbare arithmetische Definition unserer Gruppe in der zu  $(2, -1, 0, -2)$  gehörenden Gestalt kann man im Anschluss an (8) pg. 453 etwa so formulieren, dass es sich um alle Substitutionen der unimodularen Picard'schen Gruppe handelt, welche die beiden Relationen befriedigen:

$$2\alpha\bar{\alpha} - \alpha\bar{\gamma} - \gamma\bar{\alpha} - 2\gamma\bar{\gamma} = 2,$$

$$2\alpha\bar{\beta} - \alpha\bar{\delta} - \gamma\bar{\beta} - 2\gamma\bar{\delta} = -1.$$

Es scheint aber nicht, dass man das hierdurch gegebene Gesetz durch Weiterentwicklung wesentlich durchsichtiger gestalten kann

§ 10. Die reproducierenden Gruppen der zur Determinante  $D = 7$  gehörenden Hermite'schen Formen.

Die entwickelten allgemeinen Ansätze sollen auch noch für den Fall der Determinante  $D = 7$  zur Durchführung gebracht werden, da sich die bisherigen Beispiele in mehrfacher Hinsicht noch zu elementar gestalteten, während für  $D = 7$  z. B. bei Bestimmung der Erzeugenden der reproducierenden Gruppe die allgemeinen Regeln von pg. 472 zur Geltung kommen werden.

Da für  $D = 7$  parabolische Substitutionen nicht auftreten können, so treten leicht ersichtlich allein die Reductionsbedingungen (3) pg. 468 in Kraft. Man zählt durch Discussion derselben im ganzen 66 paarweis inverse reducierte Formen ab.

Knüpfen wir nun an die Hauptform  $(1, 0, 0, -7)$  und wenden auf sie den Algorithmus der continuierlichen Reduction an, so entspringt ein Netz, welches bereits aus allen 66 Teilpolygonen zusammengesetzt ist. Somit folgt: *Es giebt nur eine einzige Classe indefiniter*



*Hermit'scher Formen der Determinante  $D = 7$ , welche als solche mit mit sich selbst invers ist.*

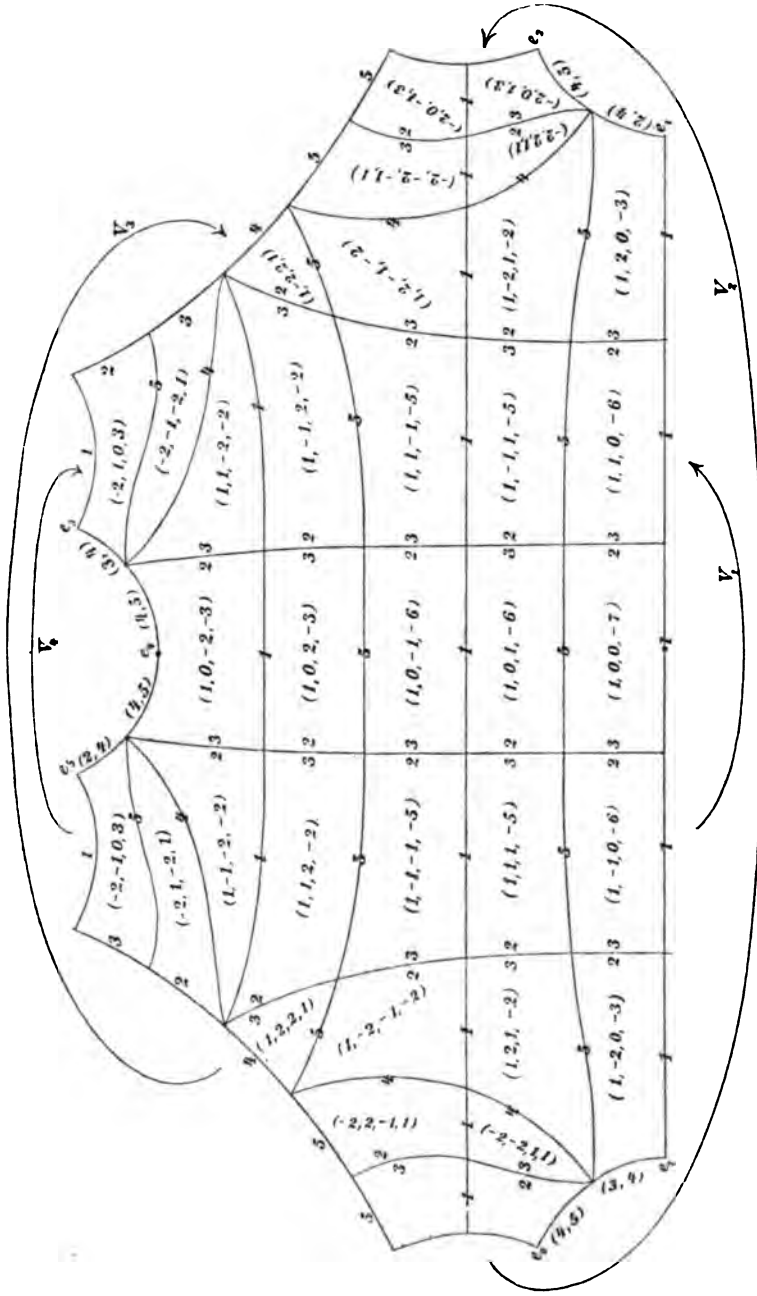


Fig. 166.

In Figur 166 ist die Hälfte des Netzes mit 33 Teilpolygone schematisch hergestellt, und es sind sowohl die reducierten Formen überall eingetragen, wie auch die Grenzlinien der einzelnen Teilpolygone und die Randcurven des ganzen Netzes in der oben (pg. 478) verabredeten Art näher bezeichnet. Um jedoch die Figur symmetrisch zu gestalten, sind die beiden Teilpolygone der reducierten Formen  $(-2, 0, -1, 3)$  und  $(-2, 0, 1, 3)$  je in zwei Stücke zerschnitten (und zwar vermöge der Symmetrieebene des als Ausgangsraum dienenden Doppelpentaeders). Man findet diese vier Stücke, welche Vierecke vorstellen, auf der rechten und linken Seite der Figur; sie sind durch den mit  $V_2$  bezeichneten Pfeil einander zugewiesen.

Die Seiten des erhaltenen Polygons zweiter Art gehören der Mehrzahl nach der *ersten* Art an. Wir haben hier einmal die beiden schon genannten durch den Pfeil  $V_2$  einander zugeordneten Seiten, sodann aber noch drei weitere Paare von Randcurven, welche durch die mit  $V_1$ ,  $V_3$  und  $V_4$  bezeichneten Pfeile auf einander bezogen sind. Man wird hier überall leicht die Angaben der Figur bestätigen; so z. B. gelangt man aus dem Teilpolygon der Form  $(-2, 1, -2, 1)$  durch Überschreiten der Seite 2, d. h. durch Ausüben der bezüglichlichen pg. 479 angegebenen Transformation, in der That in das durch  $V_3$  zugeordnete Teilpolygon der Form  $(-2, -1, -2, 1)$ .

Es müssen nun aber notwendig auch Seiten *zweiter* Art vorkommen, und dieses sind die in der Figur durch  $\overline{e_1 e_2}$ ,  $\overline{e_4 e_7}$  und  $\overline{e_3 e_5}$  bezeichneten Randcurven, wobei die letztere durch ihren Mittelpunkt  $e_4$  in die beiden Stücke  $\overline{e_3 e_4}$  und  $\overline{e_4 e_5}$  zerlegt wird. Wir haben hier nämlich nicht mit Symmetrielinien zu thun; vielmehr ist die Seite  $\overline{e_1 e_2}$  auf  $\overline{e_3 e_4}$  und  $\overline{e_4 e_5}$  auf  $\overline{e_6 e_7}$  zu beziehen. Dabei tritt, dem Charakter der Operation zweiter Art entsprechend, jedesmal eine Umlegung der einzelnen Seite ein, so dass z. B. die Ecke  $e_1$  auf  $e_3$  und  $e_2$  auf  $e_4$  bezogen ist. Man wird diese Angaben an der Hand der Figur sehr leicht bestätigen; es wird z. B. die in der Figur 166 rechts unten lagernde Form  $(1, 2, 0, -3)$  durch Ausübung der pg. 479 gegebenen Transformation  $(2, 4)$  in die Form  $(2, -1, 0, -3)$  übergeführt, welche in der That invers zu der am Eckpunkt  $e_3$  gelegenen Form ist.

Das Netz der 33 Teilpolygone soll nunmehr auf die repräsentierende Halbkugel der Hauptform  $(1, 0, 0, -7)$  gelagert werden. Es wird daselbst ein *symmetrisch gestaltetes Kreisbogenpolygon mit zehn Ecken* abgeben; und man stellt leicht fest, dass *alle zehn Winkel rechte* sind. So braucht man z. B. für die bei  $e_1$  gelegene Ecke nur zu bemerken, dass die Kante  $(2, 4)$  orthogonal auf der Seite 1 des Doppelpentaeders aufsteht u. s. w.

Die Operationen  $V_1, V_2, V_3, V_4$  bekommen jetzt eine eindeutig bestimmte Bedeutung als Substitutionen, welche die Form  $(1, 0, 0, -7)$  in sich transformieren. Wir fügen gleich noch die in der Figur nicht bezeichneten Substitutionen  $V_5$  und  $V_6$  hinzu, welche in der eben gekennzeichneten Weise  $\overline{e_1 e_2}$  in  $\overline{e_3 e_4}$  bez.  $\overline{e_5 e_7}$  in  $\overline{e_6 e_8}$  transformieren, und welche  $(1, 0, 0, -7)$  in  $(-1, 0, 0, 7)$  überführen. Um alsdann aus dem Netze der Teilpolygone die Bedeutung von  $V_1, \dots, V_6$  abzulesen, müssen wir, vom Viereck der Form  $(1, 0, 0, -7)$  beginnend, den der einzelnen Substitution  $V_i$  entsprechenden „geschlossenen“ Weg durch das Netz legen und die hierbei aneinander gereihten Erzeugenden  $S, T, \dots$  nach Maassgabe ihrer Aufeinanderfolge combinieren. Man liest aus Figur 166 direct ab:

$$\begin{aligned} V_1 &= S, & V_2 &= VT^{-2}UT^2UT^{-2}V, \\ V_3 &= VT^{-1}SVT^{-1}UVT^2SV, & V_4 &= VSVSTUVSVUTSVSV, \\ V_5 &= T^2(T, U)VUT^{-1}SVSV, & V_6 &= T^{-2}(T^{-1}, U)VUTSVSV; \end{aligned}$$

hierbei sind die den Kanten  $(2, 4)$  und  $(3, 4)$  correspondierenden Substitutionen kurz  $(T, U)$  und  $(T^{-1}, U)$  genannt. Das Ergebnis der wirklichen Ausrechnung der Erzeugenden  $V_1, \dots, V_6$  kleiden wir zusammen mit den übrigen Resultaten in den nachfolgenden Satz: *Die Gruppe aller in der unimodularen Picard'schen Gruppe erster Art enthaltenen Substitutionen, welche die Hauptform  $(1, 0, 0, -7)$  der Determinante 7 entweder in sich oder in ihre inverse Form  $(-1, 0, 0, 7)$  transformieren, ist eine Hauptkreisgruppe des zweiten Typus (in der  $\xi$ -Ebene betrachtet), welche folgende sechs Substitutionen als ein System von Erzeugenden besitzt:*

$$(1) \begin{cases} V_1 = \begin{pmatrix} i & 0 \\ 0 & -i \end{pmatrix}, & V_2 = \begin{pmatrix} 5+2i & 14 \\ 2 & 5-2i \end{pmatrix}, & V_3 = \begin{pmatrix} 2+2i & 7 \\ 1 & 2-2i \end{pmatrix}, \\ V_4 = \begin{pmatrix} 2+5i & 14 \\ 2 & 2-5i \end{pmatrix}, & V_5 = \begin{pmatrix} -3+2i & 7+7i \\ -1+i & 3+2i \end{pmatrix}, \\ V_6 = \begin{pmatrix} 3+2i & 7-7i \\ -1-i & -3+2i \end{pmatrix}. \end{cases}$$

Die Substitutionen  $V_2, V_3, V_4$  sind hyperbolisch, und ihre Fixpunkte liegen bei:

$$(2) \quad \xi = \pm \sqrt{6} + i, \quad \xi = \pm \sqrt{3} + 2i, \quad \xi = \frac{\pm \sqrt{3} + 5i}{2}$$

auf dem Hauptkreise;  $V_5$  und  $V_6$  sind loxodromisch, und ihre (natürlich gleichfalls auf dem Hauptkreise gelegenen) Fixpunkte sind:

$$(3) \quad \frac{(3 \pm \sqrt{5}) + i(3 \mp \sqrt{5})}{2}, \quad \xi = -\frac{(3 \pm \sqrt{5}) + i(3 \mp \sqrt{5})}{2}.$$

Hiermit sind zugleich alle Mittel gewonnen, um in der  $\xi$ -Ebene das Polygon der vorliegenden Hauptkreisgruppe geometrisch zu construieren. Dieses Polygon besitzt nämlich in der imaginären  $\xi$ -Axe eine Symmetrielinie. Erweitern wir aber mit der Spiegelung  $\bar{V}$  an jener Axe, so werden  $V_3^{\pm 1} \bar{V}$ ,  $V_5^{\pm 1} \bar{V}$ ,  $V_4^{\pm 1} \bar{V}$  Spiegelungen, deren Symmetriekreise direct die drei Paare der zu  $V_3$ ,  $V_5$ ,  $V_4$  gehörenden Randcurven sind. Aus (1) berechnet man daraufhin als Gleichungen der fraglichen Randcurven:

$$\begin{aligned} \xi^2 + \eta^2 \mp 5\xi - 2\eta + 7 &= 0, & \xi^2 + \eta^2 \mp 4\xi - 4\eta + 7 &= 0, \\ \xi^2 + \eta^2 \mp 2\xi - 5\eta + 7 &= 0. \end{aligned}$$

Die noch übrig bleibenden Kreise aber sind gleichfalls leicht bestimmbar; denn man kann für den einzelnen Kreis stets drei Kreise angeben, gegen welche er orthogonal läuft. Die Gleichungen der fraglichen Kreise sind:

$$5(\xi^2 + \eta^2) \mp 28\xi + 35 = 0, \quad 5(\xi^2 + \eta^2) - 28\eta + 35 = 0.$$

Die genaue Gestalt des Discontinuitätsbereichs „vom zweiten Typus“ ist daraufhin in Figur 167 angegeben. Man hat hier mit einem aus

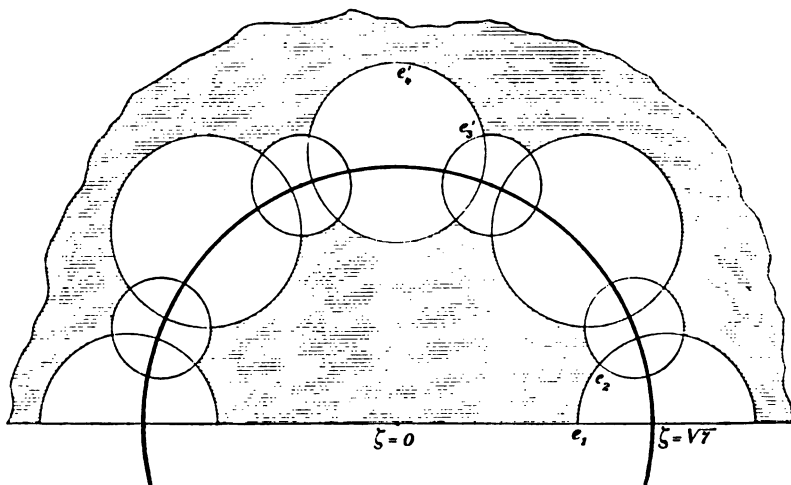


Fig. 167.

zwei getrennt liegenden und bezüglich des Hauptkreises symmetrischen Kreisbogenpolygone bestehenden Discontinuitätsbereich „erster Art“ zu thun. Die Zuordnung der Randcurven ist gegenüber Figur 166 insofern geändert, dass die Seite  $e_1 e_2$  jetzt durch die loxodromische Substitution  $V_5$  auf die Seite  $e_3' e_4'$  des äusseren Polygons bezogen ist, und dass entsprechendes von allen Seiten gilt, die auf der Halbkugel von der zweiten Art waren.

Um den *Discontinuitätsbereich der reproducierenden Gruppe* zu gewinnen, kehren wir zunächst zur repräsentierenden Halbkugel der Hauptform zurück, zerlegen das daselbst construierte Zehneck durch die Symmetrieebene  $\xi = 0$  in zwei Siebenecke (cf. Figur 168) und üben auf diese beiden Siebenecke die Substitutionen  $V_5'$  bez.  $V_6'$  aus. Die so zu gewinnenden Siebenecke hängen wir, wie dies Figur 168 sogleich wieder in der  $\xi$ -Ebene ausführt, den bisherigen an. Es entspringt ein durchaus *rechtwinkliges Sechzehneck* als Discontinuitätsbereich, wobei übrigens zu bemerken ist, dass am oberen Teile der Figur 168 der Deutlichkeit halber die Randcurven ungenau, nämlich zu gross, gezeichnet wurden.

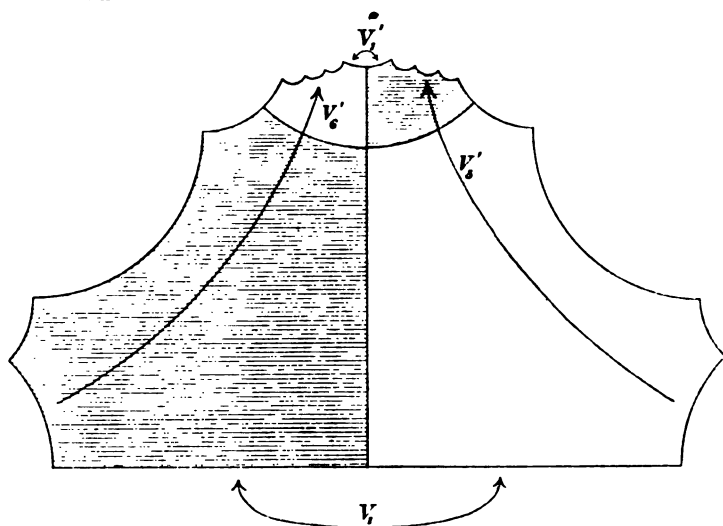


Fig. 168.

Die Zuordnung der Randcurven ist in der Figur nur erst teilweise zum Ausdruck gebracht. Wegen der nicht berücksichtigten Seiten gilt die gemeinsame Vorschrift, dass sie mit ihren bezüglich der imaginären  $\xi$ -Axe (Mittellinie der Figur) symmetrischen Seiten zusammengehören. Die Erzeugenden lassen sich aus (1) leicht herstellen; so ist z. B.  $V_5' = V_5^2$ ,  $V_6' = V_6^2$ . Der Kürze halber sehen wir von der Berechnung des vollständigen Systems der Erzeugenden hier ab.

In schematischer Anordnung ist der Discontinuitätsbereich der reproducierenden Gruppe der Form  $(1, 0, 0, -7)$  durch Figur 169 wiedergegeben. Sehen wir von den beiden Fixpunkten der elliptischen Substitutionen der Periode zwei  $V_1$  und  $V_1'$  (cf. Figur 168) ab, so ordnen sich die übrigen sechzehn Ecken in sechs Cyclen an, wie man vermöge der Pfeile in Figur 169 leicht feststellen wird. Da es sich

hier um lauter rechtwinklige Ecken handelt, so ist, wie man gleichfalls aus der Figur leicht abliest, die Winkelsumme von zweien der

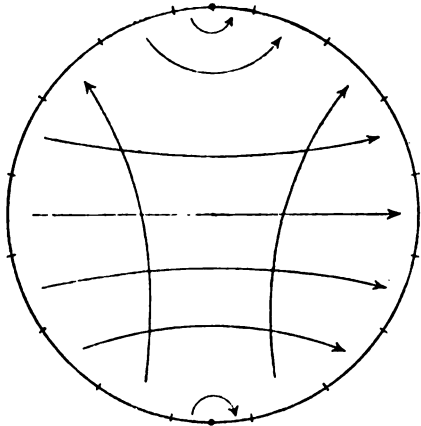


Fig. 169.

Eckencyclen gleich  $2\pi$ , diejenige der vier anderen  $\pi$ . Man stellt daraufhin sofort den Satz fest: *Die reproducierenden Gruppen der einzigen bei  $D = 7$  eintretenden Classe indefiniter Hermite'scher Formen gehören der Familie von der Signatur an:*

$$(1, 6; 2, 2, 2, 2, 2, 2). —$$

Der Ansatz der unmittelbaren arithmetischen Definition der reproducierenden Gruppe der Hauptform  $(1, 0, 0, -7)$  führt uns zu ganz ähnlichen Betrachtungen, wie

wir sie für die Hauptform der Determinante  $D = 5$  oben (pg. 482) ausführten. Aus (8) pg. 453 folgt, dass die Substitutionen, welche die Hauptform  $(1, 0, 0, -7)$  in sich transformieren, durch:

$$\alpha\bar{\alpha} - 7\gamma\bar{\gamma} = 1, \quad \alpha\bar{\beta} = 7\gamma\bar{\delta}, \quad \alpha\delta - \beta\gamma = 1$$

charakterisierbar sind. Durch Discussion dieser Gleichungen ergibt sich der Satz: *Die reproducierende Gruppe der Hauptform  $(1, 0, 0, -7)$  besteht aus allen in der unimodularen Picard'schen Gruppe enthaltenen Substitutionen von der Gestalt:*

$$(4) \quad \xi' = \frac{\alpha\xi + 7\bar{\gamma}}{\gamma\xi + \bar{\alpha}}.$$

Dass diese Substitutionen insgesamt eine Gruppe bilden, ist unmittelbar evident. Übrigens findet man ebenso leicht, dass diejenigen Substitutionen, welche  $(1, 0, 0, -7)$  in  $(-1, 0, 0, 7)$  transformieren, durch  $\delta = -\bar{\alpha}$  und  $\beta = -7\bar{\gamma}$  charakterisiert sind. Das Erzeugendensystem (1) bestätigt diese Angaben. —

Wir würden nun auch noch von den möglichen *Erweiterungen* unserer vorliegenden Gruppe, und zwar sowohl durch Spiegelungen, wie durch Substitutionen der Determinante  $i$ , handeln können. Doch vollzieht man diese Erweiterungen auf Grund der betreffenden allgemeinen Ansätze sehr leicht. Übrigens werden wir später die umfassendste eigentlich discontinuierliche Hauptkreisgruppe, in welcher die hier besprochenen Gruppen enthalten sind, von anderer Seite her gewinnen.

§ 11. Theorie der Gauss'schen Formen in projectiv-geometrischer Gestalt.

Der in § 1 skizzierten Theorie der Gauss'schen Formen liegt die Einteilung der  $\xi$ -Halbebene in Kreisbogendreiecke zu Grunde, wie sie zur Modulgruppe gehört. Wir betrachteten nun oben (pg. 74 ff.) das Dreiecknetz der Modulgruppe im „Ellipseninnern der hyperbolischen Ebene“ und deuteten dort bereits kurz an, dass auch diese „projective Gestalt“ der Modulgruppe als Basis für die geometrische Theorie der Gauss'schen Formen sehr geeignet erscheint. Einige weitere Ausführungen über diesen Gegenstand werden jetzt am Platze sein.

Um den Aufbau der Theorie möglichst independent zu geben, gehen wir folgendermassen vor: Wir deuten die drei Coefficienten  $a, b, c$  einer Gauss'schen Form  $(a, b, c)$  direct als *homogene Punktcoordinaten in der Ebene* und markieren uns den Kegelschnitt, welcher durch  $D = 0$ , d. i. ausführlich durch  $b^2 - ac = 0$  gegeben ist. Durch zweckmässige Fixierung des Coordinatensystems können wir diesem Kegelschnitt die Gestalt einer Ellipse verleihen; im Innern derselben ist  $D < 0$ , ausserhalb  $D > 0$ . Der einzelne Punkt mit ganzzahligen Coordinaten  $a, b, c$  wird kurz als ein „rationaler“ Punkt der Ebene bezeichnet werden können.

Nun ergibt sich unmittelbar die folgende Festsetzung: *Der einzelne rationale Punkt der Coordinaten  $a, b, c$  im Innern der Ellipse ist direct der Repräsentant der definiten Gauss'schen Form  $(a, b, c)$ , und ebenso repräsentiert ein rationaler Punkt im Ellipsenäusseren eine indefinite Gauss'sche Form  $(a, b, c)$ .*

Zwei eigentlich oder uneigentlich äquivalente Gauss'sche Formen  $(a, b, c)$  und  $(a', b', c')$  hängen mit einander zusammen vermöge des Gleichungssystems:

$$(1) \quad \begin{cases} a' = a\alpha^2 + 2b\alpha\gamma + c\gamma^2, \\ b' = a\alpha\beta + b(\alpha\delta + \beta\gamma) + c\gamma\delta, \\ c' = a\beta^2 + 2b\beta\delta + c\delta^2, \end{cases}$$

wo  $\alpha, \beta, \gamma, \delta$  vier rationale ganze Zahlen der Determinante 1 bez. — 1 sind. Dieses Gleichungssystem stellt *eine ganzzahlige unimodulare Collocation der Ellipse  $D = 0$  in sich* dar; und sammeln wir die gesamten Substitutionen dieser Art, so sind wir, wie schon pg. 75 festgestellt wurde, gerade *zur projectiven Gestalt der erweiterten Modulgruppe* zurückgeführt. Es folgt: *Die Äquivalenz der Gauss'schen Formen deckt sich gerade genau mit der Äquivalenz der repräsentierenden Punkte bezüglich der Modulgruppe.*

Nun gehört zur projectiven Gestalt der Modulgruppe die in Figur 18 pg. 75 angegebene Einteilung des *Ellipseninneren in ein Netz geradliniger Dreiecke*. Dieses Netz ist hierneben in Figur 170 reproducirt;

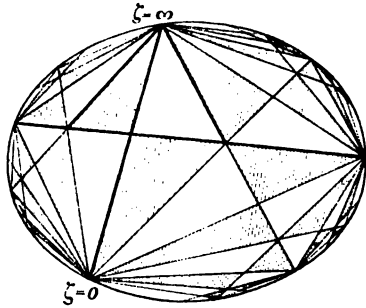


Fig. 170.

und es ist dabei einmal der übliche Ausgangsraum für die Gruppe „erster“ Art schärfer markiert, sodann aber auch gewisse zwei Symmetrielinien des Netzes, von denen die eine als Verbindungslinie der Punkte  $\xi = 0$  und  $\xi = \infty$  den eben gemeinten Ausgangsraum symmetrisch teilt, während die andere eine Seite jenes Doppeldreiecks darstellt. Von diesen beiden Symmetrielinien werden wir sogleich

bei den indefiniten Formen Gebrauch zu machen haben. *Ausserhalb* der Ellipse war dem gegenüber, wie wir schon pg. 76 eben aus der Theorie der indefiniten Gauss'schen Formen schlossen, die Modulgruppe *uneigentlich discontinuierlich*; hier giebt es also keine Einteilung in endlich ausgedehnte Discontinuitätsbereiche.

Diese geometrischen Verhältnisse werden entscheidend für die projective Gestalt der Theorie der Gauss'schen Formen.

Der repräsentierende Punkt einer *definiten* Form liegt im Innern der Ellipse. Wir nennen die Form „reducirt“, falls der zugehörige Punkt dem Ausgangsraum (cf. Figur 170) angehört. Die pg. 449 unter (3) mitgetheilten Reductionsbedingungen in arithmetischer Gestalt geben unmittelbar in homogenen Coordinaten die Definition des Ausgangsraumes ab. Man wolle nur bemerken, dass die Seiten  $a = 0$  und  $c = 0$  des Coordinatendreiecks die Ellipsentangenten in den Punkten  $\xi = \infty$  bez.  $\xi = 0$  sind, während die Verbindungslinie dieser beiden Punkte die dritte Seite  $b = 0$  liefert. Die Quotienten der Coordinaten sind aber des näheren so fixirt, dass die Seiten des Ausgangsraumes gegeben sind durch:

$$a + 2b = 0, \quad a - 2b = 0, \quad a - c = 0.$$

Von hieraus entspringen die arithmetischen Reductionsbedingungen (3), (4) pg. 449 direct, wenn man nur noch hinzunimmt, welche Randpunkte dem Ausgangsraum zuzurechnen sind, sowie dass sich jene Bedingungen auf „positive“ Formen beziehen. Die Weiterentwicklung der Theorie der definiten Formen gestaltet sich nun im wesentlichen gerade so wie bei Gebrauch der  $\xi$ -Halbebene.

Gänzlich anders liegen die Dinge bei den *indefiniten* Formen, da



ausserhalb der Ellipse keine zur Gruppe gehörende Einteilung in endliche Bereiche existiert. Hier erscheint es bei dem projectiven Charakter der Betrachtung als der gewiesene Weg, an Stelle des Punktes ausserhalb der Ellipse seine Polare im Ellipseninneren zur Repräsentation der einzelnen indefiniten Form heranzuziehen. Damit aber sind wir zur projectiven Gestalt des Smith'schen Halbkreises zurückgeführt. Eine indefinite Form heisst nun „reduciert“, falls ihre repräsentierende Gerade den Ausgangsraum schneidet; und eben diese Forderung findet ihren Ausdruck in der arithmetischen Reducionsbedingung (5) pg. 449, dass nämlich:

$$(2) \quad a(a \pm b + c) < 0$$

entweder für eines oder für beide Zeichen gelten soll. Die Weiterführung der Betrachtung gestaltet sich dann natürlich auch hier im wesentlichen gerade so wie beim Gebrauch der  $\xi$ -Halbebene. —

Übrigens soll hier noch hinzugesetzt werden, dass die Reducionsbedingung (2) von der ursprünglichen Gauss'schen Reducionsbedingung für indefinite Formen abweicht. Wegen der geometrischen Auffassung dieser letzteren Bedingung vergl. man die Arbeit von Hurwitz „Über die Reduction der binären quadratischen Formen“\*). Es wird daselbst ein synthetischer Aufbau des zur Modulgruppe gehörenden geradlinigen Dreiecknetzes geliefert, und zwar basiert die Entwicklung auf den sogen. „Elementarsehnen der ersten und zweiten Art“, welche arithmetisch definiert werden, übrigens aber mit den aus zwei bez. vier Dreiecksseiten bestehenden Symmetrielinien des Netzes der Figur 170 identisch sind.

Die Gauss'schen Reducionsbedingungen für eine indefinite Form fordern nun (geometrisch gesprochen), dass die repräsentierende Gerade der Form  $(a, b, c)$  die beiden in Figur 170 stark ausgezogenen Elementarsehnen (im Innern der Ellipse) durchschneidet, nämlich einmal die Sehne erster Art, welche die Punkte  $\xi = 0$  und  $\xi = \infty$  verbindet, sodann die durch  $a = c$  gegebene Elementarsehne zweiter Art, welche die Punkte  $\xi = \pm 1$  verbindet. Hinzu kommt übrigens noch eine Bedingung wegen der „Pfeilrichtung“ der repräsentierenden Geraden; wir können diese Bedingung im Anschluss an die Lagerung der Figur 170 so ausdrücken: Die Pfeilrichtung der repräsentierenden Geraden soll die Elementarsehne  $a = c$  in der Richtung von unten nach oben überschreiten. Der analytische Ausdruck dieser Bedingungen ist:

$$(3) \quad ac < 0, \quad \left| \frac{-b + \sqrt{D}}{c} \right| < 1, \quad \left| \frac{-b - \sqrt{D}}{c} \right| > 1,$$

\*) Mathem. Annalen Bd. 45, pg. 85 (1894).

wo in den beiden letzten Ungleichungen linker Hand die absoluten Beträge der in Verticalstriche eingeschlossenen Zahlen gemeint sind; und eben dies sind die Bedingungen, welche Gauss in Artikel 183 der „Disquisitiones arithmeticae“ aufstellt\*). Wegen der weiteren Durchführung der geometrischen Theorie der indefiniten Formen auf dieser Grundlage verweisen wir auf die genannte Arbeit von Hurwitz sowie auch auf die (autographierten) Vorlesungen von Klein „Ausgewählte Kapitel der Zahlentheorie I“\*\*).

### § 12. Die projective Gestalt der Picard'schen Gruppe.

Um auch die Theorie der Dirichlet'schen und Hermite'schen Formen in projectiv-geometrische Gestalt umzusetzen, müssen wir zunächst über die *projective Gestalt der Picard'schen Gruppe* eine kurze Betrachtung voraussenden; wir beziehen dieselbe sogleich auf die aus Substitutionen der Determinanten 1 und  $i$  bestehende Picard'sche Gruppe.

Um die Substitutionen  $\begin{pmatrix} \alpha & \beta \\ \gamma & \delta \end{pmatrix}$  dieser Gruppe als „Bewegungen des hyperbolischen Raumes“ aufzufassen, könnten wir vermöge (5) bez. (6) pg. 46 von  $\xi$  aus zu den homogenen Coordinaten  $y_1, y_2, y_3, y_4$  dieses Raumes übergehen, um alsdann der einzelnen  $\xi$ -Substitution die durch (10) pg. 47 gegebene quaternäre  $y$ -Substitution der Determinante 1 entsprechen zu lassen. Indessen würden hier die Coefficienten der  $y$ -Substitution noch teilweise complex ausfallen.

Um eine reelle quaternäre Substitution zu gewinnen, könnten wir das in (8) pg. 46 definierte Coordinatensystem der  $x_i$  benutzen. Indessen ist es gegenwärtig zweckmässiger, von den  $y_i$  aus Coordinaten  $x_i$  wie folgt zu definieren:

$$(1) \quad y_1 = x_1, \quad y_2 = x_2 + ix_3, \quad y_3 = x_2 - ix_3, \quad y_4 = x_4.$$

Die einzelne Substitution  $\xi' = \frac{\alpha\xi + \beta}{\gamma\xi + \delta}$  der Picard'schen Gruppe liefert nun eine *reelle unimodulare  $x_i$ -Substitution* mit folgenden sechzehn Coefficienten:

$$\begin{array}{cccc} \alpha\bar{\alpha} & \alpha\bar{\beta} + \beta\bar{\alpha}, & i(\alpha\bar{\beta} - \beta\bar{\alpha}), & \beta\bar{\beta}, \\ \frac{1}{2}(\alpha\bar{\gamma} + \gamma\bar{\alpha}), & \frac{1}{2}(\alpha\bar{\delta} + \delta\bar{\alpha} + \beta\bar{\gamma} + \gamma\bar{\beta}), & \frac{i}{2}(\alpha\bar{\delta} - \delta\bar{\alpha} + \gamma\bar{\beta} - \beta\bar{\gamma}), & \frac{1}{2}(\beta\bar{\delta} + \delta\bar{\beta}), \\ \frac{1}{2i}(\alpha\bar{\gamma} - \gamma\bar{\alpha}), & \frac{1}{2i}(\alpha\bar{\delta} - \delta\bar{\alpha} + \beta\bar{\gamma} - \gamma\bar{\beta}), & \frac{1}{2}(\alpha\bar{\delta} + \delta\bar{\alpha} - \beta\bar{\gamma} - \beta\bar{\gamma}), & \frac{1}{2i}(\beta\bar{\delta} - \delta\bar{\beta}), \\ \gamma\bar{\gamma} & (\gamma\bar{\delta} + \delta\bar{\gamma}), & i(\gamma\bar{\delta} - \delta\bar{\gamma}), & \delta\bar{\delta}. \end{array}$$

\*) Cf. Dirichlet-Dedekind, *Vorlesungen über Zahlentheorie*, 4<sup>te</sup> Aufl. pg. 176.

\*\*) Göttingen, 1896; siehe auch *Mathem. Annalen* Bd. 48 pg. 562 ff.

Die *absolute Kugel des hyperbolischen Raumes* aber nimmt die Gleichungsform an:

$$(2) \quad x_2^2 + x_3^2 - x_1 x_4 = 0.$$

Die hier linker Hand stehende „*quaternäre quadratische Form*“ wird zufolge pg. 47 durch die einzelne  $x_i$ -Substitution in sich transformiert.

Man beachte nunmehr, dass  $\alpha, \beta, \gamma, \delta$  hier ganze Zahlen des oben durch  $\Omega$  bezeichneten quadratischen Zahlkörpers sind. Man folgert hieraus sofort, dass die sechzehn Coefficienten der einzelnen  $x_i$ -Substitutionen *rationale ganze Zahlen* werden. Es gilt aber direct der folgende Satz: *Die Picard'sche Gruppe erster Art mit Substitutionen der Determinanten 1 und  $i$  ist in ihrer neuen projectiven Gestalt gradesu identisch mit der Gruppe aller reellen ganzsahligen unimodularen  $x_i$ -Substitutionen, welche die quaternäre quadratische Form  $(x_2^2 + x_3^2 - x_1 x_4)$  in sich selbst transformieren.* Diese letztere Gruppe bezeichnen wir kurz als „*reproducierende Gruppe der quaternären Form  $(x_2^2 + x_3^2 - x_1 x_4)$* “. Es wird die Aufgabe des nächsten Kapitels sein, allgemein die reproducierenden Gruppen indefiniter ternärer und quaternärer quadratischer Formen näher zu untersuchen.

Um den aufgestellten Satz zu beweisen, nennen wir  $\Gamma$  die reproducierende unimodulare Gruppe von  $(x_2^2 + x_3^2 - x_1 x_4)$ , während  $\Gamma_0$  die oben gemeinte Picard'sche Gruppe in projectiver Gestalt ist.  $\Gamma_0$  ist als Untergruppe in  $\Gamma$  enthalten, und zwar als eine solche eines gewissen *endlichen* Index  $\mu$ ; denn man erkennt in  $\Gamma$  leicht eine eigentlich discontinuierliche Gruppe (wie im nächsten Kapitel noch näher ausgeführt wird), und das durch (6) pg. 85 definierte Doppeltetraeder von  $\Gamma_0$  kann jedenfalls nur in *endlich* viele (zu  $\Gamma$  gehörende) Polyeder von nicht-verschwindendem Rauminhalt zerlegt werden.

Es werden nun gerade  $\mu$  Polyeder von  $\Gamma$  das genannte Doppeltetraeder der Picard'schen Gruppe vollständig ausfüllen. Da aber das Doppeltetraeder *eine* bei  $\xi = \infty$  gelegene parabolische Spitze hat, so werden auch die  $\mu$  eben gedachten Polyeder von  $\Gamma$  an  $\xi = \infty$  je mit parabolischer Spitze heranreichen.

Wir sondern daraufhin innerhalb  $\Gamma$  und  $\Gamma_0$  diejenigen parabolischen Rotationsuntergruppen  $G$  und  $G_0$  aus, welche zum Centrum  $\xi = \infty$  gehören. Nach dem eben Gesagten wird alsdann  $G_0$  innerhalb  $G$  eine Untergruppe des Index  $\mu$  sein. Die Gruppe  $G_0$  aber ist von pg. 81 her bekannt; sie enthält, wenn wir sie sogleich wieder als Gruppe von  $\xi$ -Substitutionen schreiben, alle Substitutionen:

$$(3) \quad \zeta' = \pm \xi + a + ib, \quad \zeta = \pm i\xi + a + ib,$$

wo  $a, b$  alle Paare rationaler ganzer Zahlen durchlaufen sollen. Stellen

wir nun etwa auch gleich die  $\xi$ -Substitutionen, welche zu  $G$  gehören, in ihrer Gesamtheit auf!

Da  $\xi = \infty$  durch die gesuchten Substitutionen in sich transformiert wird, so muss für sie jedenfalls stets  $\gamma = 0$  sein. Die drei übrigen Coefficienten  $\alpha$ ,  $\beta$ ,  $\delta$  sind dann in der allgemeinsten Art so zu bestimmen, dass die oben angegebenen sechzehn Coefficienten des quaternären Schemas rationale ganze Zahlen der Determinante 1 werden.

Wie wir nun sogleich bemerken, bleibt die einzelne  $\xi$ -Substitution im wesentlichen, die correspondierende  $x_i$ -Substitution sogar auch formal ungeändert, falls wir  $\alpha$ ,  $\beta$ ,  $\delta$  mit einem gemeinsamen Factor vom absoluten Betrage 1 behaften. Wir werden über einen solchen Factor durch die Bestimmung eindeutig verfügen, dass etwa  $\delta$  reell und positiv sein soll.

Zur Abkürzung nennen wir nunmehr die ganzzahligen Coefficienten der  $x_i$ -Substitution  $a_{ik}$ . Die Determinante  $|a_{ik}|$  wird wegen  $\gamma = 0$  gleich  $(\alpha\bar{\alpha} \cdot \delta\bar{\delta})^2$ ; und da dieselbe gleich 1 sein soll, so folgt weiter:

$$\alpha\bar{\alpha} \cdot \delta\bar{\delta} = a_{11} \cdot a_{44} = 1, \quad a_{11} = 1, \quad a_{44} = 1.$$

Zufolge der über  $\delta$  getroffenen Festsetzung hat man somit  $\delta = 1$  und  $\alpha = \pm 1$  oder  $\pm i$ .

Weiter folgt  $2\bar{\alpha}\beta = a_{12} + ia_{13}$ , so dass  $2\beta = m + in$  ist, unter  $m$  und  $n$  rationale ganze Zahlen verstanden. Letztere genügen der Bedingung  $4a_{14} = m^2 + n^2$  und sind demnach notwendig beide gerade; wir haben somit  $\beta = a + ib$ , wo  $a$  und  $b$  rationale ganze Zahlen sind.

Wie man sieht, sind wir so genau zu den Substitutionen (3) und zu keinen weiteren zurückgeführt. Die Gruppen  $G_0$  und  $G$  sind demnach identisch, d. h. man hat  $\mu = 1$ . Damit sind auch  $\Gamma_0$  und  $\Gamma$  genau gleich, und unsere obige Behauptung über die projective Definition der Picard'schen Gruppe ist bewiesen. —

Die Erweiterung der Picard'schen Gruppe auf eine Gruppe der zweiten Art konnten wir seinerzeit durch Zusatz der Spiegelung  $\zeta = -\bar{\zeta}$  erzielen. Da zufolge (4) pg. 45 sowie der Gleichungen (1) des vorliegenden Paragraphen:

$$\zeta = \frac{y_2}{y_4} = \frac{x_2 + ix_3}{x_4}$$

ist, so entspricht der eben angegebenen Spiegelung die ganzzahlige quaternäre Substitution:

$$x_1' = x_1, \quad x_2' = -x_2, \quad x_3' = x_3, \quad x_4' = x_4$$

der Determinante  $-1$ , welche gleichfalls die Form  $(x_2^2 + x_3^2 - x_1x_4)$  in sich transformiert. Es ergibt sich hieraus leicht der Zusatz: *Die gedachte Picard'sche Gruppe zweiter Art ist in ihrer projectiven Gestalt*

die Gruppe aller reellen ganzzahligen Substitutionen der Determinanten  $+1$  oder  $-1$ , welche die quaternäre Form  $(x_2^2 + x_3^2 - x_1 x_4)$  in sich transformieren.

§ 13. Theorie der Hermite'schen und Dirichlet'schen Formen in projectiv-geometrischer Gestalt.

Wie wir im vorletzten Paragraphen die Theorie der Gauss'schen Formen auf Grundlage der „geradlinigen Modulfigur“ behandeln konnten, so ist es nun entsprechend möglich, die Theorie der Hermite'schen und Dirichlet'schen Formen auf die projective Gestalt der Picard'schen Gruppe zu basieren. Den Darlegungen des vorigen Paragraphen gemäss erscheint es dabei angezeigt, sogleich von der Äquivalenz im engeren und im erweiterten Sinne (cf. pg. 453) zu handeln. Es wird alsdann die *Einteilung des Kugellinnern des hyperbolischen Raumes in ebenflächige Tetraeder bes. Doppeltetraeder* das eigentliche Fundament der Theorie.

Es handelt sich hierbei natürlich wieder nur um eine mehr äusserliche Umgestaltung unserer oben entworfenen Theorie. Aber diese Umgestaltung ist deshalb bemerkenswert, weil die *geometrische Deutung der Formen im hyperbolischen Raume* sich noch einfacher und natürlicher gestaltet als im  $\xi$ -Raume.

In der That hatten wir erstlich eine *definite Hermite'sche Form*  $(a, b_1, b_2, c)$  durch denjenigen Punkt des  $\xi$ -Halbraumes gedeutet, welcher die Coordinaten hatte:

$$\xi = \frac{-b_1}{a}, \quad \eta = \frac{b_2}{a}, \quad \vartheta = \pm \frac{\sqrt{-D}}{a}.$$

Nun ist die Beziehung zwischen dem  $\xi$ -Halbraume und dem Kugellinnern des hyperbolischen Raumes gegeben durch:

$$\xi = \frac{x_2 + ix_3}{x_4}, \quad \vartheta = \frac{\sqrt{x_1 x_4 - x_2^2 - x_3^2}}{x_4}.$$

Wir gelangen demnach zu folgender Auffassung: *Eine definite Hermite'sche Form*  $(a, b_1, b_2, c)$  *werden wir durch denjenigen im Kugellinnern des hyperbolischen Raumes gelegenen Punkt geometrisch deuten, dessen Coordinaten die folgenden sind:*

(1)  $x_1 = c, \quad x_2 = -b_1, \quad x_3 = b_2, \quad x_4 = a.$

Es ist nun eine grosse Vereinfachung (gegenüber dem  $\xi$ -Raume), dass sich die hiermit angegebene Deutung auch sofort auf die *indefiniten Formen* überträgt. *In der That werden wir auch eine indefinite Hermite'sche Form*  $(a, b_1, b_2, c)$  *durch den Punkt des hyperbolischen*

Raumes deuten, dessen Coordinaten durch (1) gegeben sind; dieser repräsentierende Punkt liegt dann aber ausserhalb der absoluten Kugel.

Unter Zusammenfassung beider Fälle kann man demnach den Satz aussprechen, dass die Hermité'schen Formen gerade den gesamten, den hyperbolischen Raum überall dicht ausfüllenden, „rationalen“ Punkten desselben correspondieren. Dabei liefern die Punkte ausserhalb der absoluten Kugel die indefiniten, diejenigen innerhalb dieser Kugel aber die definiten Formen, während die auf der Kugeloberfläche selbst gelegenen rationalen Punkte die (oben nicht behandelten) Hermité'schen Formen verschwindender Determinante ergeben.

Bei der Durchführung der Äquivalenztheorie auf Grundlage der vorstehenden Deutung der Formen ist wieder der Umstand ausschlaggebend, dass unsere Gruppe zwar innerhalb, aber nicht ausserhalb des absoluten Gebildes des projectiven Raumes eigentlich discontinuierlich ist. Analog wie bei den Gauss'schen Formen werden wir den repräsentierenden Punkt einer indefiniten Form durch seine das Kugelinnere durchdringende Polarebene bezüglich der absoluten Kugel:

$$(2) \quad ax_1 + 2b_1x_2 - 2b_2x_3 + cx_4 = 0$$

ersetzen. Diese Polarebene entspricht dann genau der repräsentierenden Halbkugel von  $(a, b_1, b_2, c)$ , wie wir sie oben im  $\xi$ -Halbraume benutzten. —

Auch die Deutung der Dirichlet'schen Formen schliesst sich hier ungezwungen an: Die einzelne Dirichlet'sche Form  $(a, b, c)$  wird durch diejenige geradlinige Secante der absoluten Kugel gedeutet, welche die beiden auf der Kugeloberfläche gelegenen „Nullpunkte“ der Form verbindet. Im Gegensatz zu den Hermité'schen Formen handelt es sich hier aber nicht stets um „rationale“ Gerade des hyperbolischen Raumes. Setzen wir nämlich zur Einführung von Liniencoordinaten  $p_{ik} = x_i x_k' - x_i' x_k$ , so ist die Dirichlet'sche Form  $(a, b, c)$  der Determinante  $D$  gegeben durch die Gerade der folgenden Coordinaten:

$$(3) \quad \begin{cases} p_{12} = c\sqrt{D} + \bar{c}\sqrt{D}, & p_{13} = -i(c\sqrt{D} - \bar{c}\sqrt{D}), \\ p_{14} = -2(b\sqrt{D} + \bar{b}\sqrt{D}), & p_{23} = i(b\sqrt{D} - \bar{b}\sqrt{D}), \\ p_{24} = a\sqrt{D} + \bar{a}\sqrt{D}, & p_{34} = i(a\sqrt{D} - \bar{a}\sqrt{D}). \end{cases}$$

Die Verhältnisse dieser Coordinaten enthalten, wie man sieht, immer noch die Quadratwurzel  $\sqrt{D}$ , welche im allgemeinen irrational ist.

Übrigens kann man in Anschluss hieran den speciellen Satz aussprechen, dass die hyperbolischen Axen der Picard'schen Gruppe jedenfalls durchweg „rationale“ Gerade des projectiven Raumes sind. Eine hyper-

bolische Substitution liefert nämlich im Sinne von pg. 465 die Dirichlet'sche Form  $(2\gamma, \delta - \alpha, -2\beta)$ , deren Determinante  $D = (\alpha + \delta)^2 - 4$  ist. Da nun für jene hyperbolische Substitution  $(\alpha + \delta)$  reell und absolut  $> 2$  ist, so hat man ein reelles positives  $D$ . Hier ist also  $\sqrt{D\bar{D}}$  eine rationale ganze Zahl, woraus unsere Behauptung hervorgeht.

Von hier aus gelingt es nun leicht einen ergänzenden Satz, die indefiniten Hermite'schen Formen betreffend, zu beweisen: *Nicht nur zu jeder solchen Form gehört eine hyperbolische Rotationsuntergruppe innerhalb der Picard'schen Gruppe (wie oben bewiesen), sondern auch umgekehrt ist „jede“ solche Untergruppe die reproducierende Gruppe einer bestimmten ihr zugehörigen indefiniten Hermite'schen Form, so dass mit der Theorie der letzteren zugleich auch diejenige jener Untergruppen erschöpft ist.* In der Polarebene des Centrums einer irgendwie gewählten hyperbolischen Rotationsuntergruppe der Picard'schen Gruppe liegen nämlich stets unendlich viele hyperbolische Axen, d. i. rationale Gerade. Zwei unter diesen Geraden genügen, um in der fraglichen Polarebene eine „rationale“ Ebene zu erkennen; ihr gehört demnach wirklich eine Hermite'sche Form zu. —

An die Betrachtung der indefiniten Hermite'schen Formen knüpft sich endlich auch noch folgende wichtige Überlegung.

Ist  $(a, b_1, b_2, c)$  eine beliebige solche Form, so wird die repräsentierende „Ebene“ derselben durch (2) gegeben. Den grössten gemeinsamen Factor von  $a, 2b_1, 2b_2, c$  denken wir fortgehoben, wobei sich die Gleichung reducieren mag auf:

$$(4) \quad a_{41}x_1 + a_{42}x_2 + a_{43}x_3 + a_{44}x_4 = 0.$$

Zufolge einfacher Betrachtungen kann man alsdann eine quaternäre ganzzahlige unimodulare Substitution:

$$(5) \quad s_i = a_{i1}x_1 + a_{i2}x_2 + a_{i3}x_3 + a_{i4}x_4, \quad i = 1, 2, 3, 4,$$

bilden, wobei für  $i = 4$  die Coefficienten gerade die in (4) auftretenden ganzen Zahlen sind.

Vermöge der Transformation (5) geht die Form  $(x_2^2 + x_3^2 - x_1x_4)$  in eine neue ganzzahlige quaternäre quadratische Form  $F(s_1, s_2, s_3, s_4)$  über; die Operationen der (projectiven) Picard'schen Gruppe aber liefern ganzzahlige unimodulare  $s_i$ -Substitutionen, welche ersichtlich die „reproducierende Gruppe“ der Form  $F(s_i)$  bilden werden.

Im speciellen werden die Substitutionen der zu  $(a, b_1, b_2, c)$  gehörenden reproducierenden Gruppe solche  $s_i$ -Substitutionen liefern, bei denen die Ebene  $s_4 = 0$  in sich übergeht, und die demnach die Gestalt haben:

$$(6) \quad \begin{cases} z'_i = \alpha_{i1}z_1 + \alpha_{i2}z_2 + \alpha_{i3}z_3 + \alpha_{i4}z_4, & i = 1, 2, 3, \\ z'_4 = \alpha_{44}z_4. \end{cases}$$

Die ganze Zahl  $\alpha_{44}$  als Teiler der Determinante der Substitution, d. i. als Teiler von 1, ist gleich  $\pm 1$ , und man hat also:

$$(7) \quad |\alpha_{ik}| = \pm 1, \quad i, k = 1, 2, 3.$$

Setzt man nun  $z_4 = 0$ , so geht  $F(z_i)$  in eine „durch die quaternäre Form  $(x_1^2 + x_2^2 - x_3x_4)$  darstellbare“ ganzahlige ternäre Form  $f(z_1, z_2, z_3)$  über. Die Einsetzung von  $z_4 = 0$  und damit  $z'_4 = 0$  in die Gleichung  $F(z'_i) = F(z_i)$  liefert aber das Ergebnis, dass die auf obigem Wege aus der reproducierenden Gruppe von  $(a, b_1, b_2, c)$  zu gewinnende ternäre Gruppe:

$$(8) \quad z'_i = \alpha_{i1}z_1 + \alpha_{i2}z_2 + \alpha_{i3}z_3, \quad i = 1, 2, 3$$

entweder die gesamte reproducierende Gruppe der ternären Form  $f(z_1, z_2, z_3)$  oder aber eine in dieser Gruppe enthaltene Untergruppe darstellt.

Die Theorie der Hermite'schen Formen hat uns solcherweise zu denjenigen Gruppen hingeführt, deren ausführlicher Untersuchung das folgende Kapitel gewidmet ist. Wir kommen dabei auch auf die beiden oben betrachteten Beispiele mit  $D = 5$  und  $D = 7$  zurück; beide Gruppen werden unserem Satze entsprechend Untergruppen innerhalb der reproducierenden Gruppen gewisser zwei ternärer Formen sein.



## Zweites Kapitel.

### Von den reproducierenden Gruppen ternärer und quaternärer quadratischer Formen.

Die Principien, auf Grund deren wir soeben aus der Theorie der Hermite'schen Formen Hauptkreisgruppen gewannen, sind der Ausdehnung auf einige weitere Gattungen quadratischer Formen fähig. Wir können hierbei freilich noch nicht so ausgereifte Entwicklungen bringen, wie wir sie soeben bei den Gauss'schen, Dirichlet'schen und Hermite'schen Formen kennen lernten. Doch sind die zur Sprache zu bringenden Gegenstände ihrer vielseitigen sachlichen und historischen Beziehungen halber, sowie vor allem wegen ihrer Fruchtbarkeit in Ansehung unserer arithmetisch-gruppentheoretischen Problemstellung (pg. 447) von Wichtigkeit.

Es sollen hier drei Gattungen von Formen untersucht werden, nämlich erstens *indefinite ternäre quadratische Formen*, welche *rationale ganze Coefficienten* haben, sodann solche *ternäre quadratische Formen*, deren Coefficienten *ganze complexe Zahlen des Körpers  $\Omega$  der Basis  $[1, i]$*  sind; diesen beiden Arten ternärer Formen gesellen wir endlich noch *gewisse indefinite quaternäre quadratische Formen mit rationalen ganzen Coefficienten* hinzu. Zu den reellen ternären Formen wurden wir bereits am Ende des vorigen Kapitels geführt; diese Formen werden weiterhin stark in den Vordergrund treten. Auch von den quaternären Formen betrachteten wir oben bereits ein Beispiel, nämlich die besondere Form  $(x_1^2 + x_2^2 - x_1 x_2)$ ; die reproducierende Gruppe derselben war die Picard'sche Gruppe (cf. pg. 496).

Die Entscheidung, in wie weit die drei damit genannten Formgattungen für unsere gruppentheoretischen Zwecke brauchbare Gruppen liefern, bleibt den nachfolgenden Darlegungen selbst vorbehalten.

§ 1. Ansatz der zu untersuchenden Gruppen und eigentliche Discontinuität derselben.

Bei der ausführlichen Formulierung der drei eben bereits kurz angedeuteten Ansätze können wir uns unmittelbar an die Entwicklungen der Einleitung (pg. 3 ff.) anschliessen.

Erstlich sei:

$$(1) \quad f(z_1, z_2, z_3) = \sum a_{ik} z_i z_k, \quad i, k = 1, 2, 3$$

mit  $a_{ik} = a_{ki}$  eine *irreducibele ternäre quadratische Form*, deren Coefficienten übrigens beliebige complexe Constante sind. Wir zeigten dann oben (pg. 14) unter Vermittlung der Normalform  $(z_1 z_3 - z_2^2)$ , dass es eine *continuierliche Gruppe von  $\infty^6$  ternären Substitutionen*:

$$(2) \quad z'_i = \alpha_{i1} z_1 + \alpha_{i2} z_2 + \alpha_{i3} z_3, \quad i = 1, 2, 3,$$

mit „complexen“ Coefficienten der Determinante  $|\alpha_{ik}| = 1$  giebt, welche die Form  $f(z_i)$  in sich selbst transformieren. In dem Parameter  $\xi$ , welcher im Sinne von pg. 13 zu der durch  $f(z_i) = 0$  dargestellten „Curve zweiten Grades“ gehört, stellt sich nach pg. 15 jene Gruppe als *Gruppe aller  $\infty^6$  unimodularen  $\xi$ -Substitutionen mit complexen Coefficienten* dar.

Sind zweitens die Coefficienten  $\alpha_{ik}$  *reell* und stellt überdies  $f(z_i) = 0$  einen *reellen Kegelschnitt* dar, so heisst die Form  $f(z_i)$  *indefinit*. Jetzt haben wir insbesondere eine *continuierliche Gruppe von  $\infty^3$  Substitutionen* (2) mit „reellen“ Coefficienten der Determinante  $|\alpha_{ik}| = 1$ , welche die reelle indefinite Form  $f(z_i)$  in sich transformieren (cf. pg. 16). Diese Gruppe correspondiert dann (bei geeigneter Auswahl von  $\xi$ ) der *Gruppe aller  $\infty^3$  unimodularen  $\xi$ -Substitutionen mit reellen Coefficienten*.

Endlich möge drittens in:

$$(3) \quad F(z_1, z_2, z_3, z_4) = \sum a_{ik} z_i z_k, \quad i, k = 1, 2, 3, 4,$$

wo wieder  $a_{ik} = a_{ki}$  ist, eine solche *reelle indefinite quaternäre quadratische Form* vorliegen, welche durch reelle Transformation in eine der Gestalten:

$$\pm (u_1^2 + u_2^2 + u_3^2 - u_4^2)$$

überführbar ist und also, gleich null gesetzt, eine *reelle nicht-geradlinige Fläche zweiten Grades* vorstellt. Es giebt alsdann nach pg. 46 ff. eine *continuierliche Gruppe von  $\infty^6$  quaternären Substitutionen*:

$$(4) \quad z'_i = \alpha_{i1} z_1 + \alpha_{i2} z_2 + \alpha_{i3} z_3 + \alpha_{i4} z_4, \quad i = 1, 2, 3, 4,$$

mit *reellen Coefficienten der Determinante  $|\alpha_{ik}| = 1$* , welche die Form

$F(s_i)$  in sich transformieren. Der Beweis dieses Satzes wurde a. a. O. unter Vermittlung der Normalform  $(s_1 s_4 - s_2 s_3)$  geführt. Im Parameter  $\xi$ , welcher nach pg. 46 zur Fläche  $F(\xi) = 0$  gehört, stellte sich jene Gruppe als die *continuirliche Gruppe aller unimodularen  $\xi$ -Substitutionen mit complexen Coefficienten* dar. —

An diese drei Ansätze gehen wir nun mit dem „arithmetischen“ Princip der *Ganzzahligkeit* heran. Indem wir fortan die reellen indefiniten ternären Formen  $f(s_i)$  an die Spitze stellen, sollen die Coefficienten  $a_{ik}$  derselben *rationale ganze Zahlen* sein. An zweite Stelle reihen wir die ternären Formen  $f(s_i)$  mit Coefficienten, die *ganze complexe Zahlen des Körpers  $\Omega$  der Basis  $[1, i]$*  oder, wie wir kurz sagen, *des Körpers  $[1, i]$*  sind. Endlich drittens sollen die Coefficienten  $a_{ik}$  der quaternären Form wieder *rationale ganze Zahlen* sein. Dem Begriffe der „Form“ soll demnach weiterhin, wie auch im vorigen Kapitel, stets die *Ganzzahligkeit* in diesem Sinne anhaften.

In jedem der besprochenen Fälle sondere man nun innerhalb der zugehörigen *continuirlichen Gruppe* alle ternären bez. quaternären Substitutionen aus, die *rationale ganze Zahlen* bez. *complexe ganze Zahlen des Körpers  $[1, i]$*  zu Coefficienten  $a_{ik}$  haben. Offenbar ergibt sich aus der *Ganzzahligkeit*, *dass diese Substitutionen im einzelnen Falle für sich eine Gruppe bilden*, und wir gelangen auf diese Weise zum Begriff der *reproduzierenden Gruppe einer indefiniten ternären bez. einer ternären complexen Form oder einer quaternären quadratischen Form der vorhin bezeichneten Art*. Wir wollen diese Gruppen kurz durch  $\Gamma_j$  bez.  $\Gamma_F$  bezeichnen und verstehen hierunter sogleich auch die ihnen correspondierenden Gruppen aus  $\xi$ -Substitutionen.

Dass die einzelne Gruppe  $\Gamma_j$  bez.  $\Gamma_F$  ausser der Identität überhaupt noch weitere Substitutionen enthält, wird eines besonderen Beweises bedürfen, den wir den „Existenzbeweis“ der Gruppen nennen. Jedenfalls aber ist schon jetzt evident, *dass wir hier überall nur mit Gruppen ohne infinitesimale Substitutionen zu thun haben, die demnach innerhalb der  $\xi$ -Halbebene bez. des  $\xi$ -Halbraumes eigentlich discontinuirlich sind*. Wegen der *Ganzzahligkeit* der Coefficienten  $a_{ik}$  kann nämlich in keiner unserer Gruppen eine von der Identität unendlich wenig verschiedene Substitution vorkommen; hierbei ist natürlich (wie auch entsprechend bei den allgemeinen Erörterungen pg. 95) die Forderung  $|a_{ik}| = 1$  wesentlich. —

Für das Studium der Polygon- bez. Polyedernetze unserer Gruppen werden wir uns späterhin vornehmlich der  $\xi$ -Halbebene bez. des  $\xi$ -Halbraumes bedienen. Für den ersten und dritten Ansatz können wir auch in der reellen projectiven Ebene bez. im projectiven Raume ope-

rieren, wo wir alsdann das Coordinatensystem so fixiert denken, dass  $f(z_i) = 0$  eine Ellipse,  $F(s_i) = 0$  ein Ellipsoid darstellt. Um auch im Falle einer complexen ternären Form unserer Art mit reellen projectiv-geometrischen Vorstellungen zu operieren, hat man  $s_i = x_i + iy_i, \dots$  zu setzen und alsdann  $x_1, x_2, x_3, y_1, y_2, y_3$  als homogene Coordinaten eines linearen Raumes von fünf Dimensionen anzusehen. Die Gleichung  $f(z_i) = 0$  spaltet sich hier in zwei reelle Gleichungen, während die einzelne  $s_i$ -Substitution eine reelle ganzzahlige und unimodulare Substitution der  $x_i, y_i$  liefert. Eine Weiterentwicklung der hier sich darbietenden Betrachtungen würde zwar nicht schwierig sein, hat aber für uns zunächst keine Bedeutung\*).

## § 2. Äquivalenz und Commensurabilität der reproducierenden Gruppen $\Gamma_f$ und $\Gamma_F$ .

Bevor wir den Existenzbeweis unserer Gruppen  $\Gamma_f$  und  $\Gamma_F$  in Angriff nehmen, sollen einige für denselben sowie für spätere Anwendungen nützliche Sätze vorausgeschickt werden.

Es möge die reelle indefinite Form  $f(z_1, z_2, z_3)$  durch die etwa mit  $S$  zu bezeichnende Substitution:

$$(1) \quad z_i = \beta_{i1}y_1 + \beta_{i2}y_2 + \beta_{i3}y_3, \quad i = 1, 2, 3,$$

welche rationale ganze Zahlen der Determinante 1 zu Coefficienten hat, in die Form  $g(y_1, y_2, y_3)$  transformiert werden. Man wird alsdann  $f(z_i)$  und  $g(y_i)$  mit einander *äquivalent* nennen. Den so festgestellten Begriff der Äquivalenz dehnt man sofort auch auf die complexen ternären Formen (wo  $\beta_{ik}$  ganze Zahlen der Determinante 1 aus  $\Omega$  sind), sowie auf die quaternären Formen  $F(s_i)$  aus (bei denen an Stelle von (1) eine unimodulare quaternäre Substitution  $S$  mit rationalen ganzen Coefficienten  $\beta_{ik}$  tritt).

\*) Übrigens könnten wir den drei im Texte entwickelten Ansätzen unmittelbar noch einen vierten Ansatz anreihen, indem wir auch noch irreducibele quaternäre Formen von nicht-verschwindender Discriminante mit ganzen complexen Coefficienten des Körpers  $[1, i]$  heranziehen. Man wird hier gemäss den pg. 45 entwickelten Vorstellungen die Parameter  $\xi$  und  $\bar{\xi}$  der beiden Geradenscharen als zwei von einander unabhängige complexe Variable ansehen. Die reproducierende Gruppe der Form wird dabei so zu definieren sein, dass die Coefficienten  $\alpha_{ik}$  selber ganze complexe Zahlen des Körpers  $[1, i]$  sind. Diese Gruppe liefert alsdann eine Gruppe simultaner Substitutionen der Variablen  $\xi$  und  $\bar{\xi}$ , wobei die Substitutionen von  $\xi$  (und ebenso die von  $\bar{\xi}$ ) eine eigentliche Polyedergruppe bilden. Man hat hier also sozusagen mit zwei in einander geschachtelten Polyedergruppen zu thun.

Ist nun  $V$  irgend eine Operation aus der reproduzierenden Gruppe  $\Gamma_f$  resp.  $\Gamma_F$ , so wolle man auch  $V$  durch  $S$  auf die  $y$  transformieren. Aus der Natur der Substitution  $S$  ist in jedem Falle sofort evident, dass  $S^{-1}VS$  eine Operation der reproduzierenden Gruppe  $\Gamma_g$  bez.  $\Gamma_G$  der äquivalenten Form ist. Da diese Betrachtung auch sogleich umgekehrt werden kann, so gilt der Satz: *In jedem unserer drei Fälle besitzen äquivalente Formen in einander transformierbare reproduzierende Gruppen, deren Polygon- bez. Polyedernetze einander collinear sind, und die als  $\xi$ -Gruppen im Sinne von pg. 335 ff. zu derselben „Classe“ gehören.* Zwei solche Gruppen gelten natürlich nicht als wesentlich verschieden, so dass zur einzelnen Formklasse im wesentlichen immer nur eine reproduzierende Gruppe gehört. —

Diese Betrachtung soll nun in der Art erweitert werden, dass wir jetzt auch beliebige *rational*e, *nicht notwendig unimodulare*, Substitutionen  $S$  zulassen. Dabei sollen im ersten und dritten Falle die  $\beta_{ik}$  gewöhnliche reelle rationale Brüche sein, im zweiten Falle aber rationale Zahlen des Körpers  $[1, i]$ ; die Determinante  $|\beta_{ik}|$  soll natürlich stets von null verschieden sein. Die hier sich einstellende Frage nach der rationalen Transformierbarkeit zweier Formen in einander hat Minkowski in einer wichtigen Arbeit für reelle (ganzzahlige) quadratische Formen beliebig vieler Variablen beantwortet\*). Beide Formen müssen in gewissen drei, hier nicht näher zu bezeichnenden Invarianten übereinstimmen. Zugleich ist a. a. O. bewiesen, dass im Falle jeder Variabelenzahl  $n \geq 2$  stets noch unendlich viele Formen angebar sind, von denen keine zwei im vorstehenden Sinne rational zusammenhängen. Dieser Satz ist freilich für unsere ternären Formen mit complexen Coefficienten noch nicht bewiesen; doch dürfte nicht zweifelhaft sein, dass er auch hier gilt.

Es ist selbstverständlich, dass für unsere gruppentheoretischen Fragen zwei Formen, die sich nur um einen Factor unterscheiden, die gleiche Rolle spielen. Wir könnten uns demnach auf „primitive“ Formen beschränken, bei denen die Coefficienten  $a_{ik}$  einen in 1 nicht aufgehenden gemeinsamen Teiler nicht besitzen. Andererseits dürfen wir zufolge dieser Sachlage die Coefficienten  $\beta_{ik}$  von  $S$  (indem wir sie nötigenfalls mit einem gemeinsamen Factor behaften) stets *ganzzahlig* ansetzen, wobei die Determinante  $\delta = |\beta_{ik}|$  eine nicht näher bestimmte, von Null verschiedene ganze Zahl ist. Nur haben wir dann

---

\*) „Über die Bedingungen, unter welchen zwei quadratische Formen mit rationalen Coefficienten in einander rational transformiert werden können“, Crelle's Journal Bd. 106, pg. 5 ff. (1890).

z. B. im ternären Falle, damit  $g(y_i)$  wieder primitiv ausfällt, allgemein anzusetzen:

$$(2) \quad f(z_1, z_2, z_3) = s \cdot g(y_1, y_2, y_3),$$

wo  $s$  eine gewisse ganze Zahl ist. Auch bei der inversen Substitution  $S^{-1}$  wird man die Bedeutung der  $y_i$  bez.  $z_i$  so modificieren, dass man vom Nenner  $\delta$  der Coefficienten absieht. An Stelle von (2) tritt dann:

$$g(y_1, y_2, y_3) = t \cdot f(z_1, z_2, z_3).$$

Gleiches gilt natürlich bei den quaternären Formen.

Ist nunmehr wieder  $V$  eine Substitution der Gruppe  $\Gamma_f$  bez.  $\Gamma_F$ , so wird  $S^{-1}VS$ , falls wir diese Substitution unimodular schreiben, die Form  $g$  bez.  $G$  in sich transformieren; jedoch hat die Substitution  $S^{-1}VS$  im allgemeinen nur erst rationale Coefficienten mit dem gemeinsamen Nenner  $\delta$ . *Es gibt indessen innerhalb  $\Gamma_f$  bez.  $\Gamma_F$  eine durch Congruenzen modulo  $\delta$  definierbare Untergruppe, für deren  $V$  die transformierten  $S^{-1}VS$  unimodular und „ganzahlig“ werden.*

Sind nämlich  $V$  und  $V'$  zwei Substitutionen aus der ternären bez. quaternären reproducierenden Gruppe der ursprünglichen Form und ist  $V' \equiv V \pmod{\delta}$ , d. h. sind entsprechende Coefficienten  $\alpha'_{ik}$  und  $\alpha_{ik}$  modulo  $\delta$  congruent, so geht aus den ausführlichen Transformationsformeln sofort hervor, dass auch die correspondierenden Zähler in den unimodular geschriebenen Substitutionen  $S^{-1}V'S$  und  $S^{-1}VS$  modulo  $\delta$  congruent sind. Nehmen wir nun  $V' = 1$ , so wird auch  $S^{-1}V'S$  der Identität gleich, so dass in der eben genannten Schreibweise von  $S^{-1}V'S$  sämtliche Zähler durch  $\delta$  teilbar sind. Letzteres gilt somit auch für  $S^{-1}VS$ , falls  $V \equiv 1 \pmod{\delta}$  ist.

Soll aber allgemein  $S^{-1}VS$  in  $\Gamma_g$  bez.  $\Gamma_G$  enthalten sein, so müssen die 9 bez. 16 Zähler in  $S^{-1}VS$  sämtlich  $\equiv 0 \pmod{\delta}$  sein. Dies liefert für die Coefficienten  $\alpha_{ik}$  von  $V$  eine Reihe von Congruenzbedingungen, welche nach dem eben Gesagten für  $V \equiv 1 \pmod{\delta}$  stets erfüllt sind, und welche übrigens eine in  $\Gamma_f$  bez.  $\Gamma_F$  enthaltene Congruenzuntergruppe definieren. Hiermit ist aber der obige Satz bewiesen.

Das aus „M.“ I pg. 387 ff. bekannte Congruenzgruppenprincip ist auf unsere Gruppen  $\Gamma_f$  und  $\Gamma_F$  sofort übertragbar und führt zu ganz analogen Betrachtungen wie l. c. bei der Modulgruppe. Wir wollen hier insbesondere den Grundsatz benutzen, dass jede Congruenzuntergruppe innerhalb der Gesamtgruppe *endlichen* Index besitzt. Hieraus folgt nämlich mit Rücksicht auf die voraufgesandte Entwicklung, dass

$S\Gamma_G S^{-1}$  oder  $S\Gamma_G S^{-1}$  mit  $\Gamma_f$  bez.  $\Gamma_F$  eine Untergruppe gemein hat, welche in  $\Gamma_f$  bez.  $\Gamma_F$  endlichen Index hat.

Nun können wir diese ganze Betrachtung offenbar in der Weise umkehren, dass wir an  $\Gamma_f$  oder  $\Gamma_G$  anknüpfen. Es entspringt so der wichtige Satz: *Die reproduzierenden Gruppen zweier solchen Formen unserer Art, die rational in einander transformiert werden können, sind mit einander commensurabel.* Diese Benennung ist hier in demselben Sinne gebraucht wie pg. 474: zwei Gruppen heissen commensurabel, wenn sie entweder direct oder nach geeigneter Transformation der einen von ihnen eine gemeinsame Untergruppe darbieten, die innerhalb jeder der beiden Gruppen endlichen Index hat. —

Wir schliessen hier gleich eine Anwendung des eben gewonnenen Satzes an und senden zu diesem Ende folgende Behauptung voraus: *Die reproduzierende Gruppe der Form  $(x_2^2 - x_1 x_3)$  ist die Modulgruppe oder die Picard'sche Gruppe, je nachdem wir  $(x_2^2 - x_1 x_3)$  als reelle indefinite Form ansehen oder, was offenbar erlaubt ist,  $(x_2^2 - x_1 x_3)$  unseren complexen ternären Formen zurechnen.* Die betreffenden continuierlichen Gruppen sind nämlich durch das Schema (7) pg. 14 gegeben, wobei  $\alpha\delta - \beta\gamma = 1$  ist. Indem wir nun unter  $\Omega$  entweder den rationalen Körper  $\Omega_1$  oder den quadratischen Körper  $\Omega_2$  der Basis  $[1, i]$  verstehen, schliessen wir unter Zusammenfassung beider Fälle folgendermassen. Es ist zu fordern, dass die Coefficienten  $\alpha_{ik}$  von (7) pg. 14 ganze Zahlen in  $\Omega$  werden. Aus  $\alpha_{11} = \alpha^2$ ,  $\alpha_{13} = \beta^2$ , .. folgt somit, dass  $\alpha$ ,  $\beta$ ,  $\gamma$ ,  $\delta$  Quadratwurzeln ganzer Zahlen aus  $\Omega$  sind. Da man aber:

$$2\alpha_{11} : \alpha_{12} : 2\alpha_{21} : \alpha_{22} + 1 = \alpha : \beta : \gamma : \delta$$

hat, so sind die Quotienten von  $\alpha$ ,  $\beta$ ,  $\gamma$ ,  $\delta$  in  $\Omega$  rational, und also setzen wir an:

$$\alpha = \alpha_0 \sqrt{\kappa}, \quad \beta = \beta_0 \sqrt{\kappa}, \quad \gamma = \gamma_0 \sqrt{\kappa}, \quad \delta = \delta_0 \sqrt{\kappa},$$

wo  $\alpha_0$ ,  $\beta_0$ ,  $\gamma_0$ ,  $\delta_0$  ganze Zahlen aus  $\Omega$  sind, während  $\kappa$  eine (wegen der zu fordernden Realität von  $\alpha$ ,  $\beta$ ,  $\gamma$ ,  $\delta$ ) positive ganze Zahl aus  $\Omega_1$  bez. eine beliebige ganze Zahl aus  $\Omega_2$  ist. Nun geht  $\kappa$  in  $\alpha\delta - \beta\gamma = 1$  auf; man hat also im ersten Falle  $\kappa = 1$ , im zweiten  $\kappa = \pm 1$ ,  $\pm i$ . Dort kommen wir also direct zur Modulgruppe, hier zur umfassendsten, d. h. aus Substitutionen der Determinanten  $\pm 1$  und  $\pm i$  bestehenden Picard'schen Gruppe.

Es möge nun eine solche reelle indefinite oder eine solche complexe Form  $f(x_1, x_2, x_3)$  gegeben sein, welche eine „rationale Darstellung der Null gestattet“; es ist hiermit gemeint, dass es je nachdem drei rationale ganze oder drei complexe ganze Zahlen  $x_1$ ,  $x_2$ ,  $x_3$

aus  $\Omega$  geben soll, für welche  $f(z_i) = 0$  ist. Wir behaupten, dass unter diesen Umständen  $f(z_i)$  rational in die Form  $(z_2^2 - z_1 z_3)$  transformiert werden kann. Wir beweisen dies durch eine einfache geometrische Betrachtung, die im ersten Falle direct anschaulich ist, im zweiten aber im Sinne der mit complexen Werten der Coordinaten und Coefficienten rechnenden analytischen Geometrie gemeint ist.

Unsere Voraussetzung besagt, dass auf der durch  $f(z_i) = 0$  dargestellten Curve  $C_2$  ein „rationaler Punkt“ gelegen ist\*). Damit liegen aber auf  $C_2$  unendlich viele weitere rationale Punkte; denn jede durch den ersten Punkt ziehende „rationale Gerade“ (und deren giebt es unendlich viele) wird  $C_2$  in einem zweiten rationalen Punkte schneiden. Man bilde nun die Gleichungen der Verbindungslinie zweier solcher rationalen Punkte und der Tangenten von  $C_2$  in diesen Punkten; alle drei Gleichungen werden rationale Coefficienten haben. Indem wir daraufhin diese drei Gerade als Axen eines neuen Coordinatensystems der  $x_1, x_2, x_3$  einführen, haben wir  $f(z_i)$  rational in  $(ax_2^2 - bx_1 x_3)$  übergeführt. Hier setze man noch  $bx_1 = y_1, ax_2 = y_2, ax_3 = y_3$ , wodurch die Form nach Fortlassung des unwesentlichen Factors  $a^{-1}$  übergeht in  $(y_2^2 - y_1 y_3)$ . Unsere Behauptung, dass eine die Null rational darstellende Form  $f(z_i)$  rational in  $(z_2^2 - z_1 z_3)$  transformierbar sei, ist damit bewiesen.

Wir combinieren nunmehr die beiden zuletzt aufgestellten Sätze und gewinnen damit das folgende Theorem: *Die reproducierende Gruppe einer ternären Form, in welcher die Null vermöge rationaler ganzer Zahlen  $z_1, z_2, z_3$  bez. complexer ganzer Zahlen  $z_1, z_2, z_3$  des Körpers  $[1, i]$  darstellbar ist, ist stets mit der Modulgruppe bez. der Picard'schen Gruppe commensurabel.* Auf den die reellen indefiniten Formen  $f(z_i)$  betreffenden Teil dieses Satzes wurde bereits oben (pg. 474) hingewiesen.

### § 3. Existenzbeweis der reproducierenden Gruppen der ternären Formen $f(z_i)$ beider Arten.

Wie bereits vorhin (pg. 503) bemerkt wurde, ist es nötig zu beweisen, dass die reproducierende Gruppe einer einzelnen Form aus mehr als der identischen Substitution allein besteht. Die hierauf bezügliche Untersuchung gipfelt, die ternären Formen betreffend, in folgendem Theoreme: *Die reproducierende Gruppe einer reellen indefiniten ternären Form  $f(z_i)$  ist (als  $\xi$ -Gruppe gedacht) eine Hauptkreisgruppe, die auf dem Hauptkreise selbst uneigentlich discontinuierlich ist; die re-*

\*) Natürlich bezieht sich im Falle einer complexen Form  $f(z_i)$  die Rationalität hier überall auf den Körper  $\Omega$  der Basis  $[1, i]$ .



produzierende Gruppe einer complexen ternären Form  $f(z_i)$  ist eine „eigentliche“ Polyedergruppe, die also erst im Innern des  $\xi$ -Halbraumes, noch nicht in der  $\xi$ -Ebene eigentlich discontinuierlich ist.

Bei der Eigenart der Modulgruppe sowie der Picard'schen Gruppe ist dieser Satz für die Form  $(z_2^2 - z_1 z_3)$  unmittelbar evident, sei es dass wir diese Form als reelle betrachten oder den complexen Formen zurechnen. Damit ist der Satz auf Grund der Entwicklungen des vorigen Paragraphen aber auch für alle diejenigen Formen bewiesen, durch welche die Null rational darstellbar ist; denn commensurable Gruppen sind stets zugleich auf dem Hauptkreise (in der  $\xi$ -Ebene) eigentlich discontinuierlich oder nicht. Die eben gemeinten Formen dürfen demnach weiterhin als ausgeschlossen gelten.

Beim Beweise unseres Satzes für die übrigen Formen bedienen wir uns eines Gedankenganges, welchen Hermite in seiner bereits mehrfach genannten Arbeit „*Sur la théorie des formes quadratiques*“\*) pg. 310 ff. angiebt. Diese Entwicklung bezieht sich freilich nur auf reelle indefinite Formen  $f(z_i)$ ; indessen ist die Übertragung auf complexe Formen  $f(z_i)$  so einfach, dass wir beide Fälle hier zusammen behandeln können.

Möge zunächst durch:

$$(1) \quad z'_i = \alpha_{i1} z_1 + \alpha_{i2} z_2 + \alpha_{i3} z_3, \quad i = 1, 2, 3,$$

eine von der Identität verschiedene Substitution  $V$  einer vorgelegten reproduzierenden Gruppe  $\Gamma$ , gegeben sein, so deuten wir wieder  $z_1, z_2, z_3$  als Coordinaten innerhalb der projectiven Ebene und fragen nach den Fixpunkten der Substitution  $V$  in dieser Ebene. Zur Bestimmung der Coordinaten dieser Punkte setzt man in (1)

$$(2) \quad z'_1 = \sigma z_1, \quad z'_2 = \sigma z_2, \quad z'_3 = \sigma z_3$$

ein, unter  $\sigma$  einen Proportionalitätsfactor verstanden. Für  $\sigma$  entspringt dann in sehr bekannter Weise die cubische Gleichung:

$$\begin{vmatrix} \alpha_{11} - \sigma, & \alpha_{12}, & \alpha_{13} \\ \alpha_{21}, & \alpha_{22} - \sigma, & \alpha_{23} \\ \alpha_{31}, & \alpha_{32}, & \alpha_{33} - \sigma \end{vmatrix} = 0$$

oder explicite (wegen  $|\alpha_{ik}| = 1$ ):

$$(3) \quad \sigma^3 - J\sigma^2 + K\sigma - 1 = 0,$$

wo die Abkürzungen  $J$  und  $K$  in folgender Bedeutung gebraucht sind:

$$(4) \quad \begin{cases} J = \alpha_{11} + \alpha_{22} + \alpha_{33}, \\ K = (\alpha_{22}\alpha_{33} - \alpha_{23}\alpha_{32}) + (\alpha_{33}\alpha_{11} - \alpha_{13}\alpha_{31}) + (\alpha_{11}\alpha_{22} - \alpha_{12}\alpha_{21}). \end{cases}$$

\*) Crelle's Journal, Bd. 47 pg. 307 (1853).

Die drei Lösungen  $\sigma$  der Gleichung (3) liefern alsdann drei reelle oder imaginäre Fixpunkte von  $V$ .

Wir bemerken nun, dass  $J$  und  $K$  absolute Invarianten gegenüber einer beliebigen linearen  $z_i$ -Transformation mit reellen oder complexen, rationalen oder irrationalen Coefficienten sind. Es sind nämlich die drei zu den Fixpunkten gehörenden Proportionalitätsfactoren  $\sigma$ , wie man aus den drei Gleichungen (2) ohne weiteres schliesst, absolut invariant; und daraus folgt dasselbe für die symmetrischen Functionen dieser  $\sigma$ , d. h. für die  $J, K$ .

Gehen wir daraufhin vermöge einer linearen Transformation (mit irrationalen Coefficienten) zur Normalform  $(z_2^2 - z_1 z_3)$ , so wird die Substitution  $V$  die Gestalt (7) pg. 14 (mit gleichfalls irrationalen Coefficienten) annehmen, während  $J$  und  $K$  ihre Werte nicht ändern. Setzt man aber die rechten Seiten der Gleichungen (4) für die Substitution (7) pg. 14 an, so folgt mit Rücksicht auf  $\alpha\delta - \beta\gamma = 1$ , dass

$$J = K = (\alpha + \delta)^2 - 1$$

gilt. Die beiden in (3) und (4) vorkommenden Invarianten  $J$  und  $K$  sind demnach von vornherein einander gleich.

Wir schliessen weiter, dass die Gleichung (3) stets eine Lösung  $\sigma = 1$  hat; und diese liefert einen Fixpunkt von  $V$  mit rationalen\*) Co-ordinaten  $z_i$ , welche letztere wegen  $\sigma = 1$  durch  $V$  genau in sich selbst transformiert werden. Nehmen wir hinzu, dass dieser Punkt als ein rationaler nicht auf der durch  $f(z_i) = 0$  dargestellten  $C_2$  gelegen sein kann, so haben wir den Satz: Jede von der Identität verschiedene Substitution  $V$  der vorliegenden reproducierenden Gruppe besitzt in der projectiven Ebene einen reellen oder imaginären, nicht auf der  $C_2$  gelegenen „rationalen“ Fixpunkt, dessen Co-ordinaten  $z_i$  durch  $V$  genau in sich transformiert werden. Mit dem Fixpunkt wird natürlich auch die Polare desselben in Bezug auf die  $C_2$  in sich transformiert. Diese Polare stellt eine „rationale“ Gerade dar, deren Schnittpunkte mit der  $C_2$  die beiden noch nicht genannten Fixpunkte von  $V$  sind. Auch die linke Seite der Gleichung dieser Geraden wird bei Ausübung der Substitution  $V$  absolut invariant sein. —

Die vorstehende Entwicklung ist nun der Umkehrung fähig. Wir gehen von einem beliebigen rationalen Punkte der projectiven Ebene aus mit der einzigen Beschränkung, dass derselbe im Falle einer reellen indefiniten Form  $f(z_i)$  selber reell sein soll und „ausserhalb“ der Curve  $C_2$  gelegen sein muss. Die Polare dieses Punktes werde durch:

\*) Natürlich bezieht sich die Rationalität im Falle einer complexen Form  $f(z_i)$  hier wieder durchweg auf den Körper  $[1, i]$ .

$$\nu_1 s_1 + \nu_2 s_2 + \nu_3 s_3 = 0$$

gegeben, wobei wir  $\nu_1, \nu_2, \nu_3$  als rationale bez. complexe ganze Zahlen ohne einen allen gemeinsamen Factor gewählt denken können.

Um zu untersuchen, ob der ausgewählte Punkt Fixpunkt einer in der vorliegenden Gruppe  $\Gamma$  enthaltenen cyclischen Untergruppe ist, verfahren wir folgendermassen.

Zufolge einer sehr einfachen arithmetischen Betrachtung lassen sich den Zahlen  $\nu_1, \nu_2, \nu_3$  sechs weitere rationale bez. complexe ganze Zahlen  $\lambda_1, \lambda_2, \lambda_3, \mu_1, \mu_2, \mu_3$  zufügen, welche der Bedingung genügen:

$$\begin{vmatrix} \lambda_1 & \lambda_2 & \lambda_3 \\ \mu_1 & \mu_2 & \mu_3 \\ \nu_1 & \nu_2 & \nu_3 \end{vmatrix} = 1.$$

Wir führen daraufhin ein neues Coordinatensystem durch die unimodulare ganzzahlige Substitution ein:

$$(5) \quad \begin{cases} x = \lambda_1 s_1 + \lambda_2 s_2 + \lambda_3 s_3, \\ y = \mu_1 s_1 + \mu_2 s_2 + \mu_3 s_3, \\ z = \nu_1 s_1 + \nu_2 s_2 + \nu_3 s_3. \end{cases}$$

Hierbei möge  $f(s_i)$  in die äquivalente Form:

$$(6) \quad \varphi(x, y, z) = ax^2 + 2bxy + cy^2 + 2dxz + 2eys + fs^2$$

übergehen, während die reproduzierende Gruppe von  $f(s_i)$  durch die Transformation (5) in diejenige der Form  $\varphi(x, y, z)$  übergeführt wird.

Ist nun der ausgewählte Punkt Fixpunkt einer von 1 verschiedenen Substitution  $V$  der reproduzierenden Gruppe, so müsste sich  $V$  nach dem, was vorausgeht, durch  $x, y, z$  in der Gestalt:

$$(7) \quad \begin{cases} x' = \alpha x + \beta y + mz, \\ y' = \gamma x + \delta y + nz, \\ z' = \phantom{\gamma x + \delta y +} z \end{cases}$$

darstellen. Wir setzen jetzt in  $\varphi(x', y', z') = \varphi(x, y, z)$  für  $z$  und damit für  $z'$  null ein. Es zeigt sich alsdann, dass die binäre quadratische Form  $(ax^2 + 2bxy + cy^2)$  durch

$$(8) \quad x' = \alpha x + \beta y, \quad y' = \gamma x + \delta y$$

in sich transformiert werden müsste.

Nunmehr bemerke man, dass  $(ax^2 + 2bxy + cy^2)$  eine indefinite Gauss'sche Form resp. eine Dirichlet'sche Form ist, und dass in beiden Fällen die Determinante  $D = b^2 - ac$  nicht quadratisch sein kann; denn sonst würde  $z = 0$  auf der  $C_2$  rationale Punkte ausschneiden,

was gegen die Voraussetzung ist. Nach den Entwicklungen des vorigen Kapitels (pg. 450 und pg. 465) existiert demnach stets eine cyclische hyperbolische bez. loxodromische Gruppe die Form  $(a, b, c)$  reproduzierender unimodularer Substitutionen (8) mit rationalen bez. complexen ganzen Zahlen  $\alpha, \beta, \gamma, \delta$ .

Aus dieser cyclischen Gruppe wähle man nun eine beliebige Substitution aus und trage deren Coefficienten in (7) ein. Die Coefficienten  $m, n$  sind dann so zu bestimmen, dass in der durch (7) transformierten Form  $\varphi(x, y, z)$  die Coefficienten von  $xz$  und  $yz$  die ursprünglichen Werte wieder annehmen. Diese Forderung liefert die beiden Gleichungen:

$$\begin{aligned} m(a\alpha + b\gamma) + n(b\alpha + c\gamma) &= d(1 - \alpha) - e\gamma, \\ m(a\beta + b\delta) + n(b\beta + c\delta) &= -d\beta + e(1 - \delta), \end{aligned}$$

welche nach  $m$  und  $n$  aufgelöst ergeben:

$$(9) \quad \begin{cases} mD = (\alpha - 1)be - \beta b\delta + \gamma ec - (\delta - 1)cd, \\ nD = -(\alpha - 1)ae + \beta ad - \gamma be + (\delta - 1)bd, \end{cases}$$

unter  $D$  die Determinante  $(b^2 - ac)$  verstanden. Durch die hiermit endgültig bestimmte Transformation (7) wird dann  $\varphi(x, y, z)$  in sich transformiert, d. h. auch der letzte Coefficient von  $\varphi$  ändert sich bei dieser Transformation nicht. Man kann dies entweder durch directe Rechnung bestätigen, oder man benutzt, dass nach den Entwicklungen der Einleitung bei beliebig gewähltem Fixpunkt immer noch unendlich viele, eine continuierliche Gruppe bildende Substitutionen einer vorgelegten ternären Form in sich existieren, und dass die soeben construierte Substitution offenbar der zum oben gewählten rationalen Fixpunkte gehörenden continuierlichen Gruppe dieser Art angehört\*).

Die Substitution (7) ist nun zwar unimodular, aber die Coefficienten  $m$  und  $n$  sind, allgemein zu reden, nur erst rationale Zahlen mit dem Nenner  $D$ . Sollen  $m$  und  $n$  ganze Zahlen sein, so entspringen für  $\alpha, \beta, \gamma, \delta$  zwei aus (9) abzuleitende Congruenzbedingungen modulo  $D$ , die insbesondere für:

$$\alpha \equiv \delta \equiv 1, \quad \beta \equiv \gamma \equiv 0 \pmod{D}$$

stets erfüllt sind. Durch jene beiden Bedingungen wird aus der cyclischen Gruppe der Substitutionen (8) eine Congruenzuntergruppe  $\delta^{\text{ter}}$

---

\*) Bei Gebrauch der Normalform  $(z_2^2 - z_1 z_3)$  und der zugehörigen Gruppe (7) pg. 14 ist die fragliche Untergruppe dadurch definiert, dass man die Verhältnisse  $2\beta : (\delta - \alpha) : -2\gamma$  fixiert. Es sind geradezu  $2\beta, (\delta - \alpha), -2\gamma$  die Coordinaten des Fixpunktes.

Stufe, d. i. eine Untergruppe von *endlichem* Index ausgesondert. Wir haben damit das folgende Resultat gewonnen: *Der oben ausgewählte rationale Punkt ist Fixpunkt einer in der reproduzierenden Gruppe  $\Gamma$  enthaltenen cyclischen hyperbolischen bez. loxodromischen Untergruppe.*

Letzten Endes bemerke man, dass die rationalen Geraden die projective Ebene überall dicht bedecken, und zwar gilt dies sowohl für die reelle projective Ebene als auch für den Fall, dass wir die projective Ebene als Inbegriff aller Tripel complexer  $z_1, z_2, z_3$  zu fassen haben. Im speciellen wird demnach die durch  $f(z_i) = 0$  dargestellte  $C_2$  überall dicht von den Schnittpunkten mit rationalen Geraden bedeckt sein. Diese Schnittpunkte sind dann, wie wir sahen, hyperbolische oder loxodromische Fixpunkte.

Die Curve  $C_2$  aber ist im einen Fall auf den Hauptkreis, d. i. die reelle  $\xi$ -Axe, im andern auf die complexe  $\xi$ -Ebene wechselweise eindeutig bezogen. Somit erscheint bei der einzelnen reproduzierenden Gruppe der Hauptkreis von hyperbolischen Fixpunkten bez. die  $\xi$ -Ebene von hyperbolischen und loxodromischen Fixpunkten allenthalben dicht bedeckt. Das zu Anfang des Paragraphen aufgestellte Theorem über die Natur der reproduzierenden Gruppen unserer ternären Formen  $f(z_i)$  ist demnach vollständig bewiesen.

#### § 4. Existenzbeweis der reproduzierenden Gruppen der quaternären Formen $F(z_i)$ .

Das Existenztheorem der reproduzierenden Gruppen der quaternären Formen  $F(z_i)$  kann man so formulieren: *Die einzelne oben näher charakterisierte quadratische Form  $F(z_i)$  liefert eine reproduzierende Gruppe, welche (als  $\xi$ -Gruppe) zwar im Innern des  $\xi$ -Halbraumes, aber nicht bereits in der  $\xi$ -Ebene eigentlich discontinuierlich ist.* Beim Beweise dieses Satzes werden wir uns auf die Ergebnisse des vorigen Paragraphen stützen, übrigens aber einen dem dort befolgten Gedankengange durchaus analogen Weg gehen.

Sei zunächst eine von der Identität verschiedene Substitution  $V$  der reproduzierenden Gruppe  $\Gamma_F$  in:

$$(1) \quad z'_i = \alpha_{i1}z_1 + \alpha_{i2}z_2 + \alpha_{i3}z_3 + \alpha_{i4}z_4$$

vorgelegt, so wollen wir im projectiven Raume die Fixpunkte derselben feststellen. Wir haben zu dem Ende  $z'_i = \sigma z_i$  unter Gebrauch eines Proportionalitätsfactors  $\sigma$  zu setzen, welch' letzterer dann bekanntlich aus der Gleichung:

$$\begin{vmatrix} \alpha_{11} - \sigma & \alpha_{12} & \alpha_{13} & \alpha_{14} \\ \alpha_{21} & \alpha_{22} - \sigma & \alpha_{23} & \alpha_{24} \\ \alpha_{31} & \alpha_{32} & \alpha_{33} - \sigma & \alpha_{34} \\ \alpha_{41} & \alpha_{42} & \alpha_{43} & \alpha_{44} - \sigma \end{vmatrix} = 0$$

zu bestimmen ist. Man hat alsdann weiter  $\sigma z_i$  für  $z_i'$  in (1) einzusetzen und nach den  $z_i$  aufzulösen.

Die explicite Gestalt der für  $\sigma$  aufgestellten biquadratischen Gleichung sei:

$$(2) \quad \sigma^4 - J\sigma^3 + K\sigma^2 - L\sigma + 1 = 0.$$

Dabei sind wieder  $J, K, L$  Invarianten der Substitution  $V$ , von denen wir die beiden ersten explicit angeben:

$$(3) \quad \begin{cases} J = \alpha_{11} + \alpha_{22} + \alpha_{33} + \alpha_{44}, \\ K = \sum (\alpha_{i1}\alpha_{k2} - \alpha_{i2}\alpha_{k1}), \quad i < k. \end{cases}$$

Die drei (reellen) Invarianten  $J, K, L$  können nicht von einander unabhängig sein; denn  $V$  hat als  $\xi$ -Substitution nur *eine* complexe Invariante  $(\alpha + \delta)$ . In der That zeigt der Rückgang auf das Schema (10) pg. 47, dass sich  $J, K, L$  in  $\alpha + \delta$  folgendermaassen darstellen:

$$(4) \quad J = L = (\alpha + \delta)(\bar{\alpha} + \bar{\delta}), \quad K = (\alpha + \delta)^2 + (\bar{\alpha} + \bar{\delta})^2 - 2.$$

*Es ist hiernach jedenfalls immer  $J$  gleich  $L$ .*

Wir specialisieren den bisherigen Ansatz nun dahingehend, dass  $V$  fortan eine *nicht-loxodromische* Substitution sein soll. Dann ist  $(\alpha + \delta)$  reell; und aus (4) folgt, dass  $K = 2J - 2$  wird. Die Gleichung (2) aber spaltet sich in die beiden quadratischen Gleichungen:

$$(\sigma - 1)^2 = 0, \quad \sigma^2 - ((\alpha + \delta)^2 - 2)\sigma + 1 = 0,$$

von denen die erste mit ihrer Doppelwurzel  $\sigma = 1$  die Punkt für Punkt festbleibende Gerade von  $V$ , die zweite aber die Schnittpunkte der durch  $F(z_i) = 0$  dargestellten Fläche  $F_2$  mit der conjugierten Polare jener Geraden liefert (cf. pg. 50 ff.).

Aus dem Werte  $\sigma = 1$  des Proportionalitätsfactors folgt nun nicht nur, dass auf der gedachten Geraden unendlich viele rationale Punkte gelegen sind, sondern auch, dass die Coordinaten des einzelnen solchen Punktes durch  $V$  *genau* in sich transformiert werden. Auch die Polarebene dieses Punktes bezüglich der  $F_2$  wird durch  $V$  in sich transformiert, und zwar in der Art, dass die linke Seite der Gleichung dieser offenbar „rationalen“ Ebene gegenüber  $V$  gleichfalls *absolut* invariant ist. —

Auf dieses Ergebnis gründen wir nun umgekehrt folgende Be-

trachtung. Wir wählen im projectiven Raume *ausserhalb* der Fläche  $F_2$  irgend einen rationalen Punkt und können dann beweisen, dass derselbe das Centrum einer in der reproducierenden Gruppe von  $F(s_i)$  enthaltenen hyperbolischen Rotationsuntergruppe ist.

Es sei nämlich die Polarebene des fraglichen rationalen Punktes durch:

$$v_1 z_1 + v_2 z_2 + v_3 z_3 + v_4 z_4 = 0$$

dargestellt, wo wir  $v_1, v_2, v_3, v_4$  als ganze Zahlen ohne einen allen gemeinsamen Factor gewählt denken können. Infolge einer einfachen arithmetischen Betrachtung können wir alsdann zwölf weitere rationale ganze Zahlen  $\kappa_i, \lambda_i, \mu_i$  in der Art bestimmen, dass in:

$$(5) \quad \begin{cases} x_1 = \kappa_1 z_1 + \kappa_2 z_2 + \kappa_3 z_3 + \kappa_4 z_4, \\ x_2 = \lambda_1 z_1 + \lambda_2 z_2 + \lambda_3 z_3 + \lambda_4 z_4, \\ x_3 = \mu_1 z_1 + \mu_2 z_2 + \mu_3 z_3 + \mu_4 z_4, \\ x_4 = v_1 z_1 + v_2 z_2 + v_3 z_3 + v_4 z_4 \end{cases}$$

eine *unimodulare* Substitution vorliegt.

Vermöge der Substitution (5) gehe nun  $F(s_i)$  in die äquivalente quaternäre Form über:

$$(6) \quad \varphi(x_1, x_2, x_3) + 2x_4(b_1 x_1 + b_2 x_2 + b_3 x_3) + c x_4^2,$$

wobei  $\varphi(x_1, x_2, x_3)$  zur Abkürzung gesetzt ist für:

$$(7) \quad \varphi(x_1, x_2, x_3) = \sum b_{ik} x_i x_k, \quad i, k = 1, 2, 3,$$

und offenbar eine ganzzahlige *indefinite ternäre* Form bezeichnet. Die reproducierende Gruppe von  $F(s_i)$  geht bei der Transformation durch die Substitution (5) in diejenige der quaternären Form (6) über.

Die Substitutionen der postulierten Rotationsuntergruppe werden wir nun nach den vorausgesandten Überlegungen (der Gleichung (7) des vorigen Paragraphen entsprechend) in der Gestalt anzusetzen haben:

$$(8) \quad \begin{cases} x_1' = \alpha_1 x_1 + \alpha_2 x_2 + \alpha_3 x_3 + l x_4, \\ x_2' = \beta_1 x_1 + \beta_2 x_2 + \beta_3 x_3 + m x_4, \\ x_3' = \gamma_1 x_1 + \gamma_2 x_2 + \gamma_3 x_3 + n x_4, \\ x_4' = \phantom{\gamma_1 x_1 + \gamma_2 x_2 + \gamma_3 x_3 +} x_4. \end{cases}$$

Es sei wie entsprechend im vorigen Paragraphen so auch hier gleich bemerkt, dass es nach den Entwicklungen der Einleitung (pg. 46 ff.) sicher eine *continuierliche* Rotationsuntergruppe mit dem gewählten Centrum giebt, deren Substitutionen (*unimodulare Schreibweise vorausgesetzt*)  $F(s_i)$  in sich transformieren. Man kann diese Substitutionen

dadurch bestimmen, dass man von einer die Form  $\varphi(x_1, x_2, x_3)$  in sich transformierenden ternären Substitution:

$$(9) \quad \begin{cases} x_1' = \alpha_1 x_1 + \alpha_2 x_2 + \alpha_3 x_3, \\ x_2' = \beta_1 x_1 + \beta_2 x_2 + \beta_3 x_3, \\ x_3' = \gamma_1 x_1 + \gamma_2 x_2 + \gamma_3 x_3 \end{cases}$$

ausgeht, alsdann aber die Coefficienten  $l, m, n$  in (8) dadurch eindeutig festlegt, dass in der durch (8) zu transformierenden quaternären Form (6) auch die Coefficienten von  $x_1 x_4, x_2 x_4, x_3 x_4$  ihre ursprünglichen Werte wieder annehmen müssen.

Die Frage wird aber nun für uns sein, ob in der gedachten continuierlichen Rotationsgruppe eine Untergruppe aus Substitutionen mit ausschliesslich *ganzzahligen* Coefficienten aufzufinden ist.

Dies ist aber in der That möglich! Denn erstlich liefert uns der vorige Paragraph in der reproducierenden Gruppe von  $\varphi(x_1, x_2, x_3)$  unendlich viele ganzzahlige unimodulare Substitutionen (9). Setzen wir die Coefficienten der einzelnen dieser Substitutionen aber in (8) ein, so bestimmen sich in der schon ausgeführten Art die zugehörigen Coefficienten  $l, m, n$  aus den drei linearen Gleichungen:

$$(10) \quad \begin{aligned} l(b_{11}\alpha_i + b_{12}\beta_i + b_{13}\gamma_i) + m(b_{21}\alpha_i + b_{22}\beta_i + b_{23}\gamma_i) \\ + n(b_{31}\alpha_i + b_{32}\beta_i + b_{33}\gamma_i) = b_i - b_1\alpha_i - b_2\beta_i - b_3\gamma_i, \\ i = 1, 2, 3. \end{aligned}$$

Die Determinante  $D$  dieses Systems findet sich zu:

$$\begin{vmatrix} b_{11} & b_{12} & b_{13} \\ b_{21} & b_{22} & b_{23} \\ b_{31} & b_{32} & b_{33} \end{vmatrix} \cdot \begin{vmatrix} \alpha_1 & \beta_1 & \gamma_1 \\ \alpha_2 & \beta_2 & \gamma_2 \\ \alpha_3 & \beta_3 & \gamma_3 \end{vmatrix} = b_{11}b_{22}b_{33} + 2b_{12}b_{23}b_{31} - b_{11}b_{23}^2 - b_{22}b_{31}^2 - b_{33}b_{12}^2,$$

d. h. sie ist vom Zeichen abgesehen gleich der Discriminante der ternären Form  $\varphi(x_1, x_2, x_3)$  und stellt demnach eine von null verschiedene rationale ganze Zahl dar. Aus (10) bestimmen sich  $l, m, n$  zunächst in Gestalt rationaler Brüche mit dem Nenner  $D$ . Sollen  $l, m, n$  ganzzahlig sein, so dürfen nicht sämtliche Substitutionen (9) der reproducierenden Gruppe von  $\varphi(x_1, x_2, x_3)$  zugelassen werden. Vielmehr sind drei aus (10) leicht zu gewinnende Congruenzen modulo  $D$  für die Coefficienten  $\alpha_i, \beta_i, \gamma_i$  vorzuschreiben, welche zufolge der rechten Seiten der Gleichungen (10), z. B. im Falle:

$$\alpha_1 \equiv \beta_2 \equiv \gamma_3 \equiv 1, \quad \beta_1 \equiv \gamma_1 \equiv \alpha_2 \equiv \gamma_2 \equiv \alpha_3 \equiv \beta_3 \equiv 0,$$

d. i. für die zum Modul  $D$  gehörende „Hauptcongruenzgruppe“ (cf. „M.“ I pg. 387) stets erfüllt sind. Jene drei Bedingungen definieren alsdann eine Congruenzuntergruppe innerhalb der reproducierenden Gruppe



von  $\varphi(x_1, x_2, x_3)$ , und also eine Untergruppe von *endlichem* Index. Indem wir für (8) nur die Substitutionen dieser Untergruppe zulassen, haben wir die zum ausgewählten rationalen Punkte gehörende unimodulare ganzzahlige hyperbolische Rotationsuntergruppe gewonnen.

Indem wir endlich noch darauf hinweisen, dass die rationalen Punkte ausserhalb der  $F_2$  überall dicht liegen, ist der am Anfang des Paragraphen aufgestellte Satz über die Existenz der reproduzierenden Gruppen quaternärer Formen  $F(s_i)$  vollständig bewiesen.

§ 5. Vom Vorkommen elliptischer und parabolischer Substitutionen in den Gruppen  $\Gamma_j$  und  $\Gamma_F$ .

Die voraufgehenden Deductionen beruhten im Grunde auf der Betrachtung der hyperbolischen Substitutionen, welche in unseren reproduzierenden Gruppen vorkommen. Im Anschluss hieran sollen jetzt einige Sätze über das Auftreten *elliptischer und parabolischer Substitutionen* aufgestellt werden.

In den beiden ternären Fällen hatten wir die durch (4) pg. 509 definierte Invariante  $J$  als  $[(\alpha + \delta)^2 - 1]$  dargestellt gefunden, und bei den quaternären Gruppen  $\Gamma_F$  war die entsprechende Invariante  $J$  (cf. (3) pg. 514) mit  $(\alpha + \delta)(\bar{\alpha} + \bar{\delta})$  identisch. Im Falle einer *elliptischen* Substitution der Periode  $l$  hat nun  $(\alpha + \delta)$  die Bedeutung von  $\pm 2 \cos \frac{\pi}{l}$ , wie oben (pg. 343) bewiesen ist. Da die Invariante  $J$  bei unseren reproduzierenden Gruppen  $\Gamma_j$  und  $\Gamma_F$  der Natur der Sache nach eine ganze Zahl ist, so bleibt auch  $4 \cos^2 \frac{\pi}{l}$  auf ganzzahlige Werte, d. i. auf 0, 1, 2, 3 eingeschränkt. Die Periode  $l$  kann demnach nur eine Zahl aus der Reihe 2, 3, 4, 6 sein: *In den reproduzierenden Gruppen der ternären Formen  $f(s_i)$  beiderlei Arten, sowie der quaternären Formen  $F(s_i)$  können an elliptischen Substitutionen jedenfalls nur solche der Perioden 2, 3, 4, 6 vorkommen.*

Hieraus ergibt sich ohne weiteres als Zusatz: *In den eigentlichen Polyedergruppen  $\Gamma_j$  und  $\Gamma_F$  können an elliptischen Rotationsgruppen höchstens Diedergruppen der Ordnungen 4, 6, 8, 12, Tetraeder- oder Oktaedergruppen auftreten.* Man erkennt aus diesen beiden Sätzen, dass es sich bei unseren reproduzierenden Gruppen  $\Gamma_j$  und  $\Gamma_F$  im Vergleich zur Gesamtmannigfaltigkeit aller Hauptkreis- und Polyedergruppen um eine sehr specielle Classe solcher Gruppen handelt. —

Das Auftreten *parabolischer* Substitutionen behandeln wir nur für die zu den reellen indefiniten Formen  $f(s_i)$  gehörenden Hauptkreis-

gruppen  $\Gamma_j$ , welche letztere weiterhin überhaupt mehr und mehr in den Vordergrund treten sollen.

Ist die ternäre Substitution  $V$  parabolisch, so ist  $J = K = 3$ , und die Gleichung (3) pg. 509 liefert daraufhin die dreifache Wurzel  $\sigma = 1$ . Dies entspricht dem Umstande, dass die drei Fixpunkte einer parabolischen Substitution in einen, und zwar offenbar *rationalen* Punkt der Curve  $C_3$  zusammenfallen. Wir schliessen nach pg. 508 sofort, dass *parabolische Substitutionen stets und nur in den mit der Modulgruppe commensurablen Gruppen  $\Gamma_j$  auftreten.*

Um aber in numerischen Einzelfällen über das Vorkommen parabolischer Substitutionen leicht entscheiden zu können, fügen wir hier noch folgende arithmetische Entwicklung an, auf welche wir auch späterhin nochmals zurückgreifen.

Es ist leicht, aus drei reellen „rationalen“ Geraden der projectiven Ebene ein Polardreieck der Curve  $C_3$  aufzubauen. Der Übergang zu diesem Dreieck als Coordinatendreieck bedeutet alsdann eine „rationale“ Transformation, vermöge deren unsere Form (nötigenfalls nach Zufügung eines ganzzahligen Factors) die Gestalt

$$(1) \quad f(z_i) = az_1^2 + bz_2^2 + cz_3^2$$

annimmt, unter  $a, b, c$  drei rationale ganze Zahlen verstanden.

Die drei Zahlen  $a, b, c$  können wir so annehmen, dass keine von ihnen einen von 1 verschiedenen quadratischen Teiler aufweist, und dass je zwei unter ihnen relativ prim sind. Einen quadratischen Factor z. B. von  $a$  würde man nämlich in  $z_1^2$  hineinnehmen, was erneut auf eine rationale Transformation hinauskommt. Würden demnächst  $a, b, c$  zugleich durch die Primzahl  $p$  teilbar sein, so hebe man dieselbe vermöge der Division von  $f(z_i)$  durch  $p$  fort. Geht aber  $p$  in  $a$  und  $b$ , jedoch nicht in  $c$  auf, so multipliciere man die Form mit  $p$  und entferne die nunmehr quadratischen Factoren  $p^2$  in den beiden ersten Coefficienten auf die schon gekennzeichnete Weise. Die über die Zahlen  $a, b, c$  gemachten Angaben dürfen wir somit stets als bestehend annehmen.

Die neue Form wird sich nun in der Frage des Vorkommens parabolischer Substitutionen oder (was auf dasselbe hinauskommt) in der Frage der Commensurabilität mit der Modulgruppe gerade so verhalten wie die ursprüngliche. Die Form (1) betreffend aber liefert die Zahlentheorie die Antwort: *Es giebt stets und nur dann rationale Punkte auf der durch:*

$$(2) \quad az_1^2 + bz_2^2 + cz_3^2 = 0$$

dargestellten  $C_3$ , wenn die ganzen Zahlen  $-bc, -ca, -ab$  bes. quadra-

tische Reste von  $a, b, c$  sind, und wenn überdies  $a, b, c$  nicht alle dasselbe Vorzeichen haben\*). Hiermit ist die Frage nach dem Vorkommen parabolischer Substitutionen in  $\Gamma$ , beantwortet.

Bei den Polyedergruppen der complexen Formen  $f(s_i)$  und der quaternären Formen  $F(s_i)$  würde sich hier die Frage nach dem Vorkommen parabolischer Rotationsuntergruppen anschließen. Im quaternären Falle könnten wir uns hierbei auf die bereits pg. 505 genannte Abhandlung von Minkowski berufen, in welcher die Bedingung für das Auftreten rationaler Punkte auf der durch  $F(s) = 0$  dargestellten Fläche  $F_2$  angegeben ist. Indes soll diese Frage hier nicht weiter behandelt werden.

#### § 6. Historische Bemerkungen über ternäre und quaternäre Formen.

Um tiefer in die Eigenart der reproducierenden Gruppen  $\Gamma$  und  $\Gamma_F$  einzudringen, müssen wir auf die entwickelte Theorie der ternären und quaternären Formen selber zurückgehen und vornehmlich die Sätze über Äquivalenz und Reduction dieser Formen heranziehen. Wir gelangen hier zu ganz ähnlichen Verhältnissen, wie sie bei den indefiniten binären Formen des vorigen Kapitels vorlagen. Nur erscheint die Theorie der ternären und quaternären Formen noch nicht in gleichem Grade ausgebildet, wie diejenige der binären; wir werden dies gleich noch näher zu erörtern haben. Übrigens müssen wir uns hier im wesentlichen mit einem kurzen historischen Berichte begnügen.

In der Theorie der *reellen indefiniten ternären Formen*  $f(s_i)$  verdankt man Hermite die führenden Untersuchungen. Es handelt sich hierbei eben um jene Principien, welche wir schon pg. 476 bei den indefiniten Gauss'schen, Dirichlet'schen und (im engeren Sinne) Hermite'schen Formen als Hermite's eigentliche Leistungen zu nennen hatten, und welche von demselben, die ternären Formen betreffend, in den ersten Paragraphen seiner oft genannten Arbeit „*Sur la théorie des formes quadratiques ternaires indéfinies*“\*\*) auseinandergesetzt sind.

Wir wollen hier die beiden Hauptgesichtspunkte der Hermite'schen Auffassung für die ternären Formen angeben und bedienen uns hierbei einer geometrischen Vorstellungsweise, welche zwar von Hermite l. c.

\*) Die Bedingungen der Lösbarkeit der Gleichung (2) in ganzen Zahlen  $s_i$  sind zuerst von Legendre in den Abhandlungen der Pariser Akademie von 1786 entwickelt. Dem gleichen Gegenstande sind die Art. 294 ff. von Gauss „*Disquisitiones arithmeticae*“ gewidmet.

\*\*) Crelle's Journal Bd. 47 (1858) pg. 307.

nicht explicite erwähnt wird, die aber seinen Überlegungen durchaus parallel läuft.

Sei die vorgelegte reelle indefinite Form  $f(z_i)$ :

$$a_{11}z_1^2 + a_{22}z_2^2 + a_{33}z_3^2 + 2a_{23}z_2z_3 + 2a_{31}z_3z_1 + 2a_{12}z_1z_2,$$

und möge das „Coordinatensystem“ der  $z_i$  in der Ebene so fixiert sein, dass durch  $f(z_i) = 0$  eine Ellipse dargestellt wird. Wir nehmen an, dass die Discriminante:

$$(1) \quad D = a_{11}a_{23}^2 + a_{22}a_{31}^2 + a_{33}a_{12}^2 - 2a_{12}a_{23}a_{31} - a_{11}a_{22}a_{33}$$

eine positive ganze Zahl ist, was nötigenfalls durch Behaften von  $f(z_i)$  mit dem Factor  $-1$  erreichbar ist.

In „Linienkoordinaten“  $u_i$  wird unsere Ellipse durch Nullsetzen der mit  $f(z_i)$  conjugierten Form:

$$(2) \quad g(u_1, u_2, u_3) = A_{11}u_1^2 + A_{22}u_2^2 + A_{33}u_3^2 + 2A_{23}u_2u_3 \\ + 2A_{31}u_3u_1 + 2A_{12}u_1u_2$$

darstellbar sein, wobei die Formeln gelten:

$$(3) \quad A_{ii} = \frac{\partial D}{\partial a_{ii}}, \quad A_{ik} = \frac{1}{2} \frac{\partial D}{\partial a_{ik}}, \quad i \geq k.$$

Nunmehr seien die reellen Grössen  $u_1, u_2, u_3$  die Coordinaten einer beliebigen reellen, die Ellipse nicht schneidenden Geraden. Die Coordinaten  $y_1, y_2, y_3$  des Poles dieser Geraden berechnen sich zu:

$$(4) \quad \begin{cases} D \cdot y_1 = A_{11}u_1 + A_{12}u_2 + A_{13}u_3, \\ D \cdot y_2 = A_{21}u_1 + A_{22}u_2 + A_{23}u_3, \\ D \cdot y_3 = A_{31}u_1 + A_{32}u_2 + A_{33}u_3, \end{cases}$$

wobei  $A_{ik} = A_{ki}$  ist. Diese  $y_i$  legen also einen beliebigen Punkt im Ellipseninneren fest. Da die gewählte Gerade die Ellipse nicht schneidet, so ist für ihre Coordinaten  $u_i$  der Wert  $g(u_1, u_2, u_3)$  negativ und also mit  $-D$  von einerlei Zeichen. Wir können demnach unbeschadet der Realität der  $u_i$  setzen:

$$(5) \quad g(u_1, u_2, u_3) = -D,$$

und hierdurch sind dann die Coordinaten der fraglichen Geraden bis auf einen gemeinsamen Zeichenwechsel eindeutig bestimmt.

Vermöge der so definierten  $u_i$  construieren wir nun nach Hermite eine neue ternäre quadratische Form  $\varphi(z_1, z_2, z_3)$  in folgender Art:

$$(6) \quad \varphi(z_1, z_2, z_3) = f(z_1, z_2, z_3) + 2(u_1z_1 + u_2z_2 + u_3z_3)^2.$$

Die Discriminante  $\Delta$  dieser Form:

$$(7) \quad \Delta = - \begin{vmatrix} a_{11} + 2u_1^2 & a_{12} + 2u_1u_2 & a_{13} + 2u_1u_3 \\ a_{21} + 2u_2u_1 & a_{22} + 2u_2^2 & a_{23} + 2u_2u_3 \\ a_{31} + 2u_3u_1 & a_{32} + 2u_3u_2 & a_{33} + 2u_3^2 \end{vmatrix}$$

stellt sich unter Entwicklung der rechten Seite von (7) in folgender Gestalt dar:

$$(8) \quad \Delta = D + 2g(u_1, u_2, u_3),$$

so dass wir unter Benutzung von (5) die Gleichung  $\Delta = -D$  gewinnen.

Aus dem negativen Zahlwert der Discriminante  $\Delta$  von  $\varphi(z_i)$  geht vermöge einer einfachen geometrischen Betrachtung hervor, dass  $\varphi(z_i)$  eine *definite* Form ist; des näheren ist sie *positiv*, da  $\varphi(z_i)$  für die Punkte der durch  $f(z_i) = 0$  dargestellten Ellipse positiv ist\*). Übrigens merken wir nebenher als eine invariantentheoretische Eigenschaft von  $\varphi(z_i)$  an, dass (zufolge leichter Rechnung) jede der beiden Formen  $(f(z_i) \pm \varphi(z_i))$  verschwindende Discriminante hat.

Es ist nun der erste Haupt Gesichtspunkt der Hermite'schen Theorie, dass der indefiniten Form  $f(z_i)$  jede in der bezeichneten Weise zu gewinnende positive Form  $\varphi(z_i)$  als „associiert“\*\*) zugewiesen wird, und dass die indefinite Form  $f(z_i)$  dann „reduciert“ genannt wird, falls sich eine mit ihr associierte positive Form  $\varphi(z_i)$  finden lässt, die reduciert ist. Wie man sieht, benötigt man hier eine Reductionstheorie der positiven ternären Formen, und zwar in dem Umfange, dass nicht nur ganzzahlige, sondern beliebige reelle Coefficienten zugelassen werden (was übrigens keine Erschwerung mit sich bringt). Über die hier in Betracht kommenden Entwicklungen soll unten weiter berichtet werden.

Vorab möge gleich auch noch der zweite Hauptgedanke der Hermite'schen Theorie genannt werden, den wir als das „Princip der Monodromie des Poles  $y_1, y_2, y_3$ “ bezeichnen können. Denken wir der einfachen Sprechweise halber  $f(z_i)$  sogleich als reduciert, so wird sich ein Punkt  $y_i$  finden lassen, für welchen die zugehörige Form  $\varphi(z_i)$  reduciert ist. Von hieraus lasse man den Punkt  $y_i$  einen möglichst grossen zusammenhängenden Bereich  $B$  beschreiben, so dass für alle Punkte  $y_i$  von  $B$  die bezüglichen Formen  $\varphi(z_i)$  reduciert bleiben.

Eben in dieser Massnahme der Einführung der  $y_i$  als „continuier-

\*) In geometrischer Sprechweise interpretiert man  $\varphi(z_i) = 0$  als einen bestimmten imaginären Kegelschnitt, welcher die Ellipse  $f(z_i) = 0$  in ihren beiden imaginären Schnittpunkten mit der Geraden  $u_i$  berührt.

\*\*) Diese Benennung stammt von Picard her; siehe die pg. 476 genannte Abhandlung desselben.

licher Variablen“ in die „arithmetische“ Theorie der indefiniten Formen ist die Hauptleistung Hermite's zu sehen, welche für die Weiterentwicklung seiner Theorie charakteristisch wurde. Mit diesem Gegenstande beschäftigt sich auch schon die frühere Abhandlung Hermite's „*Sur l'introduction des variables continues dans la théorie des nombres*“\*). Übrigens bemerke man, dass das Princip der Bildung der Bereiche  $B$  sich auf die oben (pg. 467 ff.) behandelten indefiniten Hermite'schen Formen leicht anwenden lässt. Doch führt diese Maassregel, wie schon pg. 477 angedeutet, zu denselben Ergebnissen, wie die Smith'sche Methode.

Die Weiterführung der Überlegung wird nunmehr eine ganz analoge sein, wie damals (pg. 468 ff.). Wir werden im folgenden Paragraphen noch ausführlicher darlegen, wie sich das ganze Ellipseninnere in ein Netz unendlich vieler Bereiche  $B$  zerlegen lässt, von denen sich dann immer eine endliche Anzahl zu einem Discontinuitätsbereich der reproducierenden Gruppe zusammenlegen. Zugleich wird es hier unter genauer Analogie zu pg. 469 unmittelbar deutlich sein, wie wir auf den Zusammenhang der einzelnen Bereiche des Netzes einen „*Algorithmus der continuierlichen Reduction*“ für die indefiniten Formen  $f(s_i)$  auszubilden haben.

Auch die schliesslichen Resultate, welche hieraus für unsere reproducierenden Gruppen entspringen, deuten wir schon hier kurz an: *Die reproducierenden Gruppen  $\Gamma_f$  werden Hauptkreisgruppen „endlicher“ Charaktere  $(p, n)$  sein, und in jedem Einzelfalle liefert der Process der continuierlichen Reduction ein zugehöriges System von endlich vielen Erzeugenden.* —

Indem wir uns, wie schon gesagt, vorbehalten, diese Gegenstände im folgenden Paragraphen etwas weiter auszuführen, bringen wir nun zunächst einige historische Angaben über die *positiven ternären* Formen.

Die erste abschliessende Behandlung der Reductionstheorie der definiten ternären Formen ist von Seeber gegeben worden. Es beziehen sich hierauf Seeber's „*Untersuchungen über die Eigenschaften der positiven ternären quadratischen Formen*“\*\*), über welche Gauss in den Göttingischen gelehrten Anzeigen vom Juli 1831 einen mit wertvollen weiteren Ausführungen versehenen Bericht gegeben hat\*\*\*). An Seeber knüpfen verschiedene Arbeiten von Dirichlet und Eisenstein†), auf welche letztere sich Hermite bei seinen schon genannten Untersuchungen bezieht.

\*) Crelle's Journal Bd. 41 (1851).

\*\*) Freiburg i. B., 1831.

\*\*\*) Siehe auch Gauss' Werke, Bd. 2 pg. 188.

†) In Crelle's Journal, Bde. 40 und 41 (1850 und 51).

Übrigens sind die bis dahin gebrauchten Reductionsbedingungen der positiven Formen erst noch so umständlich, dass Hermite eine wirkliche Durchführung seines oben skizzierten Ansatzes auf Grund jener Reductionsbedingungen nicht lieferte. Hier ist es erst Selling gewesen, welcher übrigens ohne Heranholung wesentlich neuer Principien durch übersichtlichere und namentlich in geometrischer Hinsicht elegante Reductionsbedingungen der positiven Formen in den Stand gesetzt war, den Hermite'schen Ansatz der Theorie der indefiniten Formen bis zu Ende durchzuführen. Die Selling'sche Abhandlung, welche mit ausgebildeten geometrischen Vorstellungen arbeitet, trägt den Titel „Über binäre und ternäre quadratische Formen“\*). Bei der nahen Beziehung, in welcher gerade die Durchführung des Hermite'schen Ansatzes zu unseren eigenen gruppentheoretischen Aufgaben steht, wird es gerechtfertigt erscheinen, wenn wir im nächsten Paragraphen einen noch etwas weiterführenden Bericht der Selling'schen Darlegungen geben. —

Bei dem gegenwärtigen Stande der Entwicklung der Theorie der indefiniten Formen  $f(x_i)$  kann man sich übrigens der Vermutung nicht verschliessen, diese Theorie möchte vielleicht durch Heranholung neuer geometrischer Hilfsmittel noch einer wesentlichen Umgestaltung und Vereinfachung zugänglich sein. Es scheint, dass es hier ähnlich liegt, wie bei den indefiniten Formen des vorigen Kapitels. Wir haben oben (pg. 476) über Picard's Behandlung der indefiniten Hermite'schen Formen referiert; es war aber kein Zweifel, dass demgegenüber die im vorigen Kapitel bevorzugte Behandlung der indefiniten binären Formen, wie sie im wesentlichen auf Stephen Smith zurückgeht, vor der Hermite'schen Theorie zwar nicht die principielle Neuheit, aber doch den Vorzug weit grösserer Durchsichtigkeit voraus hat. Als wesentlicher Gesichtspunkt ist dabei anzusehen, dass bei dem Aufbau der Theorie der indefiniten Formen nach St. Smith die Zuhilfenahme der definiten Formen überwunden ist. Was wir hier für die indefiniten ternären Formen postulieren, ist ein ähnlicher, sei es sachlicher, sei es auch nur formaler Fortschritt, wie er für die binären Formen durch St. Smith gegenüber Hermite vollzogen wurde.

Wir erwähnen in diesem Zusammenhange einen Ansatz, welchen Klein neuerdings entwickelt und im binären Gebiete durchgeführt hat\*\*). Es handelt sich hierbei um folgende Auffassung.

---

\*) Crelle's Journal, Bd. 77 (1874).

\*\*\*) Man vergl. die Notiz „Über eine geometrische Auffassung der gewöhnlichen Kettenbruchentwicklung“, Göttinger Nachr. 1895, Heft 3.

Deutet man  $z_1, z_2, z_3$  als nicht-homogene Raumkoordinaten, so wird durch Nullsetzen einer indefiniten Form  $f(z_i)$  ein Kegel zweiten Grades dargestellt, dessen Scheitelpunkt im Nullpunkt liegt. Wir behalten nur die eine vom Scheitelpunkt ausstrahlende Hälfte des Kegels bei und markieren uns die gesamten im „Innern“ dieser Hälfte gelegenen „ganzahligen“ Punkte, d. i. Punkte ganzzahliger  $z_i$ , sowie auch die auf dem Kegelmantel etwa gelegenen ganzzahligen Punkte ausser dem Nullpunkte selbst.

Jetzt denke man den Kegel aus einer elastischen contrahierbaren Membran gebildet, welche in der unendlich fernen Ebene längs des Kegelschnitts  $f(z_i) = 0$  eingespannt erscheint. Indem wir der Membran die Zusammenziehung gestatten, schreiben wir jedoch vor, dass alle eben markierten ganzzahligen Punkte unpassierbar sein sollen. Die Membran wird sich auf ein *ebenflächiges und dem Kegel sich nach aussen hin immer mehr und mehr annäherndes Polyeder zusammenziehen, welches lauter convexe Kanten sowie convexe und zwar ganzzahlige Ecken hat*. Dieses Polyeder heisse das zum Kegel gehörende „Umrisspolyeder der ganzzahligen Punkte“ oder auch kurz das zum Kegel gehörende „Umrisspolyeder“.

Die Bedeutung des Umrisspolyeders erhellt aus folgender Betrachtung. Eine unimodulare ganzzahlige  $z_i$ -Substitution transformiert den Nullpunkt und die unendlich ferne Ebene, ausserdem aber das System der ganzzahligen Punkte in sich. *Speziell stellt eine  $z_i$ -Substitution der reproducierenden Gruppe  $\Gamma$ , eine solche Collineation der eben bezeichneten Art vor, bei welcher der Kegel  $f(z_i) = 0$  und damit auch sein Umrisspolyeder in sich übergeht.*

Die Meinung ist nun, es möchte sich auf die Umrisspolyeder in ähnlicher Weise eine Reductionstheorie der indefiniten ternären Formen gründen lassen, wie eine solche für die indefiniten Gauss'schen Formen auf Grundlage der zugehörigen „Umrisspolygone“ von Klein ausgeführt ist\*). Dabei würde die Projection des Umrisspolyeders auf die unendlich ferne Ebene im „Inneren“ des Kegelschnitts ein Netz geradliniger Polygone liefern, aus denen wir durch geeignete Aneinanderreihung zu Discontinuitätsbereichen von  $\Gamma$  gelangen würden.

Eine Durchführung des so beschriebenen Ansatzes oder auch nur eine endgültige Prüfung seiner Brauchbarkeit ist aber zur Zeit noch nicht unternommen. —

---

\*) Siehe hierüber die bereits pg. 494 genannten (autographierten) Vorlesungen Klein's „Ausgewählte Kapitel der Zahlentheorie I“ vom Wintersemester 1895/96 (vergl. auch das Referat in Bd. 48 der Mathem. Annalen pg. 562).



Wir benutzen die Gelegenheit, hier noch folgende historische Bemerkungen anzuschliessen.

Der Erste, welcher die Bedeutung der Theorie der indefiniten Formen  $f(z_i)$  für die automorphen Functionen erkannt hat, ist Poincaré gewesen\*). Derselbe ist frühzeitig mit den bezüglichen Untersuchungen Hermite's und Selling's bekannt gewesen; und es scheint sogar, dass Poincaré von hier einen wesentlichen Impuls zur Inangriffnahme seiner Untersuchungen über Hauptkreisgruppen gewonnen hat. Späterhin ist Poincaré in der Abhandlung „*Les fonctions fuchsienues et l'arithmétique*“\*\*) nochmals auf die reproduzierenden Gruppen der ternären indefiniten Formen zurückgekommen; jedoch geht die Entwicklung daselbst nicht viel über die Anfänge der Theorie hinaus. —

Gegenüber der weit entwickelten Theorie der ternären indefiniten Formen  $f(z_i)$  sind die *quaternären Formen*  $F(z_i)$  bislang fast un- bearbeitet geblieben. Wir können hier nur erst den Versuch von L. Charve nennen, die Principien von Hermite und Selling auf die Behandlung der quaternären Formen  $F(z_i)$  in Anwendung zu bringen\*\*\*). Die Verhältnisse sind hier zwar weit complicierter, aber sie gestalten sich doch in den wesentlichen Punkten analog wie im ternären Falle, so dass man insbesondere die zur einzelnen Form  $F(z_i)$  gehörende reproduzierende Polyedergruppe aus einer *endlichen* Anzahl von Substitutionen wird erzeugen können. Es ist kaum zweifelhaft, dass der gleiche Satz auch bei den reproduzierenden Gruppen der *complexen ternären* Formen bestehen bleibt; doch dürften nach dieser Richtung hin überhaupt noch keine Untersuchungen angestellt sein.

### § 7. Bericht über Selling's Behandlung der ternären quadratischen Formen.

Wie in Aussicht genommen wurde, geben wir nunmehr einen kurzen Bericht über die pg. 523 genannte Arbeit Selling's über ternäre quadratische Formen; wir citieren diese Abhandlung kurz durch S. mit Angabe der Seitenzahl. Es mag hierbei gleich vorher bemerkt werden, dass wir uns (zum Zwecke des engeren Anschlusses an die voraufgehenden Entwicklungen) in Bezug auf Bezeichnungen und geometrische Deutungen nicht genau an Selling binden wollen. Da-

\*) Vergl. hierzu die Notiz Poincaré's „*Sur les fonctions fuchsienues*“, Comptes rendus, 1881 Bd. 1 pg. 335.

\*\*) Liouville's Journal, 4<sup>te</sup> Folge, Bd. 3, pg. 405 (1887).

\*\*\*) In der Abhandlung „*De la réduction des formes quadratiques quaternaires positives*“, Annales de l'école normale, 2<sup>te</sup> Folge, Bd. 11 (1882); siehe auch die Notiz in den Comptes rendus von 1883 pg. 773.

gegen sollen in sachlicher Hinsicht die wesentlichen Gesichtspunkte der Selling'schen Theorie in ihrer ursprünglichen Gestalt vorgelegt werden.

Es sei in der nachfolgenden Gestalt:

$$(1) \varphi(z_1, z_2, z_3) = b_{11}z_1^2 + b_{22}z_2^2 + b_{33}z_3^2 + 2b_{23}z_2z_3 + 2b_{31}z_3z_1 + 2b_{12}z_1z_2$$

eine *definite* und zwar *positive* ternäre Form gegeben, deren Coefficienten im übrigen beliebige reelle Werte haben mögen. Gauss hat in seinem pg. 522 genannten Berichte über Seeber eine geometrische Deutung der positiven Formen  $\varphi(z_i)$  entwickelt, von welcher Selling ausgedehnten Gebrauch macht. Von einem gemeinsamen Anfangspunkte laufen drei Strecken der Längen  $\sqrt{b_{11}}, \sqrt{b_{22}}, \sqrt{b_{33}}$  \*) aus, welche in der Weise gegen einander orientiert sind, dass der Cosinus des Winkels zwischen den Strecken  $\sqrt{b_{ii}}, \sqrt{b_{kk}}$  durch  $\frac{b_{ik}}{\sqrt{b_{ii}} \sqrt{b_{kk}}}$  gegeben ist. Man ergänze

das Streckentripel zum Parallelepiped und mache durch Construction dreier Systeme paralleler Ebenen jenes Parallelepiped zum Ausgangsraum einer regulären Einteilung des ganzen Raumes in congruente Parallelepipeda. Behalten wir von der ganzen Parallelepipedeteilung nur das System der Eckpunkte bei, so lässt sich das gleiche System der Eckpunkte noch durch unendlich viele weitere Parallelepipedeteilungen erzeugen. Die diesen verschiedenen Einteilungen zu Grunde liegenden Ausgangsparallelepipeda liefern gerade die gesamten mit  $\varphi(z_i)$  äquivalenten Formen.

Um unter allen diesen Formen (Parallelepipeden) eine als „reduciert“ zu charakterisieren, gehen wir mit Selling auf das einer vorgelegten Form  $\varphi(z_i)$  zugehörnde Streckentripel zurück. Wir setzen hier, von dem gleichen Anfangspunkt beginnend, eine vierte Strecke hinzu, welche der Summe der drei ersten genau entgegengesetzt ist; alle vier Strecken werden also, als Kräfte im Raume gedeutet, genau im Gleichgewicht sein. Diese Maassregel hat den Zweck, volle Symmetrie der Reductionsbedingungen zu erzielen. Wir nennen demnach auch die Länge der vierten Strecke  $\sqrt{b_{44}}$  und definieren drei weitere Grössen  $b_{i4}$  dadurch, dass wir den Cosinus der 3<sup>ten</sup> und der 4<sup>ten</sup> Strecke  $\frac{b_{i4}}{\sqrt{b_{ii}} \sqrt{b_{44}}}$  nennen. Die Berechnung der vier hinzukommenden Zahlen  $b_{14}, \dots, b_{44}$  geschieht nach S. pg. 164 und 173 auf Grund der folgenden Formeln:

---

\*) Man bemerke, dass bei einer positiven Form  $\varphi(z_i)$  die Coefficienten  $b_{11}, b_{22}, b_{33}$  selber positiv sind.

$$(2) \quad \begin{cases} b_{11} + b_{12} + b_{13} + b_{14} = 0, \\ b_{12} + b_{22} + b_{23} + b_{24} = 0, \\ b_{13} + b_{23} + b_{33} + b_{34} = 0, \\ b_{14} + b_{24} + b_{34} + b_{44} = 0, \end{cases}$$

aus denen wir noch ablesen:

$$b_{11} + b_{22} + b_{33} + b_{44} = -2(b_{12} + b_{13} + b_{14} + b_{23} + b_{24} + b_{34}).$$

Jede einzelne der oben beschriebenen parallelepipedischen Raumeinteilungen liefert nun *ein* bestimmtes Streckenquadrupel, während auf der anderen Seite das einzelne Streckenquadrupel offenbar immer *vier* Parallelepipeda liefert. Jedes Paralleleipedon aber liefert sechs Formen, da noch nichts über die Reihenfolge festgesetzt ist, in welcher wir den Strecken des zugehörigen Tripels die Nummern 1, 2, 3 erteilen. Das einzelne Streckenquadrupel ergibt somit 24 Formen, denen wir sogleich wieder begegnen werden.

Selling knüpft nun die Reducitionsbedingungen nicht an die Parallelepipeda, sondern an die Streckenquadrupel. Es besteht nämlich der fundamentale Satz: *Unter den unendlich vielen äquivalenten Streckenquadrupeln lässt sich stets eines und nur eines auswählen, von dessen sechs Winkeln keiner spitz ist.* Dieses als „reduciert“ zu bezeichnende Quadrupel ist durch die sechs Ungleichungen:

$$(3) \quad b_{12} \leq 0, \quad b_{13} < 0, \quad b_{14} \leq 0, \quad b_{23} \leq 0, \quad b_{24} \leq 0, \quad b_{34} \leq 0$$

charakterisiert, denen man auch die Gestalt geben kann:

$$(4) \quad \begin{cases} b_{12} \leq 0, \quad b_{23} \leq 0, \quad b_{31} \leq 0, \\ b_{11} + b_{12} + b_{13} \geq 0, \\ b_{12} + b_{22} + b_{23} \geq 0, \\ b_{13} + b_{23} + b_{33} \geq 0. \end{cases}$$

Den Beweis des angegebenen Satzes führt Selling (cf. S. p. 169) in der Weise, dass er, so lange wenigstens eine unter den Zahlen  $b_{ik}$  positiv ist, eine Substitution ausüben kann, welche die Summe der vier positiven Zahlen  $b_{ii}$  verkleinert. Sind indes die Ungleichungen (3) erreicht, so gibt es gerade noch genau 24 Substitutionen, bei denen diese Bedingungen nicht wieder verloren gehen. Diese Substitutionen permutieren einfach die unteren Indices 1, 2, 3, 4 und lassen das Streckenquadrupel als ganzes unverändert.

Jene 24 Substitutionen, welche eine Gruppe vom Typus der Oktaedergruppe bilden, stellen ein wichtiges Fundament der Selling'schen Reductionstheorie dar. *Das reducierte Streckenquadrupel liefert nämlich*

insgesamt 24 Formen, welche zugleich *reduciert* heissen. Dabei sind es jene 24 eben genannten Substitutionen, welche diese 24 Formen in einander transformieren. Übrigens hat man diese Verhältnisse einfach dahin aufzufassen, dass es sich hier um eine Beschränkung der Äquivalenz der ternären Formen auf eine modulo 2 definierbare ausgezeichnete Congruenzgruppe des Index 24 handelt.

Wenn man will, ist es sehr leicht, unter den 24 zugleich *reducierten* Formen eine einzige herauszugreifen. Das Nächstliegende ist, dass man neben den Bedingungen (3) etwa noch die Ungleichungen vorschreibt:

$$(5) \quad b_{11} \leq b_{22} \leq b_{33} \leq b_{44}.$$

Selling macht von einer derartigen Einschränkung der Reducitionsbedingungen keinen Gebrauch, so dass er in jeder Classe 24 im allgemeinen von einander verschiedene *reducierte* Formen hat. (Siehe jedoch S. pg. 170.) —

Es ist nützlich, für die definiten Formen auch noch eine andere geometrische Denkweise zu erwähnen, welche übrigens Selling nicht benutzt.

Setzt man die *sechs* Coefficienten  $b_{ik}$  einer Form  $\varphi(z_i)$  als homogene Coordinaten eines Raumes  $R_6$  von fünf Dimensionen an, so wird durch die Forderung, dass  $\varphi(z_i)$  definit sein soll, in diesem Raume ein beschränkter Bereich festgelegt, den wir den „Raum der definiten Formen  $\varphi(z_i)$ “ nennen und etwa durch  $R_6'$  bezeichnen. Der Übergang zu einer äquivalenten Form bewirkt eine unimodulare ganzzahlige Substitution der Coefficienten  $b_{ik}$  und damit eine „Collineation“ des Raumes  $R_6$  sowie des Raumstücks  $R_6'$  in sich. Die Gesamtgruppe der unimodularen ganzzahligen ternären  $z_i$ -Substitutionen nimmt so die Gestalt einer Gruppe von Collineationen des Raumes  $R_6$  bez.  $R_6'$  in sich an, und hier im Raume der definiten ternären Formen wird die Gruppe eigentlich *discontinuierlich*; der Discontinuitätsbereich ist direct durch die Bedingungen (4) und (5) festgelegt.

Wir bleiben nunmehr den Selling'schen Festsetzungen getreu, wenn wir nicht die eben gemeinte Gesamtgruppe, sondern die vorhin bereits erwähnte in ihr enthaltene *Untergruppe zweiter Stufe des Index 24* zu Grunde legen, deren Discontinuitätsbereich durch die sechs Bedingungen (4) charakterisiert und also durch sechs „Ebenen“ des  $R_6$  eingegrenzt ist\*). Diese sechs „Ebenen“ liefern alsdann *sechs erzeugende Substitu-*

\*) Übrigens hätte es sachlich keinerlei Schwierigkeit, statt dessen unter Hinzunahme der Reducitionsbedingungen (5) an der Gesamtgruppe festzuhalten. Nur würde hierdurch die Symmetrie der Betrachtung Einbusse erleiden.

tionen der fraglichen Gruppe, die wir in der Gestalt als ternäre  $z_i$ -Substitutionen durch die folgenden Schemata der Coefficienten angeben:

$$\begin{pmatrix} 1, & 0, & 0 \\ 1, & 0, & -1 \\ 0, & 1, & 0 \end{pmatrix}, \quad \begin{pmatrix} -1, & 0, & 1 \\ -1, & 0, & 0 \\ 0, & -1, & 0 \end{pmatrix}, \quad \begin{pmatrix} 1, & 0, & -1 \\ 0, & 1, & 0 \\ 1, & 0, & 0 \end{pmatrix},$$

$$\begin{pmatrix} 1, & -1, & -1 \\ 1, & -1, & 0 \\ 0, & -1, & 0 \end{pmatrix}, \quad \begin{pmatrix} -1, & 1, & 0 \\ -1, & 1, & 1 \\ 0, & 1, & 0 \end{pmatrix}, \quad \begin{pmatrix} 0, & 1, & 0 \\ -1, & 1, & 0 \\ -1, & 1, & 1 \end{pmatrix}.$$

Wegen weiterer Einzelausführungen, über diesen Gegenstand verweisen wir auf die Abhandlung von L. Charve „*De la réduction des formes quadratiques ternaires positives etc.*“<sup>\*)</sup>, sowie auf die Dissertation von Furtwängler „*Zur Theorie der in Linearfactoren zerlegbaren ganzzahligen ternären cubischen Formen*“<sup>\*\*)</sup>. —

Indem wir nunmehr zu den *indefiniten* ternären Formen  $f(z_i)$  mit ganzzahligen Coefficienten übergehen, haben wir zunächst zu erwähnen, dass die oben (pg. 520) im Anschluss an die Hermite'schen Formeln entwickelten geometrischen Vorstellungen etwas andere sind, als die von Selling benutzten. Man kann den Unterschied in der Hauptsache dahin angeben, dass die pg. 520 eingeführten Grössen  $y_1, y_2, y_3$  bei Selling Parallelcoordinaten im Raume bedeuten. Die a. a. O. unter (5) angegebene Gleichung:

$$g(u_1, u_2, u_3) = -D,$$

welche man vermöge der Transformation (4) pg. 520 auf die  $y_i$  transformieren wolle, liefert alsdann ein zweischaliges Hyperboloid; und auf der einen Schale desselben finden die Selling'schen Constructionen statt. Indem wir diese Constructionen an Stelle der Hyperboloidschale in das Innere der durch  $f(z_i) = 0$  dargestellten Ellipse verlegen, gewinnen wir unmittelbaren Anschluss an die geometrischen Vorstellungen, welche wir in der Einleitung allgemein zur Grundlegung der Theorie der hyperbolischen Rotationsgruppen entwickelten. —

Nunmehr gilt es, *auf Grund der so gewonnenen Reductionstheorie der positiven Formen bei den indefiniten Formen den Hermite'schen Ansatz durchzuführen*. Durch die Formel (6) pg. 520 waren einer einzelnen indefiniten Form  $f(z_i)$  unendlich viele positive Formen  $\varphi(z_i)$

<sup>\*)</sup> Annales de l'école normale, 2<sup>te</sup> Folge, Bd. 9 (1880).

<sup>\*\*)</sup> Göttingen 1896.

als associiert zugewiesen. Die Coefficienten  $b_{ik}$  dieser Formen sind:

$$(6) \quad b_{ik} = a_{ik} + 2u_i u_k,$$

$u_1, u_2, u_3$  in der oben besprochenen Bedeutung gebraucht. Üben wir nunmehr irgend eine ganzzahlige unimodulare Substitution:

$$(7) \quad z_i = \beta_{i1} z_1' + \beta_{i2} z_2' + \beta_{i3} z_3'$$

aus, so geht die Gleichung (6) pg. 520 über in:

$$\varphi'(z_1', z_2', z_3') = f'(z_1', z_2', z_3') + 2(u_1' z_1' + u_2' z_2' + u_3' z_3')^2,$$

wobei zwischen den  $u_i$  und den  $u_i'$  die zu (7) contragrediente Substitution besteht. Wie man sieht, ist hier  $\varphi'$  wiederum eine zu  $f'$  associierte Form; diese Zuordnung wird also bei Ausübung der Transformation (7) nicht gestört.

Wir gehen nun auf die pg. 521 angegebene Definition *reduzierter* indefiniter Formen zurück, indem wir die soeben unter (3) bez. (4) gegebenen Reductionsbedingungen positiver Formen zu Grunde legen. Da sich *jede* positive Form durch eine Substitution (7) in eine reducierte transformieren lässt, so entspringt der erste Satz: *Auch jede indefinite ternäre Form  $f(z_i)$  ist wenigstens mit einer reducierten Form äquivalent.* Wählen wir nämlich irgend einen Punkt  $y_1, y_2, y_3$  im Inneren der Ellipse  $f(z_i) = 0$  und construieren für diesen Punkt  $y$  nach pg. 520 die associierte Form  $\varphi(z_i)$ , so giebt es eine etwa durch  $S$  zu bezeichnende Substitution (7), welche  $\varphi$  und damit  $f$  in eine reducierte Form transformiert.

Demnächst gestatten wir dem Punkte  $y$  *Beweglichkeit im Ellipseninneren* und beschreiben (wie schon pg. 521 angedeutet) mit diesem Punkte einen möglichst grossen Bereich  $B$  derart, dass für alle Punkte von  $B$  die zugehörigen Formen  $\varphi$  durch eben dieselbe, soeben durch  $S$  bezeichnete Substitution (7) in reducierte übergeführt werden. Vom Bereich  $B$  zeigt Selling (in unserer Sprechweise ausgedrückt), dass er die Ellipse  $f(z_i) = 0$  höchstens in einzelnen und zwar rationalen Punkten erreichen kann; kommen rationale Punkte auf der Ellipse nicht vor, so verläuft  $B$  durchaus im Inneren der Ellipse. Auf dem Rande von  $B$  hören die bezüglichen Formen  $\varphi$  auf, reduciert zu sein. Hieraus geht hervor, dass der im Inneren der Ellipse verlaufende Bereich  $B$  zu Randcurven lauter Stücke von gewissen Curven zweiten Grades hat, deren Anzahl  $\leq 6$  ist. Ist nämlich  $f$  selber reduciert, und wählen wir insbesondere den zur Identität  $S = 1$  gehörenden Bereich  $B$ , so werden nach (4) und (6) die Randcurven dieses Bereiches  $B$  von Stücken der sechs Curven zweiten Grades gebildet werden:

$$(8) \quad \begin{cases} a_{12} + 2u_1u_2 = 0, & a_{13} + 2u_1u_3 = 0, & a_{23} + 2u_2u_3 = 0, \\ a_{11} + a_{12} + a_{13} + 2u_1(u_1 + u_2 + u_3) = 0, \\ a_{12} + a_{22} + a_{23} + 2u_2(u_1 + u_2 + u_3) = 0, \\ a_{13} + a_{23} + a_{33} + 2u_3(u_1 + u_2 + u_3) = 0^*). \end{cases}$$

Bei einer beliebigen reducierten oder nicht-reducierten Form  $f(z_i)$  ist der zur Substitution  $S$  gehörende Bereich  $B$  eben durch diese Substitution  $S$  collinear auf einen Bereich der zuletzt gemeinten Art bezogen; der über die Randcurven der Bereiche  $B$  aufgestellte Satz gilt somit allgemein.

Lassen wir nun den Punkt  $y$  eine Randcurve des Bereiches  $B$  überschreiten, so werden die demnächst sich anreihenden positiven Formen  $\varphi(z_i)$  nicht mehr durch  $S$ , sondern durch eine neue Substitution  $S'$  in reducierte verwandelt. Dieser Substitution  $S'$  gehört dann ein mit  $B$  benachbarter Bereich  $B'$  zu; und indem wir in gleicher Weise fortfahren, werden wir schliesslich *das ganze Ellipseninnere durch ein Netz von Bereichen  $B$  ausfüllen* können.

Die Beschaffenheit dieses Bereichnetzes wird nun von Selling eingehend untersucht. Es zeigt sich, dass kein Bereich  $B$  durch eine einzige in sich zurücklaufende Curve (8) berandet sein kann (S. pg. 183). Auf dem Rande jedes Bereiches werden somit Ecken auftreten. Dabei giebt es abgesehen von etwaigen auf der Ellipse  $f(z_i) = 0$  selbst gelegenen (rationalen) Ecken zwei verschiedene Arten von Eckpunkten, die Selling ihrer Natur nach als „Spaltungspunkte“ und „Kreuzungspunkte“ unterscheidet (S. pg. 184 u. f.). Die in einem Spaltungspunkte zusammenlaufenden Randcurven (8) verlieren nach Durchschreiten des Eckpunktes ihren Charakter als Grenzen zweier Bereiche  $B$ , so dass hier die einzelne solche Randcurve immer in mehrere andere „gespalten“ erscheint. Dagegen behält bei Durchschreiten eines Kreuzungspunktes die einzelne Curve (8) beiderseits den Charakter als Grenze von Bereichen  $B$ . In einem Eckpunkte verschwinden stets zwei von den sechs Grössen  $b_{12}, b_{13}, \dots, b_{34}$  der definiten Form  $\varphi(z_i)$ . Spaltungspunkte werden geliefert von den drei Combinationen:

$$b_{12} = b_{34} = 0, \quad b_{13} = b_{24} = 0, \quad b_{14} = b_{23} = 0;$$

den übrigen zwölf Combinationen gehören Kreuzungspunkte zu.

\*) Bei der geometrischen Interpretation dieser Gleichungen hat man an der Festsetzung (5) pg. 520 festzuhalten, derzufolge in den Gleichungen (8) des Textes die Coefficienten  $a_{ik}$  durch  $a_{ik} = -\frac{a_{ik}}{D} g(u_1, u_2, u_3)$  zu ersetzen sind. Natürlich kann man, wenn man will, an Stelle der Liniencoordinaten  $u_i$  durch die Transformation (4) pg. 520 die Punktcoordinaten  $y_i$  einführen.

Von den eben gemeinten Eckpunkten macht Selling Gebrauch beim Beweise des Satzes, dass bei gegebener Discriminante  $D$  nur eine begrenzte Anzahl reducirter indefiniter Formen  $f(z_i)$  existiert (S. pg. 194). Da nämlich der ganze Bereich  $B$  eine und dieselbe reducierte Form  $f(z_i)$  liefert, so dürfen wir zu deren Bestimmung den Punkt  $y$  sogleich in eine Ecke des Bereiches  $B$  legen. Der Erfolg ist, dass zwei unter den zugehörigen Zahlen  $b_{ik}$  verschwinden, womit zugleich die  $u_i$  bestimmt werden. Der Ansatz der Reductionsbedingungen für die Coefficienten von  $\varphi(s_i)$  liefert daraufhin, wie die nähere Untersuchung zeigt, solche Einschränkungen für die Coefficienten  $a_{ik}$  der reducirten Formen  $f(z_i)$ , dass bei gegebenem  $D$  in der That nur eine endliche Anzahl zulässiger ganzzahliger Wertsysteme  $a_{ik}$  angegeben werden kann.

Denken wir der einfachen Sprechweise halber die Form  $f(z_i)$  gleich selbst reducirt, so wird für diese Form in einer vom vorigen Kapitel her sehr bekannten Weise ein „Process der continuierlichen Reduction“ begründet. Von dem zur Substitution  $S = 1$  gehörenden Bereiche  $B$  durchlaufen wir das Netz nach allen Richtungen hin und werden jedesmal bei Übertritt in einen neuen Bereich zu einer weiteren mit  $f(z_i)$  äquivalenten und gleichfalls reducirten Form den Fortgang nehmen, wobei diese letztere Form aus der vorausgehenden im allgemeinen durch eine der sechs Substitutionen von pg. 529 hervorgeht, in besonderen Fällen jedoch durch eine aus einer kleinen Anzahl weiterer, aus jenen sechs erzeugbarer Substitutionen\*).

Dass nach diesen Ergebnissen und insbesondere wegen der Endlichkeit der Reduciertenanzahl bei gegebenem  $D$  sich für die reproducierenden Gruppen  $\Gamma$ , der indefiniten ternären Formen wörtlich dieselben Folgerungen ziehen lassen, wie wir sie oben (pg. 472 ff.) für die reproducierenden Gruppen der indefiniten Hermite'schen Formen ausführten, ist selbstverständlich. Es entspringt der Satz: Die reproducierenden Gruppen  $\Gamma$ , der indefiniten ternären Formen  $f(z_i)$  sind hyperbolische Rotationsgruppen „endlicher“ Charaktere  $(p, n)$ , und der Process der continuierlichen Reduction liefert im Einzelfalle ein System erzeugender Substitutionen der Gruppe. Doch erinnern wir daran, dass wegen der Beschränkung auf die Reductionsbedingungen (4) pg. 527 die hier entspringende reproducierende Gruppe noch nicht die Gesamtgruppe ist, sondern eine in letzterer enthaltene Congruenzgruppe zweiter Stufe darstellt (cf. pg. 528).

---

\*) Man vergl. hiermit die ganz analogen Erörterungen über die indefiniten Hermite'schen Formen pg. 470.



§ 8. **Arithmetisches Bildungsgesetz der  $\xi$ -Gruppen  $\Gamma_f$  der indefiniten Formen  $f(z_i)$ .**

Durch die entwickelten Methoden können wir bei jeder Gruppe  $\Gamma_f$  einer indefiniten ternären Form ein System erzeugender Substitutionen bestimmen und von hieraus beliebig viele weitere Substitutionen dieser Gruppe berechnen. Aber es gilt hier im speciellen, was pg. 446 allgemein angegeben wurde: durch Combination der Erzeugenden inductiv auf den „allgemeinen“ arithmetischen Charakter von  $\Gamma_f$  zu schliessen, gelingt nur in Ausnahmefällen. Andererseits wird durch die Angabe, dass durch die ternären Substitutionen unserer  $\Gamma_f$  die zugehörige Form  $f(z_i)$  in sich transformiert wird, der arithmetische Charakter dieser Substitutionen nur erst mittelbar angegeben. Gerade wie bei den indefiniten Hermite'schen Formen (pg. 482) werden wir eine directe Kenntnis des arithmetischen Bildungsgesetzes der Gruppe  $\Gamma_f$  anstreben, um auf diese Weise das „Zustandekommen der Gruppe“ unmittelbar zu verstehen. Es ist hierbei das Einfachste, gerade wie oben (pg. 482) die  $\xi$ -Substitutionen der  $\Gamma_f$  auf ihre Bauart zu untersuchen, da die Combination der  $\xi$ -Substitutionen leichter übersehbar ist, als die der ternären  $z_i$ -Substitutionen.

Formen, die rational in einander transformierbar sind, liefern commensurabele Gruppen (cf. pg. 507); und es sind die gemeinsamen Untergruppen „Congruenzgruppen“, die unseren arithmetischen Hilfsmitteln verhältnissmässig leicht zugänglich sind. Wir werden somit unsere Aufgabe bis zum gewissen Grade vollständig lösen, falls wir aus jedem System rational in einander transformierbarer Formen wenigstens eine Form zur näheren Untersuchung heranziehen. Diesem genügen wir nach pg. 518, falls wir uns auf die Formen:

$$f(z_i) = az_1^2 + bz_2^2 + cz_3^2$$

beschränken, wo  $a, b, c$  in dem daselbst angegebenen Sinne gebraucht sind.

Die Zahlen  $a, b, c$  sind nun nicht alle von einerlei Zeichen, und wir können nötigenfalls durch Zusatz des unwesentlichen Factors — 1 erreichen, dass nur eine unter ihnen positiv ist. Indem wir weiter eventuell noch eine Permutation der  $z_i$  vornehmen, dürfen wir die zu untersuchende Form in der Gestalt:

$$(1) \quad f(z_i) = pz_1^2 - qz_2^2 - rz_3^2$$

anschreiben, wo  $p, q, r$  drei positive ganze Zahlen sind, von denen je zwei relativ prim zu einander sind, und von denen keine einen quadratischen Factor ausser 1 aufweist (cf. pg. 518).

Wir setzen nun zunächst die *continuierliche ternäre Gruppe aller Substitutionen (erster Art) der Form (1) in sich* an. Zu diesem Zwecke benutzen wir die Vermittlung der Form  $(y_1 y_3 - y_2^2)$ , welche wir von (1) aus vermöge der (irrationalen) Transformation:

$$(2) \quad y_1 = z_1 \sqrt{p} + z_3 \sqrt{r}, \quad y_2 = z_2 \sqrt{q}, \quad y_3 = z_1 \sqrt{p} - z_3 \sqrt{r}$$

erreichen. Für die Form  $(y_1 y_3 - y_2^2)$  sind nämlich die gesuchten ternären Substitutionen aus (7) pg. 14 bekannt. Gehen wir zu den  $z_i$  zurück, so finden sich von (7) pg. 14 aus für die zu  $f(z_i)$  gehörenden  $z_i$ -Substitutionen:

$$(3) \quad z_i' = \alpha_{i1} z_1 + \alpha_{i2} z_2 + \alpha_{i3} z_3$$

folgende neun schematisch zusammengestellten Coefficienten:

$$(4) \quad \left[ \begin{array}{ccc} \frac{1}{2}(\alpha^2 + \beta^2 + \gamma^2 + \delta^2), & \frac{\sqrt{q}}{\sqrt{p}}(\alpha\beta + \gamma\delta), & \frac{\sqrt{r}}{2\sqrt{p}}(\alpha^2 - \beta^2 + \gamma^2 - \delta^2) \\ \frac{\sqrt{p}}{\sqrt{q}}(\alpha\gamma + \beta\delta), & \alpha\delta + \beta\gamma, & \frac{\sqrt{r}}{\sqrt{q}}(\alpha\gamma - \beta\delta) \\ \frac{\sqrt{p}}{2\sqrt{r}}(\alpha^2 + \beta^2 - \gamma^2 - \delta^2), & \frac{\sqrt{q}}{\sqrt{r}}(\alpha\beta - \gamma\delta), & \frac{1}{2}(\alpha^2 - \beta^2 - \gamma^2 + \delta^2) \end{array} \right].$$

Um die gesamte continuierliche Gruppe von  $f(z_i)$  zu gewinnen, müssen wir hier für  $\alpha, \beta, \gamma, \delta$  alle reellen unimodularen Zahlquadrupel eintragen. Die correspondirenden  $\xi$ -Substitutionen sind natürlich:

$$(5) \quad \xi' = \frac{\alpha\xi + \beta}{\gamma\xi + \delta} \quad \text{mit} \quad \alpha\delta - \beta\gamma = 1. \quad -$$

Die reproducierende  $\Gamma$ , gewinnen wir nun, indem wir hier  $\alpha, \beta, \gamma, \delta$  in der *allgemeinsten Weise so bestimmen, dass die neun Coefficienten (4) der  $z_i$ -Substitution ganze rationale Zahlen werden.*

Um diese Forderung näher zu discutieren, setzen wir die Coefficienten der  $z_i$ -Substitution wie in (3) gleich  $\alpha_{ik}$  und entnehmen zunächst aus (4):

$$\alpha_{11} + \alpha_{33} = \alpha^2 + \delta^2, \quad \alpha_{22} + 1 = 2\alpha\delta, \quad \alpha_{11} - \alpha_{33} = \beta^2 + \gamma^2, \quad \alpha_{22} - 1 = 2\beta\gamma.$$

Da die  $\alpha_{ik}$  ganze rationale Zahlen werden sollen, so müssen  $(\alpha \pm \delta)^2$  und  $(\beta \pm \gamma)^2$  auch solche sein, und wir nennen die letzteren etwa  $A, B, C, D$ ; offenbar handelt es sich hierbei um *nicht-negative ganze Zahlen*. Die  $\xi$ -Substitution nimmt daraufhin die Form an:

$$(6) \quad \left( \begin{array}{c} \alpha, \beta \\ \gamma, \delta \end{array} \right) = \left( \begin{array}{cc} \frac{\sqrt{A} + \sqrt{B}}{2}, & \frac{\sqrt{C} + \sqrt{D}}{2} \\ -\frac{\sqrt{C} + \sqrt{D}}{2}, & \frac{\sqrt{A} - \sqrt{B}}{2} \end{array} \right);$$

und da sie unimodular ist, so haben wir:

$$(7) \quad A - B + C - D = 4.$$

Umgekehrt berechnen sich von hieraus  $\alpha_{11}$ ,  $\alpha_{22}$ ,  $\alpha_{33}$  stets und nur dann ganzzahlig, wenn die Congruenzen gelten:

$$A \equiv B, C \equiv D \pmod{2}; \quad A + B \equiv C + D \pmod{4}.$$

Unter Benutzung der Gleichung (7) ersetzt man diese Congruenzen leicht durch:

$$(8) \quad A \equiv B \equiv C \equiv D \pmod{2}. \quad -$$

Für die sechs noch rückständigen Coefficienten  $\alpha_{ik}$  finden wir aus den Formeln (4) und (6):

$$(9) \quad \begin{cases} \sqrt{ABpr} = r\alpha_{31} + p\alpha_{13}, & \sqrt{CDpr} = r\alpha_{31} - p\alpha_{13}, \\ \sqrt{ACqr} = r\alpha_{32} - q\alpha_{23}, & \sqrt{BDqr} = r\alpha_{32} + q\alpha_{23}, \\ \sqrt{ADpq} = p\alpha_{12} + q\alpha_{21}, & \sqrt{BCpq} = p\alpha_{12} - q\alpha_{21}. \end{cases}$$

Dieser Ansatz ist nun auf Grund der Forderung ganzzahliger  $\alpha_{ik}$  weiter zu discutieren.

Ist erstlich keine unter den Zahlen  $A, B, C, D$  gleich Null, so bilden wir folgenden Ansatz:

$$\begin{aligned} A &= p_1 q_1 r_1 s_1 a^2, & B &= p_2 q_2 r_2 s_2 b^2, \\ C &= p_3 q_3 r_3 s_3 c^2, & D &= p_4 q_4 r_4 s_4 d^2. \end{aligned}$$

Hierbei sollen  $a^2, b^2, c^2, d^2$  die grössten in  $A$  bez.  $B, C, D$  aufgehenden Quadrate sein; die rückständigen Factoren können wir dann jeweils so zerlegen, dass  $s_i$  prim gegen  $pqr$  ist, während  $p_i$  in  $p, q_i$  in  $q, r_i$  in  $r$  aufgeht.

In den Gleichungen (9) stehen nun allenthalben rechter Hand und also auch links ganze rationale Zahlen. Aus der ersten dieser Gleichungen schliessen wir somit, dass

$$(10) \quad pp_1 p_2 \cdot q_1 q_2 \cdot r r_1 r_2 \cdot s_1 s_2$$

ein Quadrat ist; und da die vier in (10) hervorgehobenen Factoren gegen einander durchgehends relativ prim sind, so ist jede der vier Zahlen:

$$(11) \quad pp_1 p_2, \quad q_1 q_2, \quad r r_1 r_2, \quad s_1 s_2$$

einzelnen ein Quadrat. Nun ist weder  $q_1$  noch  $q_2$  durch das Quadrat einer von 1 verschiedenen Primzahl teilbar. Jeder Primfactor von  $q_1$  wird somit in  $q_2$  aufgehen müssen und umgekehrt; d. h. wir haben  $q_1 = q_2$  und folgern in derselben Art  $s_1 = s_2$ .

Indem wir die übrigen Gleichungen (9) einer entsprechenden Dis-

cussion unterwerfen, bestimmt sich der für  $A, B, C, D$  gemachte Ansatz des näheren zu:

$$(12) \quad \begin{aligned} A &= p_1 q_1 r_1 s a^2, & B &= p_2 q_1 r_2 s b^2, \\ C &= p_1 q_2 r_2 s c^2, & D &= p_2 q_2 r_1 s d^2; \end{aligned}$$

bei den Factoren  $s$ , welche sich alle als gleich erweisen, ist der Index fortgelassen.

Erst jetzt benutzen wir, dass  $pp_1p_2$  ein Quadrat sein muss. Haben  $p_1$  und  $p_2$  den grössten gemeinsamen Teiler  $p_0$ , so sei  $p_1 = p_0 p_1'$ ,  $p_2 = p_0 p_2'$ . Da alsdann auch  $p \cdot p_1' p_2'$  ein Quadrat ist, so folgert man wie oben  $p = p_1' p_2'$ . Man kann den Factor  $p_0$  in  $s$  hineinnehmen und lasse die oberen Indices bei  $p_1', p_2'$  fort. Indem man die analoge Überlegung für  $r_1, r_2, q_1, q_2$  durchführt, bleibt schliesslich der Ansatz (12) zwar formal unverändert; indes ist jetzt  $s$  nicht mehr notwendig prim gegen  $pqr$ , sondern bedeutet irgend eine noch nicht näher bestimmte, durch kein Quadrat  $> 1$  teilbare Zahl, und es treten die drei Gleichungen hinzu:

$$(13) \quad p = p_1 p_2, \quad q = q_1 q_2, \quad r = r_1 r_2. \quad -$$

Dieses Ergebnis bleibt nun auch dann bestehen, wenn unter den Zahlen  $A, B, C, D$  eine oder mehrere verschwinden. Ist z. B. die Zahl  $D = 0$ , so setze man  $A, B, C$  wie oben an und benutze gleichfalls wie oben die erste, dritte und letzte Gleichung (9). Es ergeben sich die Darstellungen:

$$A = p_1 q_1 r_1 s a^2, \quad B = p_2 q_1 r_2 s b^2, \quad C = p_1 q_2 r_2 s c^2$$

mit der Bedingung, dass die drei Producte:

$$pp_1 p_2, \quad qq_1 q_2, \quad rr_1 r_2$$

Quadrate sein müssen. Hieran knüpft man dieselbe Betrachtung wie oben und findet die ersten drei Gleichungen (12), in dem oben bezeichneten Sinne verstanden, wieder; die vierte Gleichung (12) wird man dann einfach hinzuschreiben können, indem man auf der rechten Seite derselben unter  $d$  die Zahl 0 versteht. Ebenso erledigen sich die übrigen Fälle teilweise verschwindender Zahlen  $A, B, C, D$ .

Die ganze Zahl  $s$  als gemeinsamer Teiler von  $A, B, C, D$  wird zufolge (7) in 4 aufgehen. Da aber  $s$  durch kein Quadrat teilbar ist, so hat man nur die beiden Möglichkeiten  $s = 1$  und  $s = 2$ . —

Wir setzen nun bei beliebig gewählten Zerlegungen (13) der Zahlen  $p, q, r$  in positive ganzzahlige Factoren die Ausdrücke (12) für  $A, B, C, D$  in (9) ein und fragen, ob für die Ganzzahligkeit der  $\alpha_{ik}$  noch weitere Bedingungen erforderlich sind oder nicht.

Die linken Seiten der ersten beiden Gleichungen (9) sind ganze

durch  $pr$  teilbare Zahlen, die einander zufolge (8) modulo 2 congruent sind. Sind somit  $p$  und  $r$  beide ungerade, so berechnen sich  $\alpha_{13}$  und  $\alpha_{31}$  ganzzahlig. Ist eine der Zahlen  $p, r$ , etwa  $p$ , gerade, so sind zwei von den Zahlen  $A, B, C, D$  und deshalb zufolge (8) alle durch 2 teilbar. Es wird demnach  $ABpr$  durch 8 und also als Quadrat sogar durch 16 teilbar sein. Die ganze Zahl  $\sqrt{ABpr}$  ist daraufhin durch 4 teilbar und also ein Multiplum von  $2p$ , und dasselbe folgt für  $\sqrt{CDpr}$ . Es werden sich demnach auch jetzt wieder  $\alpha_{13}$  und  $\alpha_{31}$  ganzzahlig berechnen. Die gleiche Betrachtung wird man sofort für die übrigen Gleichungen (9) durchführen, so dass sich sämtliche  $\alpha_{ik}$  ganzzahlig bestimmen.

Indem wir jetzt nach einander  $s = 1$  und  $s = 2$  nehmen, haben wir folgendes Theorem gewonnen: *Die reproduzierende Gruppe der unter (1) gegebenen ternären indefiniten quadratischen Form  $f(s_i)$  besteht in der Gestalt als  $\xi$ -Gruppe aus allen Substitutionen der beiden Gestalten:*

$$(14) \quad \begin{pmatrix} \frac{a\sqrt{p_1r_1} + b\sqrt{p_2r_2}}{2} \sqrt{q_1}, & \frac{c\sqrt{p_1r_2} + d\sqrt{p_2r_1}}{2} \sqrt{q_2} \\ -\frac{c\sqrt{p_1r_2} + d\sqrt{p_2r_1}}{2} \sqrt{q_2}, & \frac{a\sqrt{p_1r_1} - b\sqrt{p_2r_2}}{2} \sqrt{q_1} \end{pmatrix},$$

$$(15) \quad \begin{pmatrix} \frac{a\sqrt{p_1r_1} + b\sqrt{p_2r_2}}{\sqrt{2}} \sqrt{q_1}, & \frac{c\sqrt{p_1r_2} + d\sqrt{p_2r_1}}{\sqrt{2}} \sqrt{q_2} \\ -\frac{c\sqrt{p_1r_2} + d\sqrt{p_2r_1}}{\sqrt{2}} \sqrt{q_2}, & \frac{a\sqrt{p_1r_1} - b\sqrt{p_2r_2}}{\sqrt{2}} \sqrt{q_1} \end{pmatrix},$$

welche folgenden Vorschriften gemäss gebildet sind: Es ist erstlich eine beliebige Zerlegung (13) der Zahlen  $p, q, r$  in positive ganzzahlige Factoren heranzusehen. Für diese Zerlegung ist alsdann (damit die Substitutionen (14) und (15) unimodular werden) die erste bez. zweite der Gleichungen:

$$(16) \quad \begin{aligned} a^2p_1q_1r_1 - b^2p_2q_1r_2 + c^2p_1q_2r_2 - d^2p_2q_2r_1 &= 4, \\ a^2p_1q_1r_1 - b^2p_2q_1r_2 + c^2p_1q_2r_2 - d^2p_2q_2r_1 &= 2 \end{aligned}$$

vorzulegen und in allen Quadrupeln ganzer Zahlen  $a, b, c, d$  auszulösen; jedoch gilt hierbei im Falle (14), d. i. für die erste Gleichung (16) noch die Vorschrift:

$$(17) \quad ap_1q_1r_1 \equiv bp_2q_1r_2 \equiv cp_1q_2r_2 \equiv dp_2q_2r_1 \pmod{2}.$$

Die Congruenz (17) tritt an Stelle der Bedingung (8). Letztere ist für  $s = 2$ , d. h. für die Substitution (15) stets von selbst erfüllt. Bei lauter ungeraden Zahlen  $p, q, r$  wird man an Stelle von (17) einfacher schreiben:

$$(18) \quad a \equiv b \equiv c \equiv d \pmod{2};$$

und übrigens bemerke man, dass diese Bedingung im Falle:

$$(19) \quad p \equiv -q \equiv -r \pmod{4}$$

durch die erste Gleichung (16) bereits als gewährleistet anzusehen ist. Aus (19) ergibt sich nämlich:

$$p_1 q_1 r_1 \equiv -p_2 q_2 r_2 \equiv p_1 q_2 r_2 \equiv -p_2 q_2 r_1 \pmod{4},$$

so dass die erste Gleichung (16) für diesen Fall liefert:

$$a^2 + b^2 + c^2 + d^2 \equiv 0 \pmod{4}.$$

Da das Quadrat einer ungeraden Zahl  $\equiv 1$  modulo 4 ist, so sind hier entweder alle Zahlen  $a, b, c, d$  oder keine gerade\*).

Aus dem arithmetischen Bildungsgesetz ist nun das Zustandekommen der Gruppe  $\Gamma$  direct ersichtlich. Man hat hierbei allerdings noch eine leichte zahlentheoretische Discussion anzustellen. Je nach der Zerlegung (13) und je nachdem  $s = 2$  oder 1 gesetzt ist, hat man eine Reihe verschiedener „Typen“ von Substitutionen zu unterscheiden. Dabei können wir den einzelnen Typus eindeutig durch das Symbol  $(p_1, q_1, r_1; s)$  festlegen. Die Anzahl der combinatorisch möglichen Typen ist  $2T_p T_q T_r$ , wenn man unter  $T_p, \dots$  die Anzahl aller Teiler von  $p, \dots$  versteht. Es ist aber nicht gesagt, dass für jede Zerlegung (13) beide Gleichungen (16) in (brauchbaren) ganzen Zahlen  $a, b, c, d$  lösbar sind. Die Anzahl  $n$  der in  $\Gamma$  wirklich auftretenden Typen ist demnach  $\leq 2T_p T_q T_r$ .

Sollen nun zwei Substitutionen  $V$  und  $V'$  aus  $\Gamma$  combinirt werden, so seien die Typen derselben  $(p_1, q_1, r_1; s)$  und  $(p_1', q_1', r_1'; s')$ . Der Typus  $(p_1'', q_1'', r_1''; s'')$  von  $V'' = VV'$  bestimmt sich dann folgendermaassen: Man verstehe unter  $\kappa, \lambda, \mu, \nu$  die grössten gemeinsamen Teiler von  $p_1$  und  $p_1'$ , bez.  $q_1$  und  $q_1'$ ,  $r_1$  und  $r_1'$ ,  $s$  und  $s'$ ; alsdann gilt:

$$(20) \quad p_1'' = \frac{p_1 p_1'}{\kappa^2}, \quad q_1'' = \frac{q_1 q_1'}{\lambda^2}, \quad r_1'' = \frac{r_1 r_1'}{\mu^2}, \quad s'' = \frac{ss'}{\nu^2}.$$

Die Richtigkeit dieses Satzes stellt man nach Durchführung der Combination  $VV'$  durch eine leichte arithmetische Überlegung fest. Hierbei hat man z. B. zu zeigen, dass  $p_2 p_2'$ , vom grössten quadratischen Factor befreit, gleichfalls  $p_1''$  liefert. Nennen wir jenen Factor  $\pi^2$ , so müsste also gelten:

$$(21) \quad p_1'' = \frac{p_1 p_1'}{\kappa^2} = \frac{p_2 p_2'}{\pi^2}.$$

\*) Die vollständige Angabe des arithmetischen Bildungsgesetzes der Gruppen  $\Gamma$  findet sich zuerst in der Abhandlung des Verf. „Über indefinite quadratische Formen mit drei und vier Variablen“, Göttinger Nachrichten vom 18. Dec. 1893.

In der That folgt unter Benutzung von (13):

$$p^2 = p_1 p_2 \cdot p_1' p_2' = \kappa^2 \pi^2 \cdot \frac{p_1 p_1'}{\kappa^2} \cdot \frac{p_2 p_2'}{\pi^2},$$

so dass das Product der beiden letzten Factoren rechter Hand ein Quadrat ist. Da aber jeder dieser Factoren von quadratischen Teilern frei ist, so folgt ihre Gleichheit und damit die Relation (21).

Als *Haupttypus* bezeichnen wir (1, 1, 1; 1). Aus (20) aber lesen wir die folgenden Angaben ab: Hat eine der Substitutionen  $V, V'$  den Haupttypus, so weist  $VV'$  den Typus der anderen auf; die beiden Substitutionen  $VV'$  und  $V'V$  besitzen denselben Typus; haben  $V$  und  $V'$  gleichen Typus, so hat  $VV'$  stets den Haupttypus. Man kann diese Angaben auch in die Gestalt des folgenden Satzes kleiden: *Die Substitutionen des Haupttypus:*

$$(22) \quad \left( \begin{array}{cc} \frac{a + b\sqrt{pr}}{2}, & \frac{c\sqrt{r} + d\sqrt{p}}{2} \sqrt{q}, \\ \frac{-c\sqrt{r} + d\sqrt{p}}{2} \sqrt{q}, & \frac{a - b\sqrt{pr}}{2} \end{array} \right)$$

bilden eine ausgezeichnete Untergruppe des Index  $n$ ; und die zugehörige complementäre Gruppe  $G_n^*$ ) ist eine Abel'sche Gruppe, welche neben der identischen Substitution nur Operationen der Periode zwei enthält\*\*).

Als eine unmittelbare arithmetische Anwendung der vorangehenden Entwicklungen ergibt sich hier eine Methode, die gesamten ganzzahligen Auflösungen der „quaternären Pell'schen Gleichung“:

$$a^2 - b^2 pr + c^2 r q - d^2 q p = 4$$

oder auch der allgemeineren Gleichungen (16) aufzustellen. Auf Grund der Hermite-Selling'schen Theorie kann man nämlich in jedem Falle eine endliche Anzahl von „Fundamentallösungen“ (den erzeugenden Substitutionen entsprechend) ausfindig machen, durch deren Combination alsdann alle übrigen Lösungen zu gewinnen sind.

§ 9. Neue Constructionsmethode des Discontinuitätsbereiches der einzelnen Hauptkreisgruppe  $\Gamma$ .

Neben die durch die Hermite-Selling'sche Theorie begründete Methode zur Construction des Discontinuitätsbereiches einer einzelnen Gruppe  $\Gamma$ , reihen wir hier eine zweite Methode, welche in praxi

\*) D. i. diejenige Gruppe endlicher Ordnung  $n$ , auf welche sich  $\Gamma$  reducirt, falls die Substitutionen des Haupttypus für nicht verschieden gelten.

\*\*\*) Wegen der Bezeichnungenswesen und näheren Theorie der Abel'schen Gruppen sehe man H. Weber's „Lehrbuch der Algebra“ Bd. 2 pg. 32.

wenigstens bei den niedersten Fällen schneller zum Ziele führt, ob-  
schon sie in Ansehung der allgemeinen Theoreme, z. B. demjenigen  
von der Endlichkeit der Charaktere  $(p, n)$ , die Entwicklungen von  
Hermite und Selling nicht zu ersetzen vermag. Wir gründen unsere  
Construction auf das bereits bei der Modulgruppe sowie der Picard-  
schen Gruppe mit Vorteil benutzte „*Princip der Gruppenerweiterungen  
durch Spiegelungen*“.

Wir beschränken uns hier auf die im vorigen Paragraphen be-  
trachteten Gruppen und bemerken, dass die einzelne unter ihnen stets  
durch die Spiegelung  $\xi' = -\bar{\xi}$  an der imaginären  $\xi$ -Axe erweiterungs-  
fähig ist; die dergestalt erweiterte Gruppe heisse  $\bar{\Gamma}$ , die ursprüng-  
liche  $\Gamma$ .

Die Spiegelungen in  $\bar{\Gamma}$  sind nach „M.“ I p. 198 durch  $b = 0$  cha-  
rakterisiert und haben also die Gestalt:

$$(1) \quad \xi' = \frac{a \sqrt{p_1 q_1 r_1} \bar{\xi} - (c \sqrt{p_1 r_2} + d \sqrt{p_2 r_1}) \sqrt{q_2}}{(-c \sqrt{p_1 r_2} + d \sqrt{p_2 r_1}) \sqrt{q_2} \bar{\xi} - a \sqrt{p_1 q_1 r_1}},$$

wobei nach einander für  $a, c, d$  alle ganzzahligen Lösungen der beiden  
Gleichungen einzusetzen sind:

$$(2) \quad \begin{aligned} a^2 p_1 q_1 r_1 + c^2 p_1 q_2 r_2 - d^2 p_2 q_2 r_1 &= 4, \\ a^2 p_1 q_1 r_1 + c^2 p_1 q_2 r_2 - d^2 p_2 q_2 r_1 &= 2. \end{aligned}$$

Der Symmetriekreis der einzelnen Spiegelung ist alsdann durch die  
Gleichung gegeben:

$$(3) \quad \begin{aligned} (-c \sqrt{p_1 r_2} + d \sqrt{p_2 r_1}) \sqrt{q_2} (\xi^2 + \eta^2) - 2a \sqrt{p_1 q_1 r_1} \xi \\ + (c \sqrt{p_1 r_2} + d \sqrt{p_2 r_1}) \sqrt{q_2} = 0. \end{aligned}$$

Das erste Hauptziel der Untersuchung soll nun sein, in der  $\xi$ -Halb-  
ebene das Diagramm der gesamten Symmetriekreise von  $\bar{\Gamma}$  festzulegen.  
Dieselben werden die Halbebene mit einer Einteilung in Kreisbogen-  
polygone versehen, welche bezüglich  $\bar{\Gamma}$  äquivalent sind. Das einzelne  
Polygon kann endlich oder unendlich viele Seiten haben; doch trifft  
in den niedersten, weiterhin wirklich zur Untersuchung gelangenden  
Fällen stets die erstere Möglichkeit endlich vieler Seiten zu. Zu den  
Symmetriekreisen gehört stets die imaginäre Axe, sowie auch der  
Kreis des Radius 1 um  $\xi = 0$ . Wir wollen daraufhin dasjenige Po-  
lygon des Netzes festzustellen suchen, welches die imaginäre Axe als  
eine Seite aufweist, links von derselben und ausserhalb des Einheitskreises  
gelegen ist, sowie an den Punkt  $\xi = i$  mit einer Ecke heranragt; durch  
diese Vorschrift möge der „Ausgangsraum“ des durch die Symmetrie-  
kreise gebildeten Polygonnetzes definiert sein. Die zur Auffindung



dieses Ausgangsraumes zur Verfügung stehenden Mittel sollen nun kurz besprochen werden.

Der einfachen Ausdrucksweise halber ziehen wir neben der  $\xi$ -Halbebene vorübergehend auch wieder das ihr entsprechende Ellipseninnere der projectiven Ebene heran. Dem Symmetriekreise (3) correspondiert in der projectiven Ebene, wie man leicht feststellt, die durch:

$$(4) \quad dp_2s_1 - aq_1s_2 - cr_2s_3 = 0$$

dargestellte „rationale“ Gerade. Wir unterscheiden, ob diese Gerade die durch  $f(s_i) = 0$  dargestellte Curve  $C_2$  in rationalen Punkten schneidet oder nicht. Die Rechnung zeigt, dass Ersteres stets und nur dann zutrifft, wenn  $p_2q_1r_2s$  ein Quadrat ist. Man hat demnach den Satz: *Der Symmetriehalbkreis (3) erreicht die reelle  $\xi$ -Axe in zwei parabolischen Punkten oder stellt die Bahncurve einer in  $\Gamma$  enthaltenen cyclischen hyperbolischen Gruppe dar, je nachdem  $p_2q_1r_2s$  ein Quadrat ist oder nicht.* Sind insbesondere alle drei Zahlen  $p, q, r$  ungerade, so tritt der erstere Fall nur ein, wenn die Substitution (1) den Typus  $(p, 1, r; 1)$  hat. —

Sei nun zuvörderst  $p_2q_1r_2s$  nicht-quadratisch, so soll die erzeugende Substitution  $V$  der cyclischen Gruppe bestimmt werden. Wir setzen  $V$  als zum Haupttypus gehörig voraus, müssen dann freilich nachträglich untersuchen, ob  $V$  etwa in der Gestalt  $V'^2$  durch eine gleichfalls  $\Gamma$  angehörenden Substitution  $V'$  darstellbar ist, welche letztere alsdann die Erzeugende der gesamten cyclischen Gruppe ist. Bei der Berechnung von  $V$  verfährt man zweckmässig wie folgt.

Indem man  $V$  in der Gestalt (22) pg. 539, jedoch unter Ersatz von  $a, b, c, d$  durch  $a', b', c', d'$ , ansetzt, hat man zu fordern, dass die durch:

$$(c' \sqrt{r} - d' \sqrt{p}) \sqrt{q} (\xi^2 + \eta^2) + 2b' \sqrt{pr} \xi + (c' \sqrt{r} + d' \sqrt{p}) \sqrt{q} = 0$$

gegebene, gegen die reelle Axe orthogonale Bahncurve von  $V$  mit dem Kreise (3) coincidiert. Hieraus ergiebt sich der Ansatz:

$$(5) \quad \sigma b' = -uaq_1, \quad \sigma c' = udp_2, \quad \sigma d' = ucr_2,$$

wo  $u$  eine ganze Zahl bedeutet und  $\sigma$  der grösste gemeinsame Teiler von  $aq_1, dp_2, cr_2$  ist, der zufolge einer leichten Discussion der Gleichungen (2) nur gleich 1 oder 2 sein kann. Setzen wir noch  $a' = t$  und benutzen, dass  $V$  unimodular ist, so kommt:

$$(6) \quad \sigma^2 t^2 - (4p_2q_1r_2s^{-1}) u^2 = 4\sigma^2.$$

Die „kleinste positive“ Lösung dieser Pell'schen Gleichung mit nicht-quadratischem  $(4p_2q_1r_2s^{-1})$  liefert die gesuchte hyperbolische Erzeugende  $V$  in der Gestalt:

$$(7) \quad \left( \begin{array}{cc} \frac{1}{2} \left( t - u \frac{aq_1}{\sigma} \sqrt{pr} \right), & \frac{u}{2} \left( \frac{dp_2}{\sigma} \sqrt{r} + \frac{cr_2}{\sigma} \sqrt{p} \right) \sqrt{q} \\ \frac{u}{2} \left( -\frac{dp_2}{\sigma} \sqrt{r} + \frac{cr_2}{\sigma} \sqrt{p} \right) \sqrt{q}, & \frac{1}{2} \left( t + u \frac{aq_1}{\sigma} \sqrt{pr} \right) \end{array} \right).$$

Setzen wir z. B.  $p = 11$ ,  $q = r = 1$  und wählen als Symmetriekreis die imaginäre Axe, so ist  $p_1 = 1$ ,  $a = 2$ ,  $c = d = 0$ ,  $\sigma = 2$  zu nehmen. Die Pell'sche Gleichung (6) wird in diesem Falle  $t^2 - 11u^2 = 4$  und liefert die kleinste Lösung  $t = 20$ ,  $u = 6$ , so dass man findet:

$$V = \begin{pmatrix} 10 - 3\sqrt{11}, & 0 \\ 0, & 10 + 3\sqrt{11} \end{pmatrix}.$$

Diese Substitution lässt sich durch Wiederholung der gleichfalls in  $\Gamma$  enthaltenen Substitution:

$$V' = \begin{pmatrix} \frac{\sqrt{11} - 3}{\sqrt{2}}, & 0 \\ 0, & \frac{\sqrt{11} + 3}{\sqrt{2}} \end{pmatrix}$$

herstellen; letztere ist somit die Erzeugende der cyclischen Gruppe. —

Stellt zweitens  $p_2 q_1 r_2 s$  ein *Quadrat* dar, so gehört zu jedem der beiden Fusspunkte des Symmetriekreises (3) eine cyclische parabolische Gruppe. Wir benutzen für die einzelne dieser Gruppen  $V$  und  $V'$  im gleichen Sinne wie soeben und haben im Ansatz von  $V$  jetzt  $a' = 2$  zu setzen\*). Zur Bestimmung von  $V$  hat man dann die beiden Gleichungen:

$$(8) \quad \begin{aligned} b' a p_1 r_1 - c' d q_2 r_1 + d' c p_1 q_2 &= 0, \\ b'^2 p r - c'^2 q r + d'^2 p q &= 0, \end{aligned}$$

deren erste zum Ausdruck bringt, dass der Fixpunkt von  $V$  mit einem der Fusspunkte des Halbkreises (3) zusammenfällt, während die zweite bedeutet, dass  $V$  unimodular ist. Durch Auflösung von (8) findet man  $b'$ ,  $c'$ ,  $d'$  auf zwei Weisen (den beiden Fusspunkten des Halbkreises (3) entsprechend) mit rationalen ganzen Zahlen proportional. Im Falle ausschliesslich *ungerader*  $p$ ,  $q$ ,  $r$ , wo die Substitution (1) notwendig den Typus  $(p, 1, r; 1)$  hat, ergibt sich:

$$b' : c' : d' = q(acp \pm 2d) : p(cdq \pm 2a) : r(d^2q - a^2p).$$

Der Proportionalitätsfactor zur endgültigen Bestimmung von  $b'$ ,  $c'$ ,  $d'$  ist wegen (18) pg. 538 so zu bestimmen, dass  $b'$ ,  $c'$ ,  $d'$  gerade ganze

\*) Soll übrigens eine parabolische Substitution nicht zum Haupttypus gehören, so muss eine der Zahlen  $p$ ,  $q$ ,  $r$ , etwa  $p$ , gerade sein, und es muss der Typus  $(2, 1, 1; 2)$  vorliegen.

Zahlen werden. *Der kleinste positive hierbei zulässige Proportionalitätsfactor liefert die Erzeugende  $V$ .*

Als Beispiel wählen wir den Fall  $p = 5, q = r = 1$ , wo die Combination  $a = 0, c = d = 1$  einen hierher gehörigen Symmetriekreis liefert. Dabei ergibt sich  $b' : c' : d' = 2 : 5 : 1$ , falls wir die oberen Zeichen in der letzten Proportion bevorzugen. Die parabolische Erzeugende bestimmt sich daraufhin leicht zu:

$$V = \begin{pmatrix} 1 + 2\sqrt{5}, & 5 + \sqrt{5} \\ -5 + \sqrt{5}, & 1 - 2\sqrt{5} \end{pmatrix}. -$$

Für die Auffindung der Symmetriekreise von  $\bar{\Gamma}$  ist nun die Heranziehung der in  $\Gamma$  enthaltenen *elliptischen Substitutionen* wichtig. Von vornherein ist klar, dass jeder im Inneren der Halbebene gelegene Schnittpunkt zweier Symmetriekreise Fixpunkt einer elliptischen Substitution ist, deren Periode aus dem Schnittwinkel jener Kreise leicht bestimmbar ist. Findet sich umgekehrt auf einem einzelnen Symmetriekreise der Fixpunkt einer elliptischen Substitution der Periode  $l$ , so werden sich an dieser Stelle insgesamt  $l$  Symmetriekreise unter gleichen Winkeln  $\frac{\pi}{l}$  kreuzen.

Zur Construction des oben definierten Ausgangsraumes der Polygoneinteilung verfahren wir hiernach folgendermaassen. Wir markieren zunächst die imaginäre  $\xi$ -Axe und auf ihr den Punkt  $\xi = i$  als ersten Eckpunkt  $e_1$  unseres Polygons. Man suche sodann auf der genannten Axe in der Richtung auf  $\xi = i\infty$  den  $e_1$  nächst gelegenen Fixpunkt einer elliptischen Substitution, wenn anders es für  $\Gamma$  einen derartigen giebt, und nenne diesen Punkt  $e_2$ . Kommt jedoch ein solcher elliptischer Fixpunkt nicht vor, so ist der parabolische Punkt  $\xi = i\infty$  als zweite Ecke  $e_2$  zu benutzen. Ist im ersteren Falle  $l$  die Periode der zu  $e_2$  gehörenden elliptischen Substitution, so schliesst sich an die erste Polygonseite  $\overline{e_1 e_2}$  in  $e_2$  nach links unter dem Winkel  $\frac{\pi}{l}$  die zweite Seite an. Im letzteren Falle hat man die parabolische Erzeugende des Fixpunktes  $\xi = i\infty$  zur Bestimmung der zweiten Polygonseite heranzuziehen. Man wird demnächst auf der zweiten Seite den mit  $e_2$  nächst benachbarten elliptischen resp. parabolischen Punkt  $e_3$  bestimmen und in gleicher Art fortfahren.

Da bei unseren Gruppen nur die Perioden  $l = 2, 3, 4, 6$  vorkommen, so kann man sich bei der Aufsuchung der Ecken  $e$  zunächst auf die Perioden 2 und 3 beschränken, muss dann freilich nach Auffindung eines Fixpunktes nachsehen, ob derselbe nicht vielleicht noch zu einer höheren Periode 4 oder 6 gehört.

Ist  $V'$  eine elliptische Substitution der Periode 2 und vom Typus  $(p_1', q_1', r_1'; s')$ , so hat deren Fixpunkt in der projectiven Ebene die Coordinaten:

$$z_1 : z_2 : z_3 = c' q_2' r_2' : -b' r_2' p_2' : d' p_2' q_2'.$$

Da dieser Punkt auf der durch (4) pg. 541 dargestellten Geraden liegen soll, so gilt die Gleichung:

$$(9) \quad ab' q_1 p_2' r_2' + dc' p_2 q_2' r_2' = cd' r_2 p_2' q_2'.$$

Wegen  $a' = 0$  tritt hierzu noch die weitere Gleichung:

$$(10) \quad -b'^2 p_2' q_1' r_2' + c'^2 p_1' q_2' r_2' - d'^2 p_2' q_2' r_1' = 4s'^{-1}.$$

Eine Substitution  $V'$  der Periode 3 hat stets den Haupttypus, weil sie mit ihrer eigenen vierten Potenz identisch ist; hier tritt an Stelle der Gleichungen (9) und (10) das System:

$$(11) \quad \begin{aligned} ab' p_1 r_1 + dc' r_1 q_2 &= cd' q_2 p_1, \\ -b'^2 p r + c'^2 r q - d'^2 q p &= 3. \end{aligned}$$

Gehört übrigens zum Kreise (3) eine cyclische hyperbolische Gruppe (was in der Folge die Regel ist), so gewinnt man aus einem elliptischen Fixpunkte auf dem Kreise deren sogleich unendlich viele durch Ausübung der Substitutionen jener Gruppe.

Als Beispiel wählen wir die zu  $p = 7$ ,  $q = 5$ ,  $r = 1$  gehörende Gruppe. Um die auf der imaginären  $\xi$ -Axe gelegenen elliptischen Punkte mit  $l = 2$  zu gewinnen, hat man in (9) einzusetzen  $c = d = 0$  und findet  $b' = 0$ , so dass (10) liefert:

$$(c'^2 p_1' - d'^2 p_2') q_2' = 4s'^{-1}.$$

Hieraus folgt  $q_2' = 1$ . Setzt man weiter  $p_1' = 7$ , so würde

$$-d'^2 \equiv 4s'^{-1} \pmod{7}$$

folgen, was unmöglich ist, da links ein Nichtrest und rechts ein Rest von 7 stehen würde. Es ist somit  $p_1' = 1$ , und man gewinnt als „kleinste positive“ Lösung  $c' = 3$ ,  $d' = 1$ ,  $s' = 2$ ; die Ecke  $e_2$  liegt demnach bei:

$$\xi = i \cdot \frac{3 + \sqrt{7}}{\sqrt{2}},$$

und man zeigt sofort, dass zwar die zu  $e_2$  gehörende elliptische Substitution der Periode 2 in  $\Gamma$  enthalten ist, dass aber Substitutionen der Perioden 4 oder 6 mit  $e_2$  als Fixpunkt der Gruppe  $\Gamma$  nicht angehören.

Die sich in  $e_2$  anschliessende Polygonseite wird durch:

$$(-3 + \sqrt{7})(\xi^2 + \eta^2) + (3 + \sqrt{7}) = 0$$

geliefert. Um auf ihr die nächstfolgende Ecke  $e_3$  zu gewinnen, haben wir zu setzen:

$$a = 0, \quad c = 3, \quad d = 1, \quad p_1 = 1, \quad q_1 = 5, \quad s = 2.$$

Hier prüfe man nun die Gleichungen (11). Die erste liefert  $c' = 3d'$ , und die zweite geht daraufhin über in:

$$-7b'^2 + 10d'^2 = 3.$$

Die kleinste Lösung  $b' = d' = 1$  dieser Gleichung liefert in der That den nächsten Eckpunkt  $e_3$ , welcher liegt bei:

$$\xi = \frac{-\sqrt{7} + i\sqrt{3}}{\sqrt{5}(3 - \sqrt{7})}.$$

Indem wir nun in der vorstehend geschilderten Weise Seite an Seite reihen, nehmen wir das Zutreffen des einfachsten Falles an, dass sich nämlich die Kette der Seiten nach endlich vielen Gliedern schliesst und hierbei ein Ausgangspolygon von endlicher Seitenanzahl ergibt. Es bietet zwar auch die nähere Untersuchung der Fälle, wo diese Annahme nicht zutrifft, grosses Interesse dar; jedoch liefern die weiterhin zu betrachtenden Beispiele, wie schon oben angedeutet wurde, stets Ausgangspolygone mit endlich vielen Seiten.

Die in der Gruppe  $\Gamma$  enthaltenen Substitutionen, welche unser Ausgangspolygon in sich transformieren, werden offenbar für sich eine Gruppe  $G$  bilden. Diese letztere Gruppe  $G$  kann nach Lage der Sache nur eine cyclische elliptische Gruppe sein, und im Fixpunkte dieser Gruppe gewinnen wir ein Centrum des Ausgangspolygons. Ist  $l$  die Ordnung von  $G$ , so wird man durch  $l$  vom eben gemeinten Centrum ausziehende Kreise das Ausgangspolygon in  $l$  äquivalente Teile zerlegen; und es ist alsdann ein einzelner dieser Teile der hier eigentlich gesuchte Discontinuitätsbereich der Gruppe  $\bar{\Gamma}$ . Zum Beweise hat man nur zu bemerken, dass das Ausgangspolygon nicht auch noch durch eine Substitution zweiter Art aus  $\bar{\Gamma}$  in sich transformierbar ist. Eine solche Substitution würde nämlich im Polygoncentrum einen im Inneren der Halbebene gelegenen Fixpunkt besitzen und würde somit nach „M.“ I p. 199 eine Spiegelung vorstellen. Durch jenes Centrum laufen aber (nach Voraussetzung) keine Symmetrielinien von  $\bar{\Gamma}$  hindurch.

Durch die letzten Betrachtungen ist zugleich bewiesen, dass bei der einzelnen der in Rede stehenden Gruppen höchstens eine „Classe“ elliptischer Fixpunkte auftreten kann, durch welche Symmetriekreise nicht hindurchziehen. Natürlich können elliptische Punkte dieser Art auch gänzlich fehlen. Dann ist die eben mit  $l$  bezeichnete Ordnung der Gruppe  $G$  gleich 1; und das wiederholt genannte Ausgangspolygon

ist unter diesen Umständen bereits selber der Discontinuitätsbereich der Gruppe  $\bar{\Gamma}$ . Offenbar wird sich die Gruppe  $\bar{\Gamma}$  in dem Falle aus Spiegelungen allein erzeugen lassen\*).

§ 10. Beispiele reproducierender Gruppen reeller Formen  $f(z_i)$ .

Die Ansätze der voraufgehenden Paragraphen sollen nun an einigen Beispielen zur wirklichen Durchführung gebracht werden. Wir bezeichnen dabei die einzelne Form (1) pg. 533 abgekürzt durch das Symbol  $[p, q, r]$  und sprechen im Anschluss hieran auch sogleich von einer Gruppe  $[p, q, r]$ .

Die denkbar einfachsten Beispiele werden von den Formen  $[1, q, 1]$  geliefert. Die zugehörigen Gruppen sind zwar insofern nicht neu, als sie offenbar mit der Modulgruppe commensurabel sind (cf. pg. 518). Andererseits ist vielleicht gerade interessant, dass von Seiten der Transformationstheorie der elliptischen Functionen den Gruppen  $[1, q, 1]$  bereits besondere Aufmerksamkeit geschenkt wurde. Wir werden den vorliegenden Paragraphen ausschliesslich diesen Gruppen widmen.

Was zunächst das Bildungsgesetz der Gruppen  $[1, q, 1]$  angeht, so gilt folgender Satz: *Im Falle einer geraden Zahl  $q$  besteht die zur Form  $[1, q, 1]$  gehörende Gruppe aus allen unimodularen Substitutionen:*

$$(1) \quad \xi' = \frac{\alpha \sqrt{q_1} \xi + \beta \sqrt{q_2}}{\gamma \sqrt{q_2} \xi + \delta \sqrt{q_1}}$$

mit ganzen rationalen Zahlen  $\alpha, \beta, \gamma, \delta$ ; bei ungeradem  $q$  besteht die Gruppe aus allen unimodularen Substitutionen:

$$(2) \quad \xi' = \frac{\alpha \sqrt{q_1} \xi + \beta \sqrt{q_2}}{\gamma \sqrt{q_2} \xi + \delta \sqrt{q_1}}, \quad \xi' = \frac{\alpha \sqrt{\frac{q_1}{2}} \xi + \beta \sqrt{\frac{q_2}{2}}}{\gamma \sqrt{\frac{q_2}{2}} \xi + \delta \sqrt{\frac{q_1}{2}}}$$

wobei für die erste Substitution (2) noch die Bedingung:

$$(3) \quad \alpha + \beta + \gamma + \delta \equiv 0 \pmod{2}$$

gilt, übrigens aber  $\alpha, \beta, \gamma, \delta$  rationale ganze Zahlen sind.

Diese Angaben lassen sich sehr leicht aus den allgemeinen Formeln von pg. 537 ableiten. Ist z. B.  $q_1$  und damit  $q$  gerade, so ver-

---

\*) Die im vorliegenden Paragraphen auseinandergesetzten Methoden sind vom Verf. bereits in einer Reihe einzelner Arbeiten zur Verwendung gebracht; man vergl. die Aufsätze: „Über eine besondere Classe discontinuierlicher Gruppen reeller linearer Substitutionen“ I und II, Math. Annalen Bd. 38, pg. 50 und 461 (1890 und 91); „Specielle automorphe Gruppen und quadratische Formen“ Math. Annalen Bd. 39, pg. 62 (1891).

folge man erstlich die Substitution (14) pg. 537. Die Congruenz (17) pg. 537 liefert  $c \equiv d \equiv 0 \pmod{2}$ , und daraufhin folgt aus der ersten Gleichung (16) pg. 537, dass auch  $a \equiv b \pmod{2}$  ist. Es liefert somit der Ansatz (14) pg. 537 eine Substitution von der eben unter (1) angegebenen Gestalt, wie auch leicht ersichtlich umgekehrt jede solche Substitution eine zulässige Substitution (14) pg. 537 ergibt. Prüfen wir ferner den l. c. gegebenen Ansatz (15) und halten etwa an der Annahme eines geraden  $q_1$  fest, so ist wegen der jetzt gültigen zweiten Gleichung (16) offenbar  $c \equiv d \pmod{2}$ , und also können wir im zweiten und dritten Coefficienten  $\sqrt{2}$  fortheben und den oben bleibenden Factor  $\sqrt{2}$  mit  $\sqrt{q_2}$  zu  $\sqrt{q_2'} = \sqrt{2q_2}$  vereinen. Heben wir dem gegenüber im ersten und vierten Coefficienten  $\sqrt{2}$  gegen  $\sqrt{q_1}$ , so sind wir zur Gestalt (1) zurückgeführt. Ähnliche Überlegungen treten im Falle eines ungeraden  $q$  ein.

Die Substitutionen des Haupttypus (cf. pg. 539) bilden in jedem Falle eine ausgezeichnete Untergruppe, die wir als die „Hauptuntergruppe“ bezeichnen wollen. Im vorliegenden Falle besteht dieselbe aus allen Substitutionen:

$$(4) \quad \zeta = \frac{\alpha\xi + \beta\sqrt{q}}{\gamma\sqrt{q}\xi + \delta}, \quad \alpha\delta - q\beta\gamma = 1$$

mit ganzen Zahlen  $\alpha, \beta, \gamma, \delta$ , welche bei ungeradem  $q$  die Bedingung (3) erfüllen. Jetzt führe man an Stelle von  $\xi$  eine neue Variable  $\omega$  durch  $\xi = \omega\sqrt{q}$  ein, so dass sich die Substitution (4) transformiert in:

$$(5) \quad \omega' = \frac{\alpha\omega + \beta}{\gamma q\omega + \delta}.$$

Hieraus entspringt der folgende Satz: *Die Hauptuntergruppe der Form [1, q, 1] geht durch die Transformation  $\xi = \omega\sqrt{q}$  bei geradem  $q$  direct in diejenige Untergruppe der Modulgruppe über, welche in „M.“ I pg. 40 der „Transformation  $q^{\text{ter}}$  Ordnung erster Stufe“ zu Grunde gelegt wurde; bei ungeradem  $q$  wird man indes wegen (3) nur erst zu einer leicht zu gewinnenden Untergruppe innerhalb der eben genannten Congruenzgruppe  $q^{\text{ter}}$  Stufe geführt.*

Der Discontinuitätsbereich der in Rede stehenden Untergruppe der Modulgruppe wurde nun in „M.“ II pg. 40 ff. als „Transformationspolygon  $q^{\text{ter}}$  Ordnung“ sehr ausführlich untersucht. Auch wurde dort bereits auf die Thatsache hingewiesen, dass das Polygon durch die Substitution:

$$(6) \quad \omega' = -\frac{1}{n\omega} \quad \text{d. i.} \quad \zeta' = -\frac{1}{\zeta}$$

in sich transformiert wurde, und dass eben deshalb die Gruppe durch

Zusatz dieser Substitution erweiterungsfähig erschien\*). Die Substitution (6) aber subsumiert sich direct unter (1) bez. (2).

Für die endgültige Angabe der Discontinuitätsbereiche der Gruppen  $[1, q, 1]$  in niederen Fällen  $q$  werden wir an die in „M.“ I und II angegebenen Transformationspolygone anknüpfen und von hier aus schrittweise zur Gesamtgruppe aufsteigen. Es soll dies hier an einigen Beispielen wirklich durchgeführt werden.

1) Reproduzierende Gruppe der Form  $[1, 2, 1]$ .

Das Transformationspolygon zweiter Ordnung ist in „M.“ I pg. 289 durch Figur 71 gegeben und ist hierneben in Figur 171 reproducirt.

Es besitzt die beiden parabolischen Ecken  $\xi = 0$  und  $\xi = \infty$ , sowie zwei elliptische Ecken bei

$$\xi = \frac{\pm 1 + i}{\sqrt{2}},$$

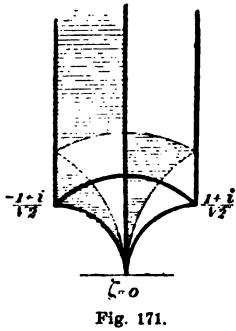


Fig. 171.

wie in der Figur angedeutet ist. Im vorliegenden Falle ist die Hauptuntergruppe innerhalb der Gesamtgruppe „zweiter“ Art eine ausgezeichnete Untergruppe des Index vier; denn es tritt neben dem Haupttypus hier noch ein weiterer Typus mit  $q_1 = 2$  auf, und es ist überdies zur Gewinnung der Gesamtgruppe zweiter Art die Spiegelung

$\xi' = -\bar{\xi}$  zuzufügen. Die dementsprechend zu fordernde Einteilung des Transformationspolygons in vier Teilpolygone wird nun gerade durch die imaginäre  $\xi$ -Achse und den Einheitskreis der  $\xi$ -Ebene geliefert, welche beide zu den Symmetrielinien der Gruppe gehören. Wie in Figur 171 durch starkes Ausziehen der Randcurven hervorgehoben ist, gelangen wir solchergestalt zu *Kreisbogendreiecken der Winkel  $\frac{\pi}{2}, \frac{\pi}{4}, 0$* . Man hat also das Ergebnis: *Die reproduzierende Gruppe der Form  $[1, 2, 1]$  ist die Hauptkreisgruppe der Signatur  $(0, 3; 2, 4, \infty)$ \*\*).*

Übrigens kann man die vorliegende Gruppe auch als Untergruppe der „umfassendsten“ Picard’schen Gruppe auffassen. Sie gehört daselbst zu derjenigen Classe von Symmetriehalbkuugeln der tetraedrischen Halbraumteilung (pg. 82), welche z. B. durch die Halbebene  $\xi + \eta = 0$  repräsentiert wird. Mit Hilfe der Figuren 20 und 21 pg. 82 wird

\*) Siehe wegen der functionentheoretischen Folgen dieses Umstandes namentlich die Entwicklungen in „M.“ II pg. 56 ff.

\*\*\*) Die Erzeugung dieser Gruppe sowie ihre Commensurabilität mit der Modulgruppe untersuchte bereits Hurwitz in der Arbeit „Über eine Reihe neuer Functionen, welche die absoluten Invarianten gewisser Gruppen ganzzahliger linearer Transformationen bilden“, Mathem. Annalen Bd. 20 pg. 125 (1882).




man leicht übersehen, dass die Halbraumteilung auf der Halbebene  $\xi + \eta = 0$  gerade das Dreiecknetz der Signatur  $(0, 3; 2, 4, \infty)$  ausschneidet. Auch zum arithmetischen Bildungsgesetz unserer Gruppe kommt man von hier aus leicht zurück.

2) Reproduzierende Gruppe der Form  $[1, 6, 1]$ .

In der zu  $q = 6$  gehörenden Gruppe sind alle vier hier möglichen Typen mit  $q_1 = 1, 2, 3, 6$  enthalten; denn neben dem Haupttypus kommen z. B. folgende Substitutionen:

$$\begin{pmatrix} \sqrt{2} & \sqrt{3} \\ -\sqrt{3} & -\sqrt{2} \end{pmatrix}, \begin{pmatrix} \sqrt{3} & \sqrt{2} \\ \sqrt{2} & \sqrt{3} \end{pmatrix}, \begin{pmatrix} 0 & 1 \\ -1 & 0 \end{pmatrix}$$

in der Gruppe vor. Die Hauptuntergruppe wird demnach in der Gesamtgruppe zweiter Art den Index 8 haben.



$\alpha = 0$   
Fig. 172.

Das Transformationspolygon sechster Ordnung (cf. „M.“ II pg. 42) ist in Figur 172 reproduziert. Die beiden übereinander getragenen

Netze von Moduldreiecken gehen durch die Spiegelung an dem Einheitskreise der  $\xi$ -Halbebene in einander über, wie man an der Figur leicht verfolgt. Durch diesen Kreis und die imaginäre Axe wird das Polygon in vier Teilbereiche zerlegt. Zwei weitere Symmetriekreise vollenden die Achttteilung.

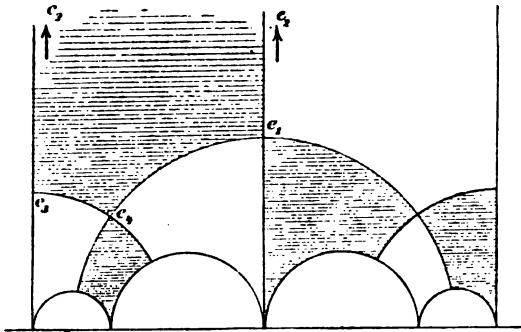


Fig. 173.

Wir werden solcherweise, wie Figur 173 in etwas kleinerem Maassstabe ausführt, zu *Kreisbogenvierecken der Winkel*  $\frac{\pi}{2}, \frac{\pi}{2}, \frac{\pi}{2}, 0$  geführt. Die mit  $e_1$  bis  $e_4$  bezeichneten Ecken des Ausgangsvierecks liegen bez. bei folgenden Punkten:

$$\xi = i, \quad i\infty, \quad \frac{-\sqrt{3} + i}{\sqrt{2}}, \quad \frac{-\sqrt{2} + i}{\sqrt{3}};$$

die zugehörigen Erzeugenden haben folgende Gestalt:

$$(7) \quad \begin{aligned} V_1 &= \begin{pmatrix} 0, & 1 \\ -1, & 0 \end{pmatrix}, & V_2 &= \begin{pmatrix} 1, & \sqrt{6} \\ 0, & 1 \end{pmatrix}, \\ V_3 &= \begin{pmatrix} \sqrt{3}, & 2\sqrt{2} \\ -\sqrt{2}, & -\sqrt{3} \end{pmatrix}, & V_4 &= \begin{pmatrix} -\sqrt{2}, & -\sqrt{3} \\ \sqrt{3}, & \sqrt{2} \end{pmatrix}. \end{aligned}$$


Als Ergebnis merken wir an: *Die reproducierende Gruppe der Form*  $[1, 6, 1]$  *ist die durch die Erzeugenden (7) näher charakterisierte Hauptkreisgruppe aus der Familie der* *Signatur*  $(0, 4; 2, 2, 2, \infty)$ . —

3) Reproducierende Gruppe der Form  $[1, 5, 1]$ .

Das Transformationspolygon fünfter Ordnung ist in „M.“ II pg. 196 untersucht und daselbst in Figur 5 angegeben; letztere ist hierneben als Figur 174 reproducirt. Wegen der nun in Kraft tretenden Congruenz (3) pg. 546 ist die zur Ecke  $\xi = \infty$  gehörende parabolische

Erzeugende  $\begin{pmatrix} 1, & 2\sqrt{5} \\ 0, & 1 \end{pmatrix}$ , so dass die verticalen Symmetriegeraden hier einander in den Intervallen  $\sqrt{5}$  folgen. Der in Figur 174 stark markierte Kreis um den Nullpunkt wird in der  $\xi$ -Halbebene der Einheitskreis. Derselbe erreicht linker Hand den Polygonrand bei  $\xi = \frac{-2 + i}{\sqrt{5}}$ , welches zufolge Figur 174 für das Transformationspolygon einen elliptischen Fixpunkt der Periode 2 liefert. Innerhalb der Gruppe  $[1, 5, 1]$

handelt es sich hier sogar um eine elliptische Substitution der Periode 4, welche wir als  $V_4$  unter (8) angeben. Fügen wir dementsprechend



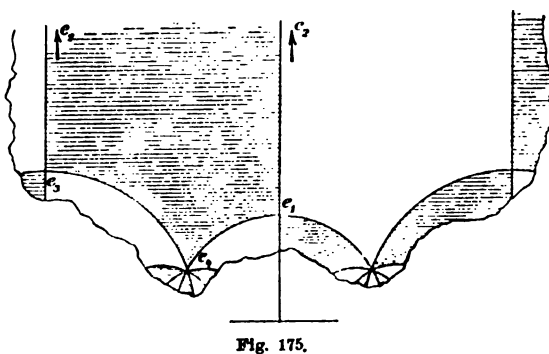
an den Einheitskreis im Punkte  $\frac{-2+i}{\sqrt{5}}$  einen weiteren Symmetriekreis unter dem Winkel  $\frac{\pi}{4}$  an, so schliesst sich bereits die Kette der Symmetriekreise des Ausgangsbereiches zu einem *Kreisbogenviereck der Winkel*

$$\frac{\pi}{2}, 0, \frac{\pi}{2}, \frac{\pi}{4}$$

zusammen.

Das hieraus entspringende Vierecknetz ist in Figur 175 wieder etwas verkleinert angedeutet. Die Ecken  $e_1$  bis  $e_4$  des Ausgangsvierecks liegen bei:

$$\xi = i, i\infty, -\sqrt{5} + i\sqrt{2}, \frac{-2+i}{\sqrt{5}},$$



die zugehörigen Erzeugenden sind:

$$(8) \quad \begin{aligned} V_1 &= \begin{pmatrix} 0, & 1 \\ -1, & 0 \end{pmatrix}, & V_2 &= \begin{pmatrix} 1, & 2\sqrt{5} \\ 0, & 1 \end{pmatrix}, \\ V_3 &= \begin{pmatrix} \frac{\sqrt{5}}{\sqrt{2}}, & \frac{7}{\sqrt{2}} \\ -\frac{1}{\sqrt{2}}, & -\frac{\sqrt{5}}{\sqrt{2}} \end{pmatrix}, & V_4 &= \begin{pmatrix} \frac{1}{\sqrt{2}}, & \sqrt{\frac{5}{2}} \\ -\sqrt{\frac{5}{2}}, & \frac{-3}{\sqrt{2}} \end{pmatrix}. \end{aligned}$$

Es gilt also der Satz: *Die reproducierende Gruppe der ternären Form [1, 5, 1] ist die durch die Erzeugenden (8) näher charakterisierte Hauptkreisgruppe der Signatur (0, 4; 2, 2, 4,  $\infty$ ).* —

An die zuletzt discutierte Gruppe schliessen wir noch folgende Bemerkungen an:

Da nach „M.“ II pg. 196 die beiden einander inversen Gauss'schen Formen  $x^2 - 5y^2$  und  $-x^2 + 5y^2$  äquivalent sind, so sind auch die beiden ternären Formen [1, 5, 1] und [5, 1, 1] äquivalent und haben somit im wesentlichen gleiche reproducierende Gruppen. Nur liegt bei Einhaltung des Bildungsgesetzes (14) und (15) pg. 537 der Discontinuitätsbereich der Gruppe [5, 1, 1] etwas anders, als in Figur 175\*); und das arithmetische Bildungsgesetz selbst nimmt eine veränderte Gestalt an.

In letzterer Hinsicht kann man den folgenden Satz aussprechen: *Die Gruppe [5, 1, 1] besteht aus allen Substitutionen:*

$$(9) \quad \begin{pmatrix} a\sqrt{5} + b, & c\sqrt{5} + d \\ -c\sqrt{5} + d, & a\sqrt{5} - b \end{pmatrix}, \quad \begin{pmatrix} a + b\sqrt{5}, & c + d\sqrt{5} \\ -c + d\sqrt{5}, & a - b\sqrt{5} \end{pmatrix}$$

der Determinanten 1 und 2 mit ganzen rationalen Zahlen  $a, b, c, d$ . Die erste Gleichung (16) pg. 537 haben wir nämlich entweder nur durch gerade oder nur durch ungerade Zahlen  $a, b, c, d$  zu lösen. Im letzteren Falle würde aber die fragliche Gleichung modulo 8 reduciert:

$$2p_1 - 2p_2 \equiv 4 \pmod{8}$$

ergeben, was bei  $p = 5$  unmöglich ist. Man kann somit in (14) pg. 537 die Nenner 2 einfach fortheben und wird hierdurch auf die soeben unter (9) genannten unimodularen Substitutionen geführt. —

Übrigens ist die hier in Rede stehende Gruppe keine andere als diejenige Gruppe der Signatur (0, 4; 2, 2, 4,  $\infty$ ), zu welcher wir bereits pg. 483 bei den Hermit'schen Formen der Determinante  $D = 5$  geführt wurden. Das Vierecknetz wurde daselbst in Figur 164 dargestellt,

\*) Man vergl. die auf die Gruppe [5, 1, 1] bezogenen Rechnungen pg. 548.

während Figur 163 zu derjenigen Untergruppe gehört, welche der jetzigen Hauptuntergruppe correspondiert.

Wie wir pg. 482 fanden, bestand nämlich jene Untergruppe aus allen Substitutionen:

$$(10) \quad \zeta = \frac{\alpha \xi + 5\bar{\gamma}}{\gamma \xi + \bar{\alpha}}, \quad \alpha \bar{\alpha} - 5\gamma \bar{\gamma} = 1,$$

wo  $\alpha$  und  $\gamma$  ganze complexe Zahlen der Gestalt  $(a + ib)$  sind und  $\bar{\alpha}$  zu  $\alpha$ ,  $\bar{\gamma}$  zu  $\gamma$  conjugiert ist. Setzen wir  $\xi \sqrt{5}$  an Stelle von  $\xi$ , so wird der Hauptkreis in den Einheitskreis transformiert; die weitere Transformation durch  $\begin{pmatrix} 1, & i \\ i, & 1 \end{pmatrix}$  führt den Hauptkreis in die reelle Axe über.

Die Substitution (10) nimmt dabei die Gestalt an:

$$\begin{pmatrix} (\alpha + \bar{\alpha}) + i(\bar{\gamma} - \gamma) \sqrt{5}, & i(\alpha - \bar{\alpha}) + (\bar{\gamma} + \gamma) \sqrt{5} \\ -i(\alpha - \bar{\alpha}) + (\bar{\gamma} + \gamma) \sqrt{5}, & (\alpha + \bar{\alpha}) - i(\bar{\gamma} - \gamma) \sqrt{5} \end{pmatrix}.$$

Setzt man hier  $\alpha = a - ic$ ,  $\gamma = d + ib$ , so wird man nach Fortheben des gemeinsamen Factors 2 zu den unimodularen Substitutionen von der zweiten Gestalt (9) geführt; und diese bilden in der That die Hauptuntergruppe. —

Unser pg. 483 ausgesprochener Satz, die vorliegende Vierecksgruppe könne nicht noch in einer umfassenderen, gleichfalls eigentlich discontinuierlichen Hauptkreisgruppe  $\bar{\Gamma}_0$  enthalten sein, soll nun hier bewiesen werden.

Man wolle nämlich erstlich die gesamten im Ausgangsviereck Figur 175 gelegenen Symmetriekreise von  $\bar{\Gamma}_0$  feststellen. Keiner derselben kann ein eigentlicher Halbkreis mit „endlichem“ Radius sein; ein solcher würde nämlich vom Viereck ein Stück abschneiden, welches keinen parabolischen Punkt mehr aufweisen könnte. Die fraglichen Symmetriekreise (wenn anders überhaupt solche existieren) sind also Parallele zur imaginären  $\xi$ -Axe; und sie werden das Ausgangsviereck in  $n$  Streifen gleicher Breite zerlegen. Ist jedoch  $n > 1$ , so tritt wenigstens ein Schnittpunkt einer dieser Parallelen mit der Seite  $\bar{e}_1 \bar{e}_4$  auf, wobei der eine der beiden Schnittwinkel im Ausgangsviereck stumpf ist und also von weiteren Symmetriekreisen durchzogen wird. Dies erkannten wir bereits als unmöglich und also ist  $n = 1$ , d. h.  $\bar{\Gamma}_0$  hat keine anderen Symmetrielinien als die Seiten des Vierecknetzes.

Es folgt hieraus, dass jede Substitution von  $\bar{\Gamma}_0$  das Vierecknetz in sich transformiert. Da es aber offenbar keine von der Identität verschiedene Transformation des Ausgangsvierecks in sich giebt, so ist letzteres Discontinuitätsbereich von  $\bar{\Gamma}_0$ ; und dies sollte bewiesen werden.

§ 11. Fortsetzung: Gegen die Modulgruppe incommensurabele Gruppen  $[p, q, r]$ .

Indem wir nunmehr an solche Gruppen  $[p, q, r]$  herangehen, die gegen die Modulgruppe incommensurabel sind, bringen wir die Untersuchungsmethoden des vorletzten Paragraphen (pg. 540 ff.) zur Anwendung. In der That sind die nachfolgenden zehn Beispiele nach jener Methode untersucht. Es mag hier genügen, wenn wir in jedem Falle das Endresultat angeben. Die Richtigkeit kann man immer leicht auch hinterher bestätigen. Erstlich nämlich erkennt man an der Gestalt der Erzeugenden  $V_1, V_2, \dots$  im Einzelfalle direct, dass dieselben in der Gruppe  $[p, q, r]$  enthalten sind. Weiter bestätige man durch Betrachtungen der Art, wie sie am Ende des vorigen Paragraphen ausgeführt wurden, dass das Ausgangspolygon der einzelnen Gruppe von keinen weiteren Symmetriekreisen durchzogen sein kann. Man muss hierbei berücksichtigen, welche Schnittwinkel der Symmetriekreise bei unseren Gruppen zulässig sind. Endlich wird man ohne jede Mühe bestätigen, dass das Ausgangspolygon in der Mehrzahl der Fälle keine von der Identität verschiedene Transformation in sich zulässt. Nur in drei unter den neun in Aussicht genommenen Fällen ist das einzelne Polygon centriert; und es ist dann jedesmal das Centrum der Fixpunkt einer in der Gruppe  $[p, q, r]$  enthaltenen elliptischen Substitution der Periode zwei.

1) Reproduzierende Gruppe der Form  $[3, 1, 1]$ .

Man wird hier zum Netze der *Kreisbogendreiecke mit den Winkeln*  $\frac{\pi}{2}, \frac{\pi}{4}, \frac{\pi}{6}$  geführt, und zwar in derjenigen Lage der  $\xi$ -Halbebene, wie sie durch Figur 176 charakterisiert ist. Dabei liegen die in der Figur mit  $e_1, e_2, e_3$  bezeichneten Ecken des Ausgangsdreiecks in den Punkten:

$$\xi = i, \quad \frac{i\sqrt{2}}{-1 + \sqrt{3}}, \quad \frac{-1 + i}{-1 + \sqrt{3}}.$$

Die zugehörigen erzeugenden Substitutionen sind:

$$(1) \quad V_1 = \begin{pmatrix} \frac{1}{\sqrt{2}}, & \frac{1}{\sqrt{2}} \\ -\frac{1}{\sqrt{2}}, & \frac{1}{\sqrt{2}} \end{pmatrix}, \quad V_2 = \begin{pmatrix} 0, & \frac{\sqrt{3} + 1}{\sqrt{2}} \\ -\frac{\sqrt{3} + 1}{\sqrt{2}}, & 0 \end{pmatrix},$$

$$V_3 = \begin{pmatrix} \frac{\sqrt{3} + 1}{2}, & \frac{\sqrt{3} + 1}{2} \\ -\frac{\sqrt{3} + 1}{2}, & \frac{\sqrt{3} - 1}{2} \end{pmatrix}.$$

Man hat als Resultat: *Die reproduzierende Gruppe der ternären Form [3, 1, 1] ist die Hauptkreisgruppe der Signatur (0, 3; 2, 4, 6).*

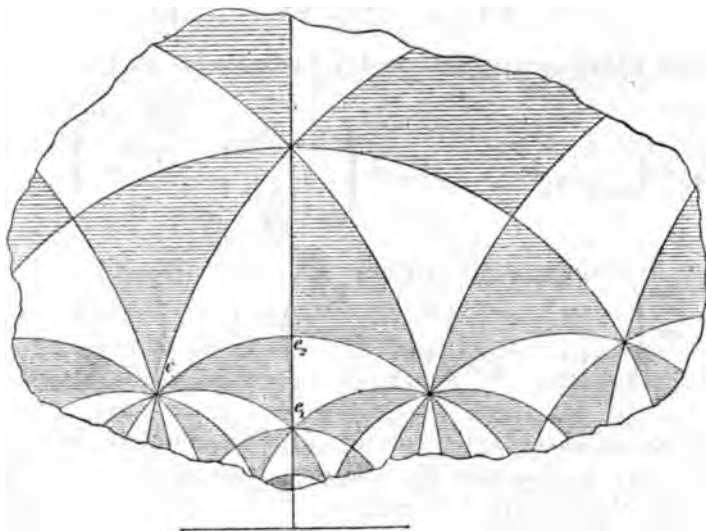


Fig. 176.

Die Form [3, 1, 1] ist von Selling a. a. O. pg. 220 betrachtet. Die Figur 4 auf der der Selling'schen Abhandlung beigelegten Tafel stellt direct das einzelne Dreieck der Winkel  $\frac{\pi}{2}$ ,  $\frac{\pi}{4}$ ,  $\frac{\pi}{6}$  dar.

2) Reproduzierende Gruppe der Form [3, 5, 1].

Das System der Symmetriekreise liefert im Falle der Gruppe [3, 5, 1] eine Einteilung der  $\xi$ -Halbebene in *Kreisbogenvierecke* der

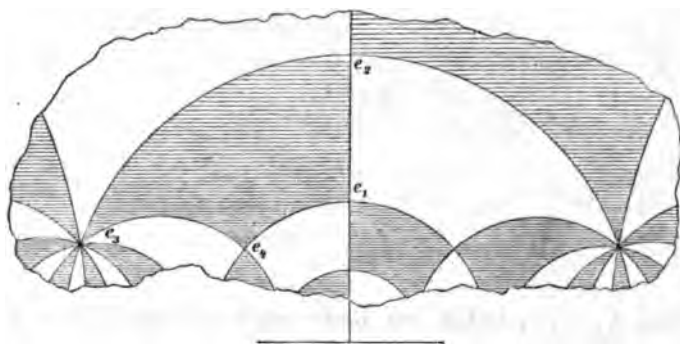


Fig. 177.

Winkel  $\frac{\pi}{2}$ ,  $\frac{\pi}{2}$ ,  $\frac{\pi}{2}$ ,  $\frac{\pi}{6}$ , welche in Figur 177 dargestellt ist. Die Ecken  $e_1, \dots, e_4$  des nach gewohnter Vorschrift ausgewählten Aus-

556 III. Arithmetische Bildungsgesetze eigentlich discontinuierlicher  $\xi$ -Gruppen.  
 gangsvierecks liegen der Reihe nach bei:

$$\xi = i, \frac{i\sqrt{2}}{-1 + \sqrt{3}}, \frac{-3 + i}{\sqrt{15} - \sqrt{5}}, \frac{-\sqrt{3} + i\sqrt{2}}{\sqrt{5}}.$$

Die diesen Ecken correspondierenden Erzeugenden sind:

$$(2) \quad V_1 = \begin{pmatrix} 0, & 1 \\ -1, & 0 \end{pmatrix}, \quad V_2 = \begin{pmatrix} 0, & \frac{\sqrt{3} + 1}{\sqrt{2}} \\ \frac{-\sqrt{3} + 1}{\sqrt{2}}, & 0 \end{pmatrix},$$

$$V_3 = \begin{pmatrix} \frac{\sqrt{3} + 3}{2}, & \frac{\sqrt{3} + 1}{2}\sqrt{5} \\ \frac{-\sqrt{3} + 1}{2}\sqrt{5}, & \frac{\sqrt{3} - 3}{2} \end{pmatrix}, \quad V_4 = \begin{pmatrix} \frac{\sqrt{3}}{\sqrt{2}}, & \frac{\sqrt{5}}{\sqrt{2}} \\ -\frac{\sqrt{5}}{\sqrt{2}}, & -\frac{\sqrt{3}}{\sqrt{2}} \end{pmatrix}.$$

Die reproducierende Gruppe der ternären Form [3, 5, 1] ist die durch die vier Erzeugenden (2) näher charakterisierte Gruppe aus der Familie der Signatur (0, 4; 2, 2, 2, 6).

### 3) Reproducierende Gruppe der Form [3, 13, 1].

Hier liegen die Dinge ähnlich, wie im voraufgehenden Falle. Man gewinnt wieder ein Netz von Kreisbogenvierecken, und zwar solche der Winkel  $\frac{\pi}{2}, \frac{\pi}{2}, \frac{\pi}{6}, \frac{\pi}{4}$ , wie man in Figur 178 nachsehen wolle. Die

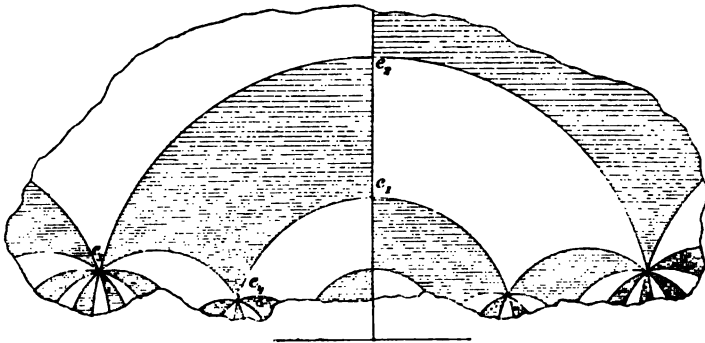


Fig. 178.

vier Ecken  $e_1, \dots, e_4$  haben der Reihe nach folgende Werte  $\xi$ :

$$i, \frac{i\sqrt{2}}{-1 + \sqrt{3}}, \frac{-5 + i}{\sqrt{39} - \sqrt{13}}, \frac{-2\sqrt{3} + i}{\sqrt{13}},$$

und die zugehörigen erzeugenden Substitutionen sind:



$$\begin{aligned}
 V_1 &= \begin{pmatrix} 0, & 1 \\ -1, & 0 \end{pmatrix}, & V_2 &= \begin{pmatrix} 0, & \frac{\sqrt{3}+1}{\sqrt{2}} \\ -\frac{\sqrt{3}+1}{\sqrt{2}}, & 0 \end{pmatrix}, \\
 (3) \quad V_3 &= \begin{pmatrix} \frac{\sqrt{3}+5}{2}, & \frac{\sqrt{3}+1}{2}\sqrt{13} \\ -\frac{\sqrt{3}+1}{2}\sqrt{13}, & \frac{\sqrt{3}-5}{2} \end{pmatrix}, & V_4 &= \begin{pmatrix} \frac{1+2\sqrt{3}}{\sqrt{2}}, & \frac{\sqrt{13}}{\sqrt{2}} \\ -\frac{\sqrt{13}}{\sqrt{2}}, & \frac{1-2\sqrt{3}}{\sqrt{2}} \end{pmatrix}.
 \end{aligned}$$

Die reproducierende Gruppe der Form [3, 13, 1] ist die durch die Erzeugende (3) festgelegte Gruppe der Signatur (0, 3; 2, 2, 6, 4).

4) Reproducierende Gruppe der Form [7, 1, 1].

Die Gruppe der Form [7, 1, 1] liefert ein erstes Beispiel für den Fall, dass der Ausgangsbereich des durch die Symmetriehalbkreise hergestellten Polygonnetzes noch nicht der Discontinuitätsbereich der Gesamtgruppe ist. Man wird hier zunächst zu einem Netze von Kreisbogenvierecken der Winkel  $\frac{\pi}{2}, \frac{\pi}{4}, \frac{\pi}{2}, \frac{\pi}{4}$  geführt. Aber diese

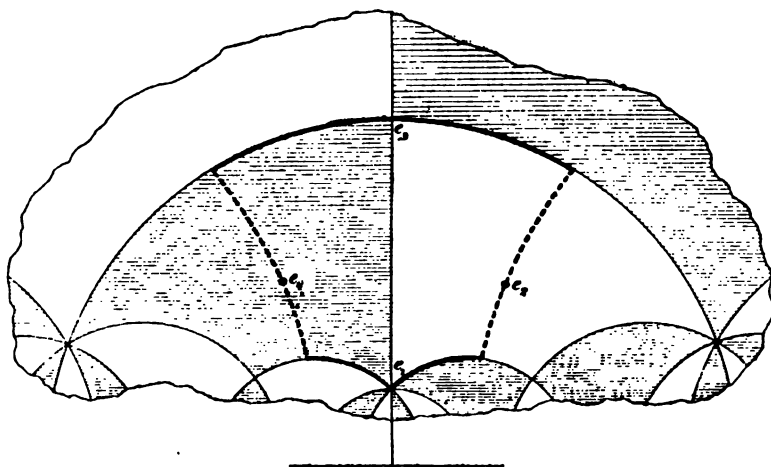


Fig. 179.

Vierecke sind centriert, und die Centren liefern die Fixpunkte einer in der Gruppe enthaltenen Classe elliptischer Substitutionen der Periode zwei.

Der Discontinuitätsbereich der Gesamtgruppe zweiter Art hat dementsprechend zwei Seiten der ersten Art und daneben drei solche der zweiten Art, die von Symmetriehalbkreisen geliefert werden. Den Discontinuitätsbereich der Gruppe erster Art legt man am einfachsten

in der durch Figur 179 bezeichneten Art fest. Im Sinne der Sprechweise des vorigen Abschnitts sind die Ecken  $e_1, e_2, e_3, e_4$  als die „festen“, die übrigen vier aber als „bewegliche“ Ecken des Polygons zu bezeichnen. Den festen Ecken kommen der Reihe nach folgende  $\xi$ -Werte zu:

$$i, \frac{1+i\sqrt{2}}{-2+\sqrt{7}}, \frac{i\sqrt{2}}{3-\sqrt{7}}, \frac{-1+i\sqrt{2}}{-2+\sqrt{7}};$$

und die entsprechenden Erzeugenden sind:

$$(4) \quad \begin{aligned} V_1 &= \begin{pmatrix} \frac{1}{\sqrt{2}} & \frac{1}{\sqrt{2}} \\ -\frac{1}{\sqrt{2}} & \frac{1}{\sqrt{2}} \end{pmatrix}, & V_2 &= \begin{pmatrix} \frac{1}{\sqrt{2}} & \frac{-\sqrt{7}-2}{\sqrt{2}} \\ \frac{\sqrt{7}-2}{\sqrt{2}} & -\frac{1}{\sqrt{2}} \end{pmatrix}, \\ V_3 &= \begin{pmatrix} 0 & \frac{3+\sqrt{7}}{\sqrt{2}} \\ -\frac{3+\sqrt{7}}{\sqrt{2}} & 0 \end{pmatrix}, & V_4 &= \begin{pmatrix} \frac{1}{\sqrt{2}} & \frac{\sqrt{7}+2}{\sqrt{2}} \\ -\frac{\sqrt{7}+2}{\sqrt{2}} & -\frac{1}{\sqrt{2}} \end{pmatrix}. \end{aligned}$$

Die reproduzierende Gruppe der Form [7, 1, 1] ist die durch die Erzeugenden (4) näher definierte Hauptkreisgruppe von der Signatur (0, 4; 2, 2, 2, 4).

Die Hauptuntergruppe der vorliegenden Gruppe besteht aus allen unimodularen Substitutionen:

$$\left( \begin{array}{cc} \frac{a+b\sqrt{7}}{2} & \frac{c+d\sqrt{7}}{2} \\ -\frac{c+d\sqrt{7}}{2} & \frac{a-b\sqrt{7}}{2} \end{array} \right);$$

und in ihr bilden alle Substitutionen mit *geraden* Zahlen, d. i. alle Substitutionen, deren Coefficienten *ganze* algebraische Zahlen sind, auf's neue eine Untergruppe. Die letztere ist im wesentlichen mit jener Gruppe identisch, zu welcher wir pg. 489 von den Hermite'schen Formen der Determinante  $D=7$  aus geführt wurden. Die Transformation der Gruppe aus der einen in die andere Gestalt wird man nach Analogie der pg. 553 für  $D=5$  ausgeführten Rechnung sofort vollziehen.

##### 5) Reproduzierende Gruppe der Form [11, 1, 1].

Diese Gruppe wurde bereits in der Theorie der „natürlichen“ Discontinuitätsbereiche (pg. 279 u. f.) als Beispiel herangezogen. Sie liefert eine Einteilung der  $\xi$ -Halbebene in ein *Netz von Kreisbogen-*

vierecken der Winkel  $\frac{\pi}{2}, \frac{\pi}{2}, \frac{\pi}{3}, \frac{\pi}{4}$ , wie es Figur 180 wiedergibt. Die Ecken  $e_1, \dots, e_4$  des nach der jetzigen Vorschrift gewählten Ausgangspolygons haben die folgenden  $\xi$ -Werte:

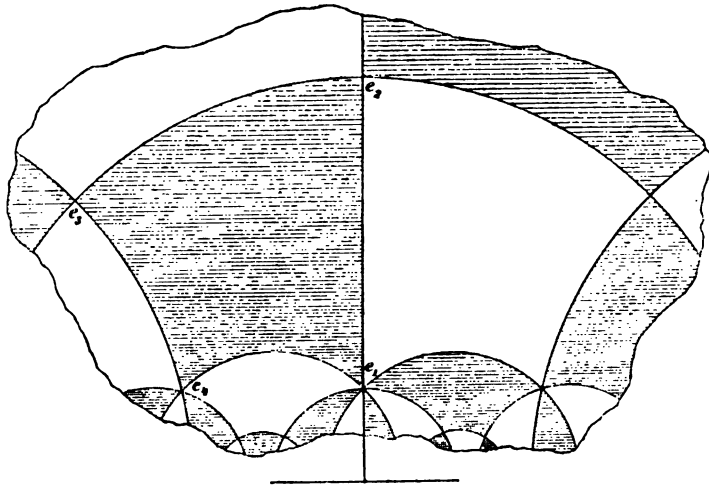


Fig. 180.

$$i, \frac{i\sqrt{2}}{-3 + \sqrt{11}}, \frac{-1 + i}{-3 + \sqrt{11}}, \frac{-\sqrt{11} + i\sqrt{3}}{5 - \sqrt{11}}$$

und liefern dementsprechend die folgenden Erzeugenden:

$$(5) \quad V_1 = \begin{pmatrix} \frac{1}{\sqrt{2}} & \frac{1}{\sqrt{2}} \\ -\frac{1}{\sqrt{2}} & \frac{1}{\sqrt{2}} \end{pmatrix}, \quad V_2 = \begin{pmatrix} 0 & \frac{3 + \sqrt{11}}{\sqrt{2}} \\ \frac{3 - \sqrt{11}}{\sqrt{2}} & 0 \end{pmatrix},$$

$$V_3 = \begin{pmatrix} 1 & \sqrt{11} + 3 \\ -\sqrt{11} + 3 & -1 \end{pmatrix}, \quad V_4 = \begin{pmatrix} \frac{1 + \sqrt{11}}{2} & \frac{5 + \sqrt{11}}{2} \\ -\frac{5 + \sqrt{11}}{2} & \frac{1 - \sqrt{11}}{2} \end{pmatrix}.$$

Die reproduzierende Gruppe der Form  $[11, 1, 1]$  ist die durch die Substitutionen (5) näher erklärte Hauptkreisgruppe der Signatur  $(0, 4; 2, 2, 3, 4)$ .

6) Reproduzierende Gruppe der Form  $[15, 1, 1]$ .

Auch in diesem Falle gewinnen wir ein Vierecknetz, und zwar sind die Winkel des einzelnen Vierecks  $\frac{\pi}{2}, \frac{\pi}{2}, \frac{\pi}{2}, \frac{\pi}{4}$  (cf. Figur 181). Die Ecken  $e_1, \dots, e_4$  des Ausgangsvierecks sind in folgenden Punkten  $\xi$  gelegen:

$$i, \frac{i\sqrt{2}}{\sqrt{5}-\sqrt{3}}, \frac{-2+i\sqrt{2}}{\sqrt{15}-3}, \frac{-\sqrt{5}+i\sqrt{2}}{2\sqrt{3}-\sqrt{5}};$$

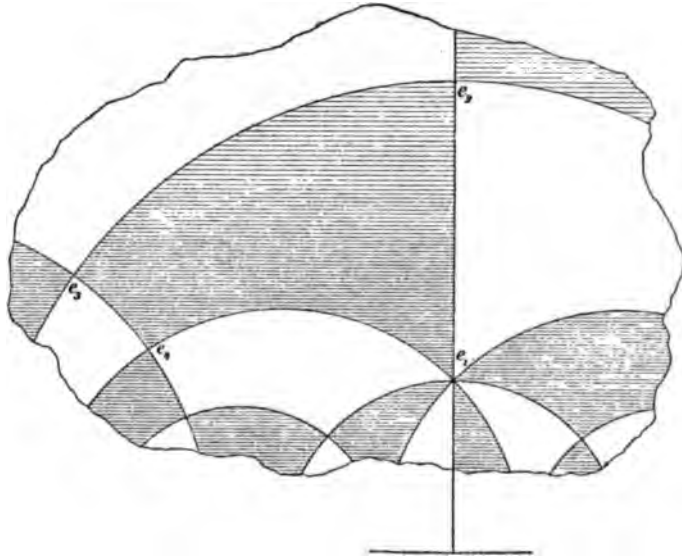


Fig. 181.

und von hieraus berechnet man die folgenden Erzeugenden:

$$(6) \quad V_1 = \begin{pmatrix} \frac{1}{\sqrt{2}}, & \frac{1}{\sqrt{2}} \\ -\frac{1}{\sqrt{2}}, & \frac{1}{\sqrt{2}} \end{pmatrix}, \quad V_2 = \begin{pmatrix} 0, & \frac{\sqrt{5}+\sqrt{3}}{\sqrt{2}} \\ -\frac{\sqrt{5}+\sqrt{3}}{\sqrt{2}}, & 0 \end{pmatrix},$$

$$V_3 = \begin{pmatrix} \frac{2}{\sqrt{2}}, & \frac{\sqrt{15}+3}{\sqrt{2}} \\ -\frac{\sqrt{15}+3}{\sqrt{2}}, & -\frac{2}{\sqrt{2}} \end{pmatrix}, \quad V_4 = \begin{pmatrix} \frac{\sqrt{5}}{\sqrt{2}}, & \frac{2\sqrt{3}+\sqrt{5}}{\sqrt{2}} \\ -\frac{2\sqrt{3}+\sqrt{5}}{\sqrt{2}}, & -\frac{\sqrt{5}}{\sqrt{2}} \end{pmatrix}.$$

Die reproducierende Gruppe der Form [15, 1, 1] ist die durch die Substitutionen (6) charakterisierte Gruppe der Signatur (0, 4; 2, 2, 2, 4).

7) Reproducierende Gruppe der Form [1, 3, 7].

Das Beispiel [1, 3, 7] führt auf *Kreisbogenfünfecke mit lauter rechten Winkeln*; das betreffende Netz ist in Figur 182 angedeutet. Den Ecken  $e_1, \dots, e_5$  des Ausgangsfünfecks kommen folgende  $\xi$ -Werte zu:

$$i, \frac{i\sqrt{2}}{3-\sqrt{7}}, \frac{-2+i\sqrt{2}}{3\sqrt{3}-\sqrt{21}}, \frac{-\sqrt{7}+i\sqrt{2}}{-2\sqrt{3}+\sqrt{21}}, \frac{-1+i\sqrt{2}}{\sqrt{3}}.$$

Die fünf erzeugenden Substitutionen sind:

$$(7) \quad \begin{aligned} V_1 &= \begin{pmatrix} 0, & 1 \\ -1, & 0 \end{pmatrix}, \quad V_2 = \begin{pmatrix} 0, & \frac{3 + \sqrt{7}}{\sqrt{2}} \\ \frac{-3 + \sqrt{7}}{\sqrt{2}}, & 0 \end{pmatrix}, \quad V_5 = \begin{pmatrix} \frac{1}{\sqrt{2}}, & \frac{\sqrt{3}}{\sqrt{2}} \\ -\frac{\sqrt{3}}{\sqrt{2}}, & -\frac{1}{\sqrt{2}} \end{pmatrix}, \\ V_3 &= \begin{pmatrix} \frac{2}{\sqrt{2}}, & \frac{3 + \sqrt{7}}{\sqrt{2}} \sqrt{3} \\ \frac{-3 + \sqrt{7}}{\sqrt{2}} \sqrt{3}, & -\frac{2}{\sqrt{2}} \end{pmatrix}, \quad V_4 = \begin{pmatrix} \frac{\sqrt{7}}{\sqrt{2}}, & \frac{\sqrt{7} + 2}{\sqrt{2}} \sqrt{3} \\ -\frac{\sqrt{7} + 2}{\sqrt{2}} \sqrt{3}, & -\frac{\sqrt{7}}{\sqrt{2}} \end{pmatrix}. \end{aligned}$$

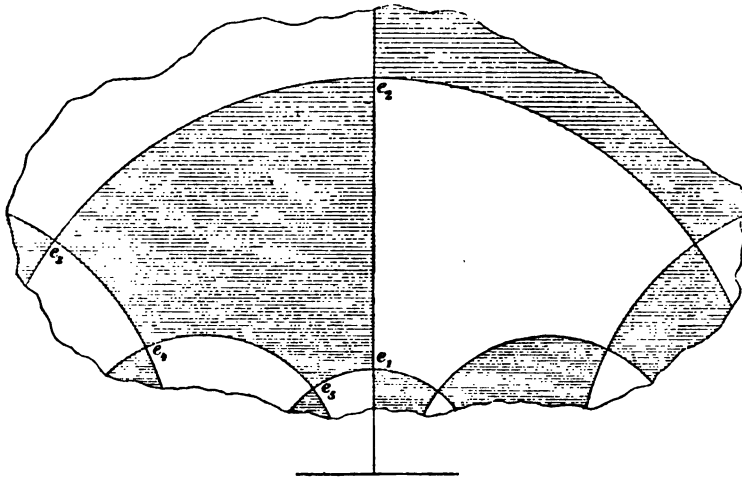


Fig. 183.

Die reproduzierende Gruppe der Form  $[1, 3, 7]$  ist die durch die Substitutionen (7) charakterisierte Hauptkreisgruppe der Signatur  $(0, 5; 2, 2, 2, 2, 2)$ .

8) Reproduzierende Gruppe der Form  $[7, 5, 1]$ .

Auch das Beispiel  $[7, 5, 1]$  führt auf ein *Fünfecknetz* und zwar handelt es sich hier um Kreisbogenfünfecke mit vier rechten Winkeln und einem Winkel  $\frac{\pi}{3}$  (cf. Figur 183). Die Ecken  $e_1, \dots, e_5$  des Ausgangsfünfecks sind durch die folgenden  $\zeta$ -Werte festgelegt:

$$i, \quad \frac{i\sqrt{2}}{3 - \sqrt{7}}, \quad \frac{-\sqrt{7} + i\sqrt{3}}{3\sqrt{5} - \sqrt{85}}, \quad \frac{-\sqrt{5} + i}{-1 + \sqrt{7}}, \quad \frac{-\sqrt{5} + i\sqrt{2}}{\sqrt{7}};$$

und von hier aus berechnet man als die zugehörigen Erzeugenden:

$$(8) \quad \begin{aligned} V_1 &= \begin{pmatrix} 0, & 1 \\ -1, & 0 \end{pmatrix}, & V_2 &= \begin{pmatrix} 0, & \frac{3 + \sqrt{7}}{\sqrt{2}} \\ \frac{-3 + \sqrt{7}}{\sqrt{2}}, & 0 \end{pmatrix}, & V_5 &= \begin{pmatrix} \frac{\sqrt{5}}{\sqrt{2}}, & \frac{\sqrt{7}}{\sqrt{2}} \\ -\frac{\sqrt{7}}{\sqrt{2}}, & -\frac{\sqrt{5}}{\sqrt{2}} \end{pmatrix}, \\ V_3 &= \begin{pmatrix} \frac{1 + \sqrt{7}}{2}, & \frac{3 + \sqrt{7}}{2} \sqrt{5} \\ \frac{-3 + \sqrt{7}}{2} \sqrt{5}, & \frac{1 - \sqrt{7}}{2} \end{pmatrix}, & V_4 &= \begin{pmatrix} \sqrt{5}, & \sqrt{7} + 1 \\ -\sqrt{7} + 1, & -\sqrt{5} \end{pmatrix}. \end{aligned}$$

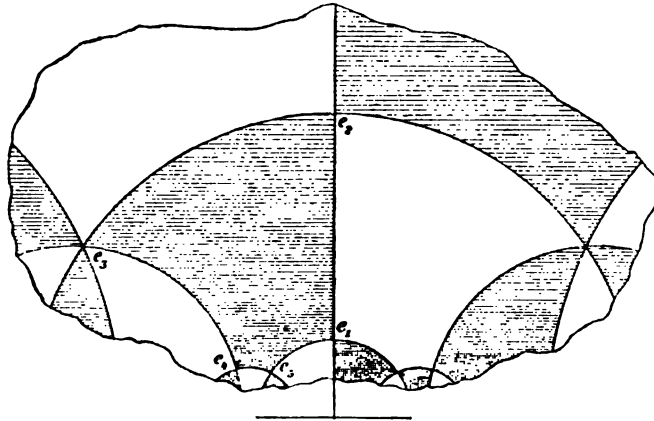


Fig. 188.

Die reproducierende Gruppe der Form  $[7, 5, 1]$  ist die durch die Substitutionen (8) festgelegte Gruppe der Signatur  $(0, 5; 2, 2, 2, 2, 3)$ .

9) Reproducierende Gruppe der Form  $[19, 1, 1]$ .

Das zur Form  $[19, 1, 1]$  gehörende System der Symmetriekreise liefert ein Netz *centrierter Kreisbogensechsecke*, und die Centren sind Fixpunkte elliptischer Substitutionen der Periode *zwei* der Gruppe. Bei der Festlegung des Discontinuitätsbereiches der Gruppe *erster Art* verfahren wir ebenso wie in Nr. 4. Es ist ein solcher Bereich in Figur 184 durch stärkere Umrandung hervorgehoben, wobei die punktiert gezeichneten Seiten keine Symmetrielinien der Gruppe sind. Die mit  $e_1$  bis  $e_6$  bezeichneten Ecken haben folgende  $\xi$ -Werte:

$$i, \frac{3 + i}{-3 + \sqrt{19}}, \frac{1 + i\sqrt{2}}{-4 + \sqrt{19}}, \frac{i\sqrt{2}}{3\sqrt{19} - 13}, \frac{-1 + i\sqrt{2}}{-4 + \sqrt{19}}, \frac{-3 + i}{-3 + \sqrt{19}}.$$

Übrigens sind hier die Ecken  $e_2$  und  $e_6$  äquivalent. Man stelle somit nach den Vorschriften des vorigen Abschnitts ein kanonisches Polygon mit den fünf Ecken  $e_1, \dots, e_5$  her. Die zugehörigen Erzeugenden sind alsdann:

III, 2. Reproduzierende Gruppen ternärer u. quaternärer quadratischer Formen. 563

$$\begin{aligned}
 V_1 &= \begin{pmatrix} \frac{1}{\sqrt{2}}, & \frac{1}{\sqrt{2}} \\ -\frac{1}{\sqrt{2}}, & \frac{1}{\sqrt{2}} \end{pmatrix}, & V_2 &= \begin{pmatrix} 3, & -\sqrt{19} - 3 \\ \sqrt{19} - 3, & -3 \end{pmatrix}, \\
 (9) \quad V_3 &= \begin{pmatrix} \frac{1}{\sqrt{2}}, & \frac{-4 - \sqrt{19}}{\sqrt{2}} \\ \frac{-4 + \sqrt{19}}{\sqrt{2}}, & -\frac{1}{\sqrt{2}} \end{pmatrix}, & V_4 &= \begin{pmatrix} 0, & \frac{-3\sqrt{19} + 13}{\sqrt{2}} \\ \frac{3\sqrt{19} + 13}{\sqrt{2}}, & 0 \end{pmatrix}, \\
 & & V_5 &= \begin{pmatrix} \frac{1}{\sqrt{2}}, & \frac{\sqrt{19} + 4}{\sqrt{2}} \\ -\frac{\sqrt{19} + 4}{\sqrt{2}}, & -\frac{1}{\sqrt{2}} \end{pmatrix}.
 \end{aligned}$$

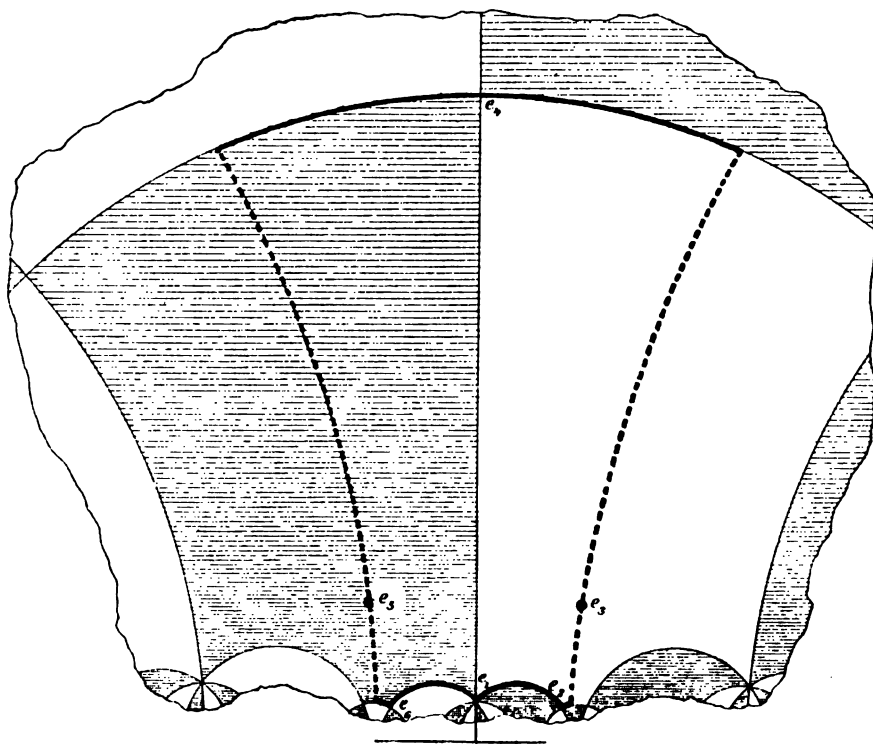


Fig. 184.

Die reproduzierende Gruppe der Form  $[19, 1, 1]$  ist die durch die fünf Erzeugenden (9) charakterisierte Hauptkreisgruppe der Signatur  $(0, 5; 2, 2, 2, 2, 4)$ .

## 10) Reproduzierende Gruppe der Form [23, 1, 1].

Bei der Gruppe [23, 1, 1] liegen die Verhältnisse ganz ähnlich wie im vorigen Falle. Es stellt sich wieder ein *Netz centrierter Kreisbogensechsecke* ein; und die Centren sind Fixpunkte elliptischer Substitutionen der Periode zwei. Die Winkel des einzelnen Sechsecks sind  $\frac{\pi}{2}, \frac{\pi}{3}, \frac{\pi}{4}, \frac{\pi}{2}, \frac{\pi}{3}, \frac{\pi}{4}$ . Die Ecken  $e_1, \dots, e_6$  des in Figur 185 wiedergegebenen Discontinuitätsbereichs haben folgende  $\xi$ -Werte:

$$i, \frac{\sqrt{23} + i\sqrt{3}}{7 - \sqrt{23}}, \frac{3 + i\sqrt{2}}{2\sqrt{23} - 9}, \frac{i\sqrt{2}}{5 - \sqrt{23}}, \frac{-3 + i\sqrt{2}}{2\sqrt{23} - 9}, \frac{-\sqrt{23} + i\sqrt{3}}{7 - \sqrt{23}}.$$

Auch hier sind  $e_2$  und  $e_6$  äquivalent, so dass Erzeugende der Gruppe bereits die folgenden fünf Substitutionen sind:

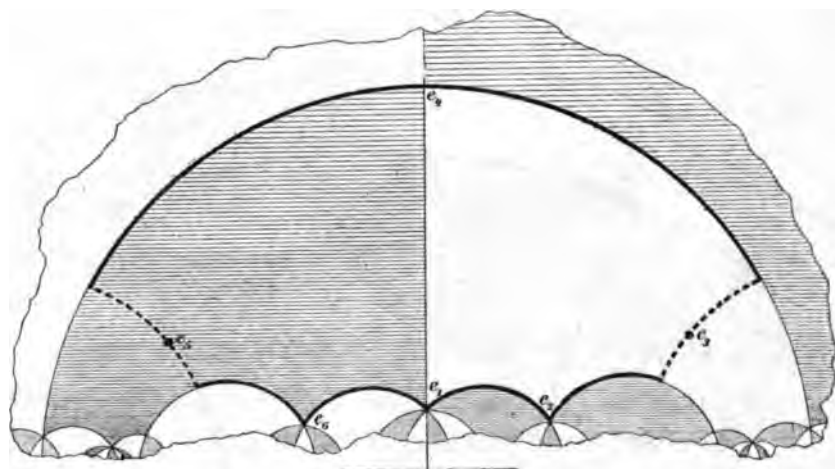


Fig. 185.

$$V_1 = \begin{pmatrix} \frac{1}{\sqrt{2}} & \frac{1}{\sqrt{2}} \\ -\frac{1}{\sqrt{2}} & \frac{1}{\sqrt{2}} \end{pmatrix}, \quad V_2 = \begin{pmatrix} \frac{1 - \sqrt{23}}{2} & \frac{7 + \sqrt{23}}{2} \\ \frac{-7 + \sqrt{23}}{2} & \frac{1 + \sqrt{23}}{2} \end{pmatrix},$$

$$(10) V_3 = \begin{pmatrix} \frac{3}{\sqrt{2}} & \frac{-2\sqrt{23} - 9}{\sqrt{2}} \\ \frac{2\sqrt{23} - 9}{\sqrt{2}} & -\frac{3}{\sqrt{2}} \end{pmatrix}, \quad V_4 = \begin{pmatrix} 0 & \frac{5 + \sqrt{23}}{\sqrt{2}} \\ \frac{-5 + \sqrt{23}}{\sqrt{2}} & 0 \end{pmatrix},$$

$$V_5 = \begin{pmatrix} \frac{3}{\sqrt{2}} & \frac{2\sqrt{23} + 9}{\sqrt{2}} \\ \frac{-2\sqrt{23} + 9}{\sqrt{2}} & -\frac{3}{\sqrt{2}} \end{pmatrix}.$$



Die reproduzierende Gruppe der Form [23, 1, 1] ist die durch die Substitutionen (10) festgelegte Hauptkreisgruppe der Signatur (0, 5; 2, 2, 2, 3, 4). —

Man könnte hier im Anschluss an die Entwicklungen von pg. 538 noch die Frage aufwerfen, ob im einzelnen Falle  $[p, q, r]$  die verschiedenen combinatorisch möglichen Substitutionentypen sämtlich oder nur teilweise in der Gruppe wirklich auftreten. Es zeigt sich, dass in jedem Falle alle möglichen Typen auch wirklich auftreten. Man beweist dies stets leicht durch Combination der bei den Erzeugenden der einzelnen Gruppen  $[p, q, r]$  vorkommenden Typen.

Die unter 1) behandelte Form [3, 1, 1] ist, wie daselbst bereits bemerkt wurde, von Selling ausführlich betrachtet. Von den übrigen hier behandelten Formen kommt nur noch [11, 1, 1] bei Selling explicite zur Geltung. Man vergleiche die a. a. O. pg. 218 von Selling gemachten Angaben, sowie die Figur 3 der dort beigefügten Tafel, in der man das Kreisbogensviereck der Winkel  $\frac{\pi}{2}, \frac{\pi}{2}, \frac{\pi}{3}, \frac{\pi}{4}$  direct wiedererkennen wird.

Die Entwicklungen des vorliegenden Paragraphen sind der Mehrzahl nach zuerst in den pg. 546 genannten Aufsätzen des Verf. veröffentlicht. Die Discontinuitätsbereiche der unter 6) und 7) behandelten Gruppen hat Kepinski im Anzeiger der Akademie der Wissenschaften zu Krakau vom Juni 1892 angegeben.

#### § 12. Arithmetisches Bildungsgesetz der $\xi$ -Gruppen $\Gamma_f$ bei complexen ternären Formen $f(z_i)$ .

Dem zweiten in § 1 pg. 503 entwickelten Ansatz lag der Körper  $\mathcal{Q}$  aller complexen Zahlen von der Gestalt  $(a + ib)$  zu Grunde. Es sei  $f(z_i)$  eine irreducibele ternäre quadratische Form, deren Coefficienten irgend welche ganze Zahlen aus  $\mathcal{Q}$  sind. Dann gehörte innerhalb  $\mathcal{Q}$  zu  $f(z_i)$  eine reproduzierende Gruppe  $\Gamma_f$ , deren  $\xi$ -Substitutionen nunmehr auf ihr arithmetisches Bildungsgesetz näher untersucht werden sollen.

Es wird zunächst möglich sein, die Form  $f(z_i)$  durch rationale Transformation sowie nötigenfalls Behaftung mit einem Factor auf die Gestalt zu bringen:

$$(1) \quad f(z_i) = pz_1^2 - qz_2^2 - rz_3^2;$$

und man überzeugt sich gerade wie im reellen Falle, dass man von den drei in  $\mathcal{Q}$  enthaltenen ganzen Zahlen  $p, q, r$  folgende Annahmen machen darf: Je zwei von den Zahlen  $p, q, r$  sind relativ prim, und

keine unter ihnen hat einen von einer Einheit verschiedenen quadratischen Factor. Indem wir uns auf die Ergebnisse von § 2 pg. 507 berufen, beziehen wir die Untersuchung sogleich auf die besondere Form (1).

Da in  $\Omega$  die elementaren Divisionsgesetze gelten, so kann man die Überlegung von § 8 pg. 534 ff. hier fast Wort für Wort wiederholen, nur dass stets die ganzen Zahlen aus  $\Omega$  an Stelle der dortigen rationalen ganzen Zahlen treten.

Vor allem bleibt der Ansatz (4) pg. 534 bestehen; und wir haben

$$(2) \quad \xi' = \frac{\alpha\xi + \beta}{\gamma\xi + \delta} \quad \text{mit} \quad \alpha\delta - \beta\gamma = 1$$

in der allgemeinsten Weise derart zu bestimmen, dass die neun Coefficienten  $\alpha_{ik}$  in (4) pg. 534 ganze Zahlen von  $\Omega$  werden.

Gerade wie dort finden wir von hieraus erstlich:

$$(3) \quad \begin{pmatrix} \alpha, \beta \\ \gamma, \delta \end{pmatrix} = \begin{pmatrix} \frac{\sqrt{A} + \sqrt{B}}{2}, \frac{\sqrt{C} + \sqrt{D}}{2} \\ -\frac{\sqrt{C} + \sqrt{D}}{2}, \frac{\sqrt{A} - \sqrt{B}}{2} \end{pmatrix},$$

wo  $A, B, C, D$  ganze Zahlen aus  $\Omega$  sind, für welche gilt:

$$(4) \quad A - B + C - D = 4,$$

$$(5) \quad A \equiv B \equiv C \equiv D \pmod{2}.$$

Diese Bedingungen gewährleisten die Ganzzahligkeit der drei Coefficienten  $\alpha_{11}, \alpha_{22}, \alpha_{33}$ .

Für die übrigen sechs Coefficienten  $\alpha_{ik}$  hat man dann wie pg. 535 die Gleichungen:

$$(6) \quad \begin{cases} \sqrt{ABpr} = r\alpha_{31} + p\alpha_{13}, & \sqrt{CDpr} = r\alpha_{31} - p\alpha_{13}, \\ \sqrt{ACqr} = r\alpha_{32} - q\alpha_{23}, & \sqrt{BDqr} = r\alpha_{32} + q\alpha_{23}, \\ \sqrt{ADpq} = p\alpha_{12} + q\alpha_{21}, & \sqrt{BCpq} = p\alpha_{12} - q\alpha_{21}. \end{cases}$$

Hieran knüpfen sich für die ganzen Zahlen  $A, B, C, D$  analoge Überlegungen, wie an das Formelsystem (9) pg. 535. Indem wir erstlich annehmen, dass unter den Zahlen  $A, B, C, D$  keine verschwindet, bilden wir die Ansätze:

$$(7) \quad \begin{aligned} A &= i^x p_1 q_1 r_1 s_1 a^2, & B &= i^2 p_2 q_2 r_2 s_2 b^2, \\ C &= i^\mu p_3 q_3 r_3 s_3 c^2, & D &= i^r p_4 q_4 r_4 s_4 d^2. \end{aligned}$$

Hierbei ist unter  $a^2$  das grösste in  $A$  aufgehende Quadrat verstanden; und der übrig bleibende Factor ist in der Art zerlegt, dass  $p_1$  in  $p$ ,  $q_1$  in  $q$ ,  $r_1$  in  $r$  aufgeht, während  $s$  prim gegen  $pqr$  ist. Den Factor  $i$  setzten wir hinzu, um die Zahlen  $p_1, q_1, \dots$  nach Belieben durch

„associierte“ Zahlen\*) ersetzen zu können. Offenbar darf man den Exponenten  $\alpha$  auf die beiden Werte 0 und 1 beschränken. Nach denselben Principien sollen die übrigen drei Formeln (7) aufgebaut sein.

Die erste unter den Gleichungen (6) zeigt, dass  $ABpr$  und damit:

$$(8) \quad i^{\alpha+\lambda} p p_1 p_2 \cdot q_1 q_2 \cdot r r_1 r_2 \cdot s_1 s_2$$

ein Quadrat innerhalb des Körpers  $\mathcal{Q}$  unserer complexen Zahlen ist. Bei den über  $p, q, r$  gültigen Voraussetzungen folgt hieraus, dass  $q_1 q_2$  sowie auch  $s_1 s_2$  mit Quadraten associiert sind, und eben dieserhalb ist  $q_2$  mit  $q_1$ , sowie  $s_2$  mit  $s_1$  associiert. Nun können wir die Zahl  $q_2$  noch durch eine mit ihr associierte Zahl ersetzen; wir wählen demnach gleich  $q_2 = q_1$  sowie auch  $s_2 = s_1$ .

Durch Benutzung weiterer Gleichungen (6) specialisieren wir den Ansatz (7) dahin, dass:

$$(9) \quad \begin{cases} A = i^\alpha p_1 q_1 r_1 s a^2, & B = i^\lambda p_2 q_1 r_2 s b^2, \\ C = i^\mu p_1 q_2 r_2 s b^2, & D = i^r p_2 q_2 r_1 s d^2 \end{cases}$$

zu setzen sind.

Nun benutzen wir, dass auch  $p p_1 p_2$  mit einem Quadrat associiert ist. Haben demnach  $p_1$  und  $p_2$  den grössten gemeinsamen Factor  $p_0$ , und ist  $p_1 = p_0 p_1', p_2 = p_0 p_2'$ , so wird auch  $p p_1' p_2'$  mit einem Quadrate associiert sein, und wir dürfen demnach sogleich wieder  $p_1' p_2' = p$  setzen. Den gemeinsamen Factor  $p_0$  von  $p_1$  und  $p_2$  nehmen wir in  $s$  hinein und lassen übrigens die oberen Indices bei  $p_1'$  und  $p_2'$  fort. Indem wir entsprechende Betrachtungen an  $q$  und  $r$  knüpfen, gelangen wir zu den drei Gleichungen:

$$(10) \quad p = p_1 p_2, \quad q = q_1 q_2, \quad r = r_1 r_2,$$

während fortan  $s$  nicht mehr notwendig prim gegen  $pqr$  sein muss.

Endlich bleibt uns übrig zu fordern, dass  $i^{\alpha+\lambda}, i^{\alpha+\mu}, \dots$  Quadrate im Zahlkörper  $\mathcal{Q}$  sind. Hieraus ergibt sich  $\alpha = \lambda = \mu = \nu$ , da  $i$  kein Quadrat in  $\mathcal{Q}$  darstellt. Nehmen wir demnach die einander gleichen Zahlen  $i^\alpha, i^\lambda, \dots$  in  $s$  hinein, so folgt definitiv:

$$(11) \quad \begin{cases} A = p_1 q_1 r_1 s a^2, & B = p_2 q_1 r_2 s b^2, \\ C = p_1 q_2 r_2 s c^2, & D = p_2 q_2 r_1 s d^2. \end{cases}$$

Dieses Ergebnis bleibt nun gültig, falls unter den Zahlen  $A, B, C, D$  eine oder mehrere verschwinden. Ist z. B.  $D = 0$ , während  $A, B, C$  nicht verschwinden, so wird man den Ansatz (7) nur erst für  $A, B$  und  $C$  aufschreiben und sodann zur näheren Durchführung an

\*) Wegen des Begriffs der associierten Zahlen sehe man Dirichlet-Dedekind, *Vorlesungen über Zahlentheorie*, pag. 438 der 4. Aufl.

die erste, dritte und letzte Gleichung (6) anknüpfen. Man gewinnt durch Wiederholung der eben vollzogenen Schlussweise die drei ersten Gleichungen (11) und wird die vierte einfach hinzusetzen, indem man in ihr  $d = 0$  nimmt. —

Die vorstehende Entwicklung ist jetzt umzukehren. Wir wählen also eine beliebige Zerlegung (10) der Zahlen  $p, q, r$  und denken ganze complexe Zahlen  $s, a, b, c, d$  auf irgend eine Art, jedoch so bestimmt, dass die beiden Bedingungen (4) und (5) gültig sind. Wir dürfen uns hierbei unter je vier associierten Zerlegungen z. B. von  $p$ :

$$p_1 \cdot p_2, \quad (ip_1) \cdot (-ip_2), \quad (-p_1) \cdot (-p_2), \quad (-ip_1) \cdot (ip_2)$$

offenbar auf eine einzige beschränken. Andererseits ist  $s$  zufolge (4) ein nicht-quadratischer Teiler von 4, und man hat also die vier Möglichkeiten:

$$(12) \quad s = 1, \quad i, \quad 1 + i, \quad 1 - i.$$

Es fragt sich, ob für die Ganzzahligkeit von  $\alpha_{12}, \dots, \alpha_{23}$  noch weitere Bedingungen hinzukommen oder nicht.

Um hierüber zu entscheiden, setze man die Werte (11) für  $A, B, C, D$  in die Formeln (6) ein und löse nach den  $\alpha_{ik}$  auf. Indem man benutzt, dass je zwei unter den Zahlen  $p, q, r$  relativ prim sind, findet man für die Ganzzahligkeit der  $\alpha_{ix}$  als hinreichend und notwendig die Bedingungen:

$$(13) \quad \left. \begin{aligned} abq_1s &\equiv cdq_2s \\ acp_1s &\equiv bdp_2s \\ adr_1s &\equiv bcr_2s \end{aligned} \right\} (\text{mod. } 2).$$

Auf diese Weise haben wir das Schlussergebnis gewonnen: Die gesuchte Polyedergruppe  $\Gamma$  besteht aus allen Substitutionen:

$$(14) \quad \left( \begin{array}{cc} \frac{a\sqrt{p_1r_1} + b\sqrt{p_2r_2}}{2} \sqrt{q_1s}, & \frac{c\sqrt{p_1r_2} + d\sqrt{p_2r_1}}{2} \sqrt{q_2s} \\ \frac{-c\sqrt{p_1r_2} + d\sqrt{p_2r_1}}{2} \sqrt{q_2s}, & \frac{a\sqrt{p_1r_1} - b\sqrt{p_2r_2}}{2} \sqrt{q_1s} \end{array} \right)$$

mit ganzen Zahlen  $a, b, c, d$  aus  $\Omega$ , die die Bedingungen:

$$(15) \quad p_1q_1r_1sa^2 - p_2q_1r_2sb^2 + p_1q_2r_2sc^2 - p_2q_2r_1sd^2 = 4,$$

$$(16) \quad p_1q_1r_1sa^2 \equiv p_2q_1r_2sb^2 \equiv p_1q_2r_2sc^2 \equiv p_2q_2r_1sd^2 \pmod{2}$$

sowie die Congruenzen (13) befriedigen. Es sind hierbei alle möglichen Zerlegungen (10) zuzulassen, jedoch von zwei „associierten“ Zerlegungen immer nur eine beizubehalten.

Macht man Fallunterscheidungen für  $p, q, r$ , so gestatten die Bedingungen (13) in den einzelnen Fällen weitere Reductionen. Sind

z. B. alle drei Zahlen  $p, q, r$  prim gegen 2, so ergibt sich aus (16) leicht:

$$a \equiv b \equiv c \equiv d \pmod{1 + i}.$$

Für  $s = 1 \pm i$  sind alsdann die Congruenzen (13) von selbst erfüllt. Ist aber  $s = 1$  oder  $i$ , und wählt man  $a, b, c, d \equiv 0 \pmod{1 + i}$ , so sind die Bedingungen (13) gleichfalls von selbst erfüllt. Sind hingegen  $a, b, c, d \equiv 1 \pmod{1 + i}$ , so ergibt sich aus (16), dass notwendig  $p \equiv q \equiv r \pmod{2}$  zutreffen muss. Die Bedingungen (13) sind dann nicht gänzlich überflüssig, reducieren sich jedoch auf eine unter ihnen, etwa auf  $ab \equiv cd \pmod{2}$ . —

Übrigens wird man hier wieder eine Einteilung aller Substitutionen (14) in eine Reihe verschiedener *Typen* durchführen, welche den verschiedenen Zerlegungen (10), sowie den verschiedenen Werten der ganzen Zahl  $s$  entsprechen. Für die Combination dieser Typen gelten durchaus wieder die Überlegungen von pag. 538\*).

### § 13. Beispiele von reproduzierenden Polyedergruppen $\Gamma_f$ .

Bei der Untersuchung der Discontinuitätsbereiche von Polyedergruppe  $\Gamma_f$  unserer Art wird man sich zweckmässig auf solche Fälle beschränken, bei denen  $\Gamma_f$  der Erweiterung durch die Spiegelung  $\xi' = -\xi$  fähig ist. Als Bedingung für die Zulässigkeit dieser Erweiterung findet man, dass mit der Substitution

$$\begin{pmatrix} \alpha, & \beta \\ \gamma, & \delta \end{pmatrix} \text{ stets auch } \begin{pmatrix} \bar{\alpha}, & -\bar{\beta} \\ -\bar{\gamma}, & \bar{\delta} \end{pmatrix}$$

in  $\Gamma_f$  enthalten sein muss. Wir schliessen: *Die einzelne Polyedergruppe  $\Gamma_f$  ist jedenfalls dann durch die Spiegelung  $\xi' = -\xi$  der Erweiterung auf eine Gruppe zweiter Art  $\bar{\Gamma}_f$  fähig, wenn  $p, q$  und  $r$  „rationale“ ganze Zahlen sind.* Wir wollen diese Bedingung fortan als erfüllt voraussetzen. Es ist dieser Fall deshalb besonders interessant, als jetzt  $f(z_i)$  eine *reelle* Form ist, welche im rationalen Zahlkörper eine „*reelle reproduzierende Gruppe*“ besitzt, d. i. eine solche, die in der ternären Gestalt reelle Coefficienten hat. Diese letztere Gruppe wird eine hyperbolische oder elliptische Rotationsgruppe sein, je nachdem  $f(z_i)$  für reelle  $z_i$  indefinit oder definit ist. Natürlich ist diese Rotationsgruppe

\*) Die Entwicklungen des § 12 sind vom Verf. in der Note „Zur Theorie der ternären quadratischen Formen mit ganzen complexen Coefficienten“, Göttinger Nachr. 1895 Heft 1 mitgeteilt. Der Standpunkt ist daselbst insofern noch allgemeiner, als an Stelle des im Texte gewählten Körpers  $\Omega$  ein beliebiger imaginärer quadratischer Körper zu Grunde gelegt wird.

in der „complexen reproducierenden Gruppe“  $\Gamma_j$ , um welche es sich hier handelt, als Untergruppe enthalten.

Die einzelne ternäre Form (1) pg. 565 bezeichnen wir wie früher symbolisch durch  $[p, q, r]$  und übertragen diese Benennung auch sogleich auf die zugehörigen Gruppen. Wir betrachten nunmehr einige Beispiele.

1) Reproducierende Polyedergruppe  $[1, -1, -1]$ .

Da die hiermit vorgelegte Form  $[1, -1, -1]$ , d. i. ausführlich geschriebenen  $x_1^2 + x_2^2 + x_3^2$ , für reelle  $x_i$  definit ist, so ist die zugehörige „reelle“ reproducierende Gruppe eine elliptische Rotationsgruppe, und zwar werden wir zu einer *Oktaedergruppe* geführt werden.

Um zunächst allgemein die  $\xi$ -Substitutionen der vorliegenden  $\Gamma_j$  aufzustellen, haben wir in den Formeln des vorigen Paragraphen einzutragen:

$$p_1 = p_2 = q_1 = r_1 = 1, \quad q_2 = r_2 = -1.$$

Wir gewinnen auf diese Weise für die Substitutionen von  $\Gamma_j$ :

$$(1) \quad \left( \begin{array}{cc} \frac{a+ib}{2}\sqrt{s}, & \frac{c+id}{2}\sqrt{s} \\ \frac{-c+id}{2}\sqrt{s}, & \frac{a-ib}{2}\sqrt{s} \end{array} \right),$$

wobei für die ganzen complexen Zahlen  $a, b, c, d$  die Bedingungen gelten:

$$(2) \quad s(a^2 + b^2 + c^2 + d^2) = 4,$$

$$(3) \quad a \equiv b \equiv c \equiv d \pmod{1+i},$$

sowie im Falle  $s \equiv 1 \pmod{1+i}$ :

$$(4) \quad ab \equiv cd \pmod{2}.$$

Es ist nun erstlich leicht zu sehen, dass für  $s = 1 \pm i$  keine Lösungen  $a, b, c, d$  der Bedingungen (2) und (3) existieren. Aus (2) folgt nämlich in diesem Falle:

$$(5) \quad a^2 + b^2 + c^2 + d^2 \equiv 2 + 2i \pmod{4}.$$

Sind nun  $a, b, c, d$  prim gegen  $(1+i)$ , so sind  $a^2, b^2, c^2, d^2 \equiv \pm 1 \pmod{4}$ ; hier ist offenbar die Bedingung (5) nicht erfüllbar. Sind hingegen  $a, b, c, d$  durch  $(1+i)$  teilbar, so sind  $a^2, b^2, c^2, d^2 \equiv 0$  oder  $\equiv 2i \pmod{4}$ ; also kann auch jetzt in keiner Weise die Congruenz (5) befriedigt werden.

Für  $s = 1$  oder  $i$  folgt aus (2)

$$a^2 + b^2 + c^2 + d^2 \equiv 0 \pmod{4}.$$

Sind nun  $a, b, c, d$  prim gegen  $(1+i)$ , so erfordert diese letztere Congruenz, dass die vier Zahlen  $a, b, c, d$  modulo 2 entweder unter

einander congruent sind, oder dass zwei von ihnen  $\equiv 1$ , die beiden anderen  $\equiv i$  sind. Wir schliessen, dass die Congruenz (4) in jedem Falle von selbst erfüllt ist.

Man kann die vorstehende Überlegung dahin zusammenfassen, dass die Gruppe  $[1, -1, -1]$  aus allen Substitutionen

$$(6) \quad \begin{pmatrix} \frac{a+ib}{2}, & \frac{c+id}{2} \\ -\frac{c+id}{2}, & \frac{a-ib}{2} \end{pmatrix}$$

der Determinanten 1 und  $i$  besteht, unter  $a, b, c, d$  ganze die Bedingung (3) erfüllende Zahlen aus  $\Omega$  verstanden. Die unimodularen Substitutionen (6) bilden für sich eine Untergruppe des Index 2, aus welcher die Gesamtgruppe durch Zusatz der Substitution  $\xi' = i\xi$  hervorgeht. Letztere entspricht der mit (3) übereinstimmenden Auswahl  $a = b = 1 + i, c = d = 0$ .

Man stelle nun erstlich die „reelle“ reproduzierende Gruppe auf. Indem man die unter (2) pg. 534 ausgeführte Transformation mit den Entwicklungen von pg. 17 u. f. vergleicht, zeigt sich, dass die einzelne unimodulare Substitution (6) stets und nur dann eine reelle  $s_i$ -Substitution liefert, wenn  $a, b, c, d$  reelle ganze Zahlen sind. Die Auflösung von:

$$a^2 + b^2 + c^2 + d^2 = 4$$

in rationalen ganzen Zahlen liefert aber insgesamt zwölf leicht angebbare Substitutionen, welche eine Tetraedergruppe bilden\*). Der Zusatz von  $\xi' = i\xi$  führt alsdann, wie schon angegeben, zur Oktaedergruppe.

Auf der anderen Seite sondere man aus der unimodularen Gruppe die zum Centrum  $\xi = \infty$  gehörende *parabolische Rotationsgruppe* aus. Man hat  $\nu = 0$ , d. i. also  $id = c$  zu setzen. Es werden somit  $(a + ib)$  und  $(a - ib)$  zwei complexe ganze Zahlen sein, deren Product 4 ist. Dieserhalb muss wenigstens eine von ihnen durch 2 teilbar sein; da sie aber offenbar modulo 2 congruent sind, so muss auch die andere den Factor 2 haben. Es sind somit  $\frac{a \pm ib}{2}$  ganze Zahlen aus  $\Omega$ , und da ihr Product gleich 1 ist, so sind sie selber Einheiten. Berücksichtigt man noch, dass  $c$  durch  $(1 + i)$  teilbar sein muss, so findet man als Substitutionen der fraglichen parabolischen Rotationsgruppe:

$$\xi' = i^v \xi + m(1 + i) + n(1 - i), \quad \nu = 0, \dots, 3,$$

unter  $m$  und  $n$  beliebige rationale ganze Zahlen verstanden.

\*) Die fraglichen zwölf Substitutionen haben direct die in „Ikos.“ pag. 38 unter (22) angegebene Gestalt.

Man erweitere nun jede der eben abgeleiteten Rotationsuntergruppen durch  $\xi' = -\bar{\xi}$  und construiere die beiden zugehörigen Systeme der Symmetriekreise in der  $\xi$ -Ebene, welche in Figur 186 über einander gelagert erscheinen. Vier unter den Symmetrielinien sind in der Figur teilweise stärker markiert. Man denke im  $\xi$ -Halbraume die vier zugehörigen Symmetriehalbkugeln errichtet, von denen drei Halbebenen sind. *Diese vier Halbkugeln grenzen ein Kugelschalentetraeder ein, dessen Ähnlichkeit mit dem pg. 82 besprochenen Ausgangstetraeder der*

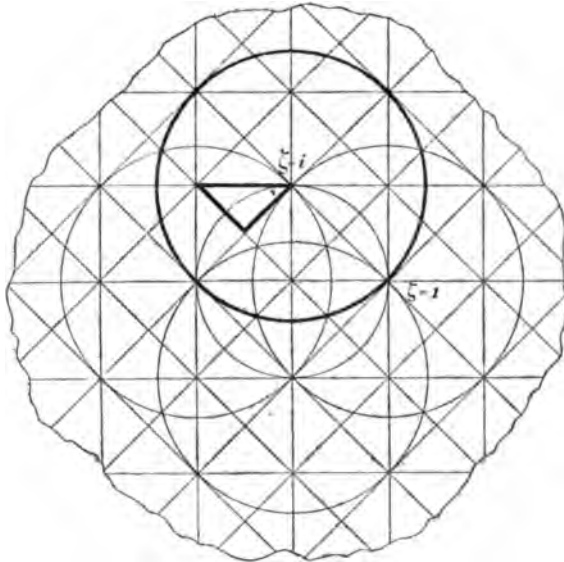


Fig. 186.

*Picard'schen Gruppe direct evident ist\*)*, und welches uns den Discontinuitätsbereich der erweiterten Gruppe  $[1, -1, -1]$  darstellt.

Das fragliche Tetraeder kann nämlich nicht von weiteren Symmetriehalbkugeln der  $\bar{\Gamma}$  durchzogen sein. Eine eigentliche Halbkugel würde in der That ein Raumstück *ohne* parabolischen Zipfel abschneiden, während alle Symmetriehalbebenen (deren Spiegelungen in der zu  $\xi = \infty$  gehörenden parabolischen Rotationsgruppe enthalten sein werden) bereits in Figur 186 gezeichnet sind. Da endlich bei der Gestalt des fraglichen Tetraeders eine von der Identität verschiedene Transformation desselben in sich nicht vorkommen kann, so stellt dasselbe wirklich den gesuchten Discontinuitätsbereich dar.

\*) Die Commensurabilität der Gruppe  $[1, -1, -1]$  mit der Picard'schen Gruppe ergibt sich übrigens leicht aus den Principien von § 2 pg. 504 ff.



2) Reproduzierende Polyedergruppe [3, 1, 1].

Die in der Polyedergruppe [3, 1, 1] enthaltene reelle reproduzierende Gruppe ist in § 11 unter Nr. 1 behandelt. Sie war die Hauptkreisgruppe der Signatur (0, 3; 2, 4, 6), und ihr gehörte die in Fig. 176 pg. 555 dargestellte Einteilung der  $\xi$ -Halbebene in Kreisbogendreiecke der Winkel  $\frac{\pi}{2}, \frac{\pi}{4}, \frac{\pi}{6}$  zu.

Um zunächst die gesamten Substitutionen der vorliegenden Gruppe zu betrachten, so haben wir in den Formeln von pg. 568 zu setzen:

$$q_1 = q_2 = r_1 = r_2 = 1,$$

während  $p = 3$  als Primzahl in  $\mathcal{Q}$  die Zerlegungen  $1 \cdot 3$  und  $3 \cdot 1$  liefert. Man hat also den Ansatz:

$$(7) \quad \begin{pmatrix} \frac{a\sqrt{p_1} + b\sqrt{p_2}}{2}\sqrt{s}, & \frac{c\sqrt{p_1} + d\sqrt{p_2}}{2}\sqrt{s} \\ \frac{-c\sqrt{p_1} + d\sqrt{p_2}}{2}\sqrt{s}, & \frac{a\sqrt{p_1} - b\sqrt{p_2}}{2}\sqrt{s} \end{pmatrix},$$

wo  $a, b, c, d$  vier ganze Zahlen aus  $\mathcal{Q}$  sind, welche

$$(8) \quad s(p_1 a^2 - p_2 b^2 + p_1 c^2 - p_2 d^2) = 4,$$

$$(9) \quad a \equiv b \equiv c \equiv d \pmod{1+i},$$

sowie für  $s \equiv 1 \pmod{1+i}$  auch noch:

$$(10) \quad ab \equiv cd \pmod{2}$$

erfüllen.

Wegen der Bedeutung von  $p_1$  und  $p_2$  folgt aus (8) für  $s = 1 \pm i$

$$a^2 + b^2 + c^2 + d^2 \equiv 2 + 2i \pmod{4}.$$

Hieran knüpft sich dieselbe Überlegung, wie an die Congruenz (5). Wir finden, dass  $s = 1 \pm i$  unbrauchbar ist, sowie dass die Bedingung (10) durch (8) und (9) bereits erfüllt ist. In (7) hat man somit nur noch  $s = 1$  und  $s = i$  zuzulassen.

Nun folgt aus „M.“ I pg. 198, dass die Substitution:

$$\xi' = \frac{\alpha \bar{\xi} - \beta}{\gamma \bar{\xi} - \delta} \quad \text{mit} \quad \alpha \delta - \beta \gamma = 1$$

eine Spiegelung darstellt, falls  $\alpha$  und  $\delta$  conjugiert complex, sowie  $\beta$  und  $\gamma$  reell sind.

Um demnach erstlich alle Spiegelungen mit  $s = 1$  zu charakterisieren, haben wir in (7) für  $a, c, d$  rationale ganze Zahlen, für  $b$  eine rein imaginäre ganze Zahl zu setzen. Zur Vorbereitung der weiteren Überlegung wollen wir unter diesen Spiegelungen gleich diejenigen aussondern, deren Symmetriekreise durch  $\xi = i$  hindurchlaufen. Man findet leicht, dass alle derartigen Spiegelungen an der Bedingung

$b = id$  und folglich  $p_1(a^2 + c^2) = 4$  erkennbar sind. Letztere Gleichung aber zeigt  $p_1 = 1$  und ist nur auf die zwei Weisen  $a = 2$ ,  $c = 0$  und  $a = 0$ ,  $c = 2$  lösbar. Setzen wir noch, um (9) zu befriedigen,  $b = 2mi$  mit beliebiger rationaler ganzer Zahl  $m$ , so entspringen die beiden Kreisscharen:

$$(11) \quad m\sqrt{3}(\xi^2 + \eta^2) - 2\xi - 2m\sqrt{3}\eta + m\sqrt{3} = 0,$$

$$(12) \quad (-1 + m\sqrt{3})(\xi^2 + \eta^2) - 2m\sqrt{3}\eta + (1 + m\sqrt{3}) = 0.$$

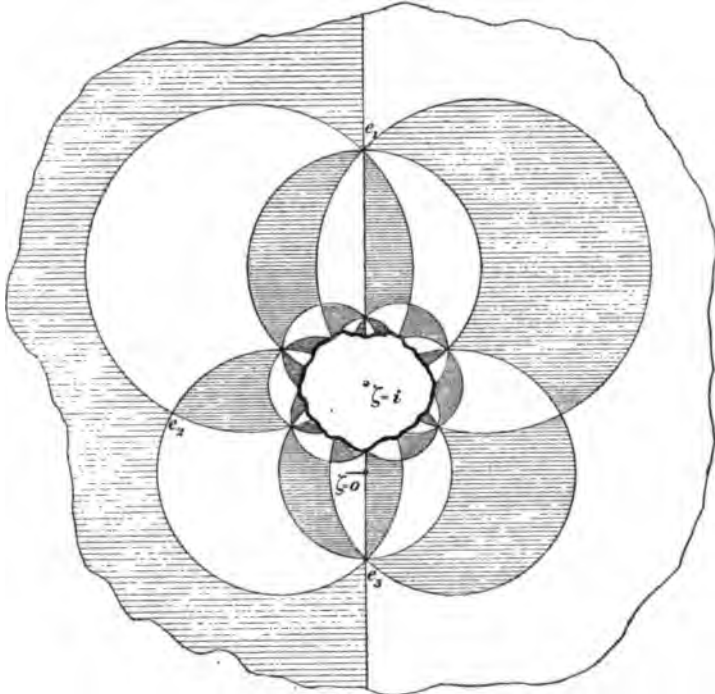


Fig. 187.

Um zweitens auch für  $s = i$  die Spiegelungen aufzufinden, tragen wir in (7) für  $\sqrt{s}$  den Wert  $\frac{1+i}{\sqrt{2}}$  ein und finden, dass für eine Spiegelung  $a(1+i)$ ,  $c(1+i)$ ,  $d(1+i)$  reell und  $b(1+i)$  rein imaginär sein müssen. Da  $a, b, c, d$  hierbei notwendig durch  $(1+i)$  teilbar sein müssen, so haben wir den Ansatz:

$$a(1+i) = 2a', \quad b(1+i) = 2ib', \quad c(1+i) = 2c', \quad d(1+i) = 2d',$$

wo die  $a', b', c', d'$  rationale ganze Zahlen bedeuten. Die Substitution (7) nimmt damit die nachfolgende Gestalt an:

$$\left( \begin{array}{cc} \frac{a'\sqrt{p_1} + ib'\sqrt{p_2}}{\sqrt{2}}, & \frac{c'\sqrt{p_1} + d'\sqrt{p_2}}{\sqrt{2}} \\ \frac{-c'\sqrt{p_1} + d'\sqrt{p_2}}{\sqrt{2}}, & \frac{a'\sqrt{p_1} - ib'\sqrt{p_2}}{\sqrt{2}} \end{array} \right).$$

Soll nun der Punkt  $\xi = i$  auf dem Symmetriekreise liegen, so ist  $b' = d'$  zu fordern, und hieraus entspringt:

$$p_1(a'^2 + c'^2) = 2, \text{ d. i. } p_1 = 1, \quad a' = 1, \quad c' = \pm 1.$$

Indem wir noch der Gleichmässigkeit halber  $m$  für  $b' = d'$  schreiben, gewinnen wir die beiden weitere Kreisscharen durch den Punkt  $\xi = i$ :

$$(13) \quad (1 + m\sqrt{3})(\xi^2 + \eta^2) - 2\xi - 2m\sqrt{3}\eta + (-1 + m\sqrt{3}) = 0,$$

$$(14) \quad (-1 + m\sqrt{3})(\xi^2 + \eta^2) - 2\xi - 2m\sqrt{3}\eta + (1 + m\sqrt{3}) = 0.$$

Weitere Symmetriekreise unserer Gruppe gehen *nicht* mehr durch den Punkt  $\xi = i$  hindurch. —

Nunmehr wolle man in der  $\xi$ -Ebene alle vier Kreissysteme (11) bis (14) construieren, indem man jedesmal  $m$  alle ganzen rationalen Zahlen von  $-\infty$  bis  $+\infty$  durchlaufen lässt. Es entspringt die in Figur 187 charakterisierte *parabolische* Einteilung der  $\xi$ -Ebene in Dreiecke der Winkel  $\frac{\pi}{2}, \frac{\pi}{4}, \frac{\pi}{4}$ , wobei der Grenzpunkt des Netzes bei  $\xi = i$  gelegen ist. Als Ausgangsdreieck wählen wir dasjenige mit den Ecken  $e_1, e_2, e_3$ , welche bei

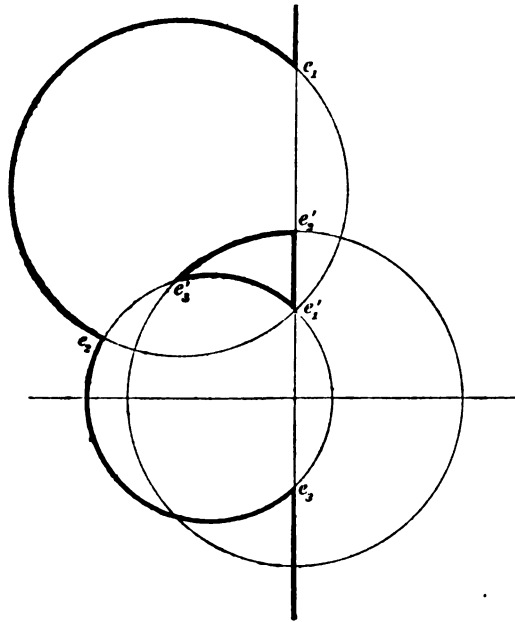


Fig. 188.

$$\xi = (2 + \sqrt{3})i, \quad \frac{-2\sqrt{3} + i}{5 - 2\sqrt{3}}, \quad -i$$

liegen; dieses Dreieck erstreckt sich links bis ins Unendliche.

Man lasse jetzt das Dreiecknetz der Fig. 187 mit den in Fig. 176 pg. 555 dargestellten Netze der reellen reproduzierenden Gruppe  $[3, 1, 1]$  coincidieren. Insbesondere sind in Figur 188 diejenigen Kreise gezeichnet, welche die beiderseitigen Ausgangsdreiecke eingrenzen. Da-

bei sind die Seiten  $\overline{e_1 e_3}$  und  $\overline{e_1' e_2'}$  Stücke eines und desselben Kreises und ebenso die Seiten  $\overline{e_2 e_3}$  und  $\overline{e_1' e_3'}$ . Überdies ist in Figur 188 die reelle Axe markiert, welche leicht ersichtlich gleichfalls zu den Symmetrielinien von  $\overline{\Gamma}_7$  gehört.

Über den fünf Symmetrielinien der Figur 188 errichte man nun die Symmetriehalbkugeln bez. -halbebenen im  $\xi$ -Halbraume. *Dieselben werden im Halbraume ein Kugelschalenpentaeder eingrenzen, in welchem wir einen Discontinuitätsbereich der vorliegenden  $\overline{\Gamma}_7$  besitzen.* Die Entstehung dieses Pentaeders stellt man sich am besten so vor, dass man erstlich durch Rotation des Dreiecks  $e_1' e_2' e_3'$  um die reelle  $\xi$ -Axe einen Ring herstellt. Von letzterem werden dann durch die über der reellen Axe errichteten Halbebene, sowie durch die über dem Kreise  $\overline{e_1 e_2}$  stehende Halbkugel beiderseits Stücke abgeschnitten. Der inmitten noch übrig bleibende Teil des Ringes liefert das fragliche Pentaeder.

Unser Pentaeder hat insgesamt neun Kanten und sechs Ecken. Aus Fig. 188 liest man leicht ab, dass unter den neun Kantenwinkeln sechs rechte Winkel vorkommen, während zwei Winkel  $\frac{\pi}{4}$  und ein Winkel  $\frac{\pi}{6}$  auftreten. Von den sechs Ecken ist die bei  $\xi = i$  gelegene parabolisch; alle übrigen liegen im Innern des Halbraums und sind diedrisch.

Dass das Pentaeder einen Discontinuitätsbereich von  $\overline{\Gamma}_7$  darstellt, beweist man in gewohnter Art. Erstlich kann das Pentaeder von keiner weiteren Symmetriehalbkugel geschnitten werden. Letztere müsste nämlich, da doch nicht ein gänzlich im Innern des Halbraumes gelegenes Stück abgeschnitten werden darf, durch  $\xi = i$  hindurchlaufen. Aber alle durch  $\xi = i$  hindurchlaufenden Symmetriekreise hatten wir bereits in Figur 187 markiert. Bei dieser Sachlage stellt das Pentaeder entweder den Discontinuitätsbereich dar oder es giebt wenigstens noch eine von der Identität verschiedene Transformation des Pentaeders in sich. Letzteres erkennt man wegen der oben beschriebenen Gestalt des Pentaeders leicht als unmöglich.

Fügen wir dem wiederholt genannten Pentaeder sein Spiegelbild an der Halbebene  $\xi = 0$  an, so liefert das hiermit entspringende Doppelpentaeder einen Discontinuitätsbereich unserer Gruppe erster Art  $\Gamma_7$ . Letztere ist somit aus vier Substitutionen erzeugbar, von denen zwei bereits als Substitutionen  $V_1$  und  $V_2$  unter (1) pg. 554 genannt sind. Die dritte ist  $\xi' = -\xi$  oder in ternärer Gestalt:

$$z_1' = -z_1, \quad z_2' = z_2, \quad z_3' = -z_3;$$

diese Substitution gehört gleichfalls der reellen reproducierenden Gruppe

an. Neu hingegen ist die vierte Erzeugende:

$$\xi' = \frac{\frac{1+i\sqrt{3}}{\sqrt{2}}\xi + \frac{1+\sqrt{3}}{\sqrt{2}}}{-\frac{1+\sqrt{3}}{\sqrt{2}}\xi + \frac{1-i\sqrt{3}}{2}}$$

welcher die folgende ternäre  $z_i$ -Substitution parallel geht:

$$\begin{pmatrix} 1, & 1+i, & -1+i \\ 3-3i, & 3, & -1+3i \\ 3+3i, & 1+3i, & -3 \end{pmatrix}.$$

§ 14. Über arithmetische Bildungsgesetze bei den reproduzierenden Gruppen quaternärer Formen  $F(z_i)$ .

Es bleibt jetzt noch die nähere Besprechung des letzten unter den drei Ansätzen des § 1 pg. 503 übrig. Wir gingen von einer indefiniten ganzzahligen quaternären quadratischen Form  $F(z_i)$  aus, welche durch *reelle* Transformation in die Gestalt  $\pm(x_1^2+x_2^2+x_3^2-x_4^2)$  überführbar ist, und wir zeigten in § 4, pg. 513 ff., dass die zugehörige reproduzierende Gruppe  $\Gamma_F$  eine eigentlich discontinuierliche Polyedergruppe ist.

Über diese Gruppen hat Bianchi eine grosse Reihe von Untersuchungen veröffentlicht, welche mit zahlreichen Einzelbeispielen ausgestattet sind. Bianchi wurde zu den fraglichen Gruppen von seinen Untersuchungen über die Picard'sche Gruppe hingeführt. Die Substitutionscoefficienten der Picard'schen Gruppe waren ganze complexe Zahlen des quadratischen Körpers  $\Omega$  der Basis  $[1, i]$  oder kurz des Körpers  $[1, i]$ . Hier ergab sich ohne weiteres die Verallgemeinerung, *nun auch die ganzen Zahlen irgend eines anderen imaginären quadratischen Körpers  $[1, i\sqrt{r}]$ , unter  $r$  eine rationale ganze positive Zahl verstanden, zur Bildung unimodularer  $\xi$ -Substitutionen heranzuziehen.* Dass jede so entspringende Gruppe eine eigentlich discontinuierliche ist, erscheint hier gerade so selbstverständlich, wie bei der Picard'schen Gruppe; in der That giebt es in einem imaginären quadratischen Körper  $\Omega$  keine infinitesimalen ganzen Zahlen.

Von den Arbeiten Bianchi's, welche den so bezeichneten Ansatz behandeln, nennen wir die folgenden: „*Sui gruppi di sostituzioni lineari con coefficienti appartenenti a corpi quadratici immaginari*“<sup>\*)</sup>, „*Sui gruppi di sostituzioni lineari*“<sup>\*\*)</sup>, „*Ricerche sulle forme quaternarie quadra-*

\*) Mathem. Annalen Bd. 40 pg. 332 (1891).

\*\*\*) Mathem. Annalen Bd. 42, pg. 30 (1892).

tiche e sui gruppi poliedrici<sup>(\*)</sup>). Am Schlusse der zweiten, sowie in der dritten dieser Abhandlungen tritt die Beziehung zu den quaternären Formen in den Vordergrund. Wir erkannten bereits oben (pg. 496 u. f.) in der Picard'schen Gruppe die reproducierende Gruppe der quaternären Form  $(z_2^2 + z_3^2 - z_1 z_4)$ . Bianchi giebt an, dass die reproducierende Gruppe von  $(z_2^2 + r z_3^2 - z_1 z_4)$  entsprechend zu der oben vermöge des Körpers  $[1, i\sqrt{r}]$  definierten Polyedergruppe hinführe (vgl. die Einleitung zu der zuletzt genannten Abhandlung).

Diesen letzteren Gegenstand wollen wir hier ausführlich behandeln, d. h. wir wollen die reproducierende Gruppe der quaternären Form  $(z_2^2 + r z_3^2 - z_1 z_4)$  arithmetisch vollständig charakterisieren. Der Kürze halber nehmen wir an, dass die positive ganze rationale Zahl  $r \equiv 1 \pmod{4}$  sei. Übrigens darf man voraussetzen, dass  $r$  frei von quadratischen Teilern ausser 1 ist. Den Zahlkörper der Basis  $[1, i\sqrt{r}]$  bezeichnen wir durch  $\mathcal{Q}$ .

Um zunächst die continuierliche Gruppe aller  $\infty^6$  Substitutionen der Form  $(z_2^2 + r z_3^2 - z_1 z_4)$  in sich aus dem allgemeinen Ansatz (10) pg. 47 abzuleiten, schreiben wir

$$z_1 = y_1, \quad z_2 + i\sqrt{r}z_3 = y_2, \quad z_2 - i\sqrt{r}z_3 = y_3, \quad z_4 = y_4.$$

Die Umrechnung der a. a. O. gegebenen  $y_i$ -Substitution auf  $z_1, z_2, z_3, z_4$  liefert für die Coefficienten  $\alpha_{ik}$  der gesuchten  $z_i$ -Substitution folgende Ausdrücke in den Coefficienten  $\alpha, \beta, \gamma, \delta$  der  $\xi$ -Substitution:

$$\begin{aligned} \alpha_{11} &= \alpha\bar{\alpha}, & \alpha_{14} &= \beta\bar{\beta}, & \alpha_{41} &= \gamma\bar{\gamma}, & \alpha_{44} &= \delta\bar{\delta}, \\ \alpha_{12} &= \alpha\bar{\beta} + \beta\bar{\alpha}, & \alpha_{13} &= (\alpha\bar{\beta} - \beta\bar{\alpha})i\sqrt{r}, & \alpha_{42} &= \gamma\bar{\delta} + \delta\bar{\gamma}, \\ & & \alpha_{43} &= (\gamma\bar{\delta} - \delta\bar{\gamma})i\sqrt{r}, \\ \alpha_{21} &= \frac{\alpha\bar{\gamma} + \gamma\bar{\alpha}}{2}, & \alpha_{31} &= \frac{\alpha\bar{\gamma} - \gamma\bar{\alpha}}{2i\sqrt{r}}, & \alpha_{24} &= \frac{\beta\bar{\delta} + \delta\bar{\beta}}{2}, & \alpha_{34} &= \frac{\beta\bar{\delta} - \delta\bar{\beta}}{2i\sqrt{r}}, \\ \alpha_{22} &= \frac{\alpha\bar{\delta} + \delta\bar{\alpha} + \beta\bar{\gamma} + \gamma\bar{\beta}}{2}, & \alpha_{33} &= \frac{\alpha\bar{\delta} + \delta\bar{\alpha} - \beta\bar{\gamma} - \gamma\bar{\beta}}{2}, \\ \alpha_{23} &= \frac{\alpha\bar{\delta} - \delta\bar{\alpha} - \beta\bar{\gamma} + \gamma\bar{\beta}}{2} \cdot i\sqrt{r}, & \alpha_{32} &= \frac{\alpha\bar{\delta} - \delta\bar{\alpha} + \beta\bar{\gamma} - \gamma\bar{\beta}}{2i\sqrt{r}}. \end{aligned}$$

Es sind nun  $\alpha, \beta, \gamma, \delta$  als complexe Zahlen der Determinante 1 in der allgemeinsten Weise derart zu bestimmen, dass die sechzehn Coefficienten  $\alpha_{ik}$  rationale ganze Zahlen werden.

Zu diesem Ende zeigen wir erstlich, dass die drei Zahlen  $\alpha_{13}, \alpha_{23}, \alpha_{43}$  notwendig die Congruenz befriedigen werden:

$$(1) \quad \alpha_{13} \equiv \alpha_{23} \equiv \alpha_{43} \equiv 0 \pmod{r}.$$

<sup>\*</sup>) Annali di matematica, Ser. 2, Bd. 21, pg. 237 (1893).

In der That beweist man leicht die Richtigkeit der drei folgenden Gleichungen:

$$\begin{aligned} \alpha_{12}^2 r + \alpha_{13}^2 &= 4r\alpha_{11}\alpha_{14}, \\ \alpha_{42}^2 r + \alpha_{43}^2 &= 4r\alpha_{41}\alpha_{44}, \\ (\alpha_{22} + \alpha_{33})^2 r + (\alpha_{23} - \alpha_{32}r)^2 &= 4\alpha_{11}\alpha_{44}; \end{aligned}$$

denn die beiden Seiten der ersten Gleichung haben übereinstimmend den Wert  $4r\alpha\bar{\alpha}\beta\bar{\beta}$ , die beiden Seiten der zweiten Gleichung aber  $4r\gamma\bar{\gamma}\delta\bar{\delta}$  und endlich diejenigen der dritten  $4r\alpha\bar{\alpha}\delta\bar{\delta}$ . Aus der ersten jener drei Gleichungen folgt die Teilbarkeit von  $\alpha_{13}^2$  durch  $r$ . Da aber  $r$  keinen quadratischen Factor  $> 1$  hat, so ist auch  $\alpha_{13} \equiv 0 \pmod{r}$ . Die beiden anderen Gleichungen zeigen, dass auch  $\alpha_{43}$  und  $\alpha_{23}$  durch  $r$  teilbar sind.

Nun beweist man weiter ohne Mühe, dass folgende Gleichungen zutreffen:

$$(2) \quad \begin{cases} 2\alpha\bar{\alpha} = 2\alpha_{11}, & 2\alpha\bar{\delta} = (\alpha_{22} + \alpha_{33}) + \left(\alpha_{32} - \frac{\alpha_{23}}{r}\right)i\sqrt{r}, \\ 2\alpha\bar{\beta} = \alpha_{12} - \left(\frac{\alpha_{13}}{r}\right)ir, & 2\alpha\bar{\gamma} = 2\alpha_{21} + 2\alpha_{31}i\sqrt{r}. \end{cases}$$

Es sind somit die hier links stehenden Ausdrücke ganze Zahlen aus  $\Omega$ ; und dasselbe zeigt man auf gleiche Art auch noch für die zwölf übrigen analog gebauten Verbindungen  $2\beta\bar{\alpha}$ ,  $2\beta\bar{\beta}$ , ...,  $2\delta\bar{\delta}$ .

Indem man das Product der beiden ersten Gleichungen (2) um dasjenige der beiden letzten vermindert, ergibt sich für  $4\alpha^2$  eine ganze Zahl aus  $\Omega$ . Ebenso findet man, dass auch  $4\beta^2$ ,  $4\gamma^2$ ,  $4\delta^2$  ganze Zahlen des Körpers  $\Omega$  sind. Es sind infolge dessen:

$$2(\alpha^2 + \bar{\alpha}^2), \quad 2(\beta^2 + \bar{\beta}^2), \quad 2(\gamma^2 + \bar{\gamma}^2), \quad 2(\delta^2 + \bar{\delta}^2)$$

rationale ganze Zahlen; und da dasselbe von  $4\alpha\bar{\alpha}$ ,  $4\beta\bar{\beta}$ ,  $4\gamma\bar{\gamma}$ ,  $4\delta\bar{\delta}$  gilt, so sind auch die acht Ausdrücke:

$$2(\alpha \pm \bar{\alpha})^2, \quad 2(\beta \pm \bar{\beta})^2, \quad 2(\gamma \pm \bar{\gamma})^2, \quad 2(\delta \pm \bar{\delta})^2$$

rationale ganze Zahlen, welche offenbar für die oberen Zeichen positiv, für die unteren negativ ausfallen.

Auf Grund dieses Ergebnisses gilt der Ansatz:

$$(3) \quad 2\sqrt{2}\alpha = \sqrt{A_1} + i\sqrt{A_2},$$

wo  $A_1$  und  $A_2$  nicht-negative rationale ganze Zahlen sind; und entsprechende Darstellungen wird man sofort für  $\beta$ ,  $\gamma$ ,  $\delta$  ansetzen.

Wir nehmen nun zunächst an, dass weder  $\alpha$  noch einer der drei Coefficienten  $\beta$ ,  $\gamma$ ,  $\delta$  reell oder rein imaginär ist. Wie in den früheren Fällen können wir auch hier leicht zeigen, dass das Schlussresultat, zu welchem wir unter der genannten Voraussetzung gelangen werden, auch in den übrigen Fällen erhalten bleibt.

Die grössten in  $A_1$  und  $A_2$  aufgehenden Quadrate rationaler Zahlen mögen  $a_1^2$  und  $a_2^2$  heissen, und die rückständigen Factoren schreiben wir  $r_1 t$  und  $r_2 t$ , unter  $t$  ihren grössten gemeinsamen Factor verstanden. Aus

$$(4) \quad 2\sqrt{2}\alpha = (a_1\sqrt{r_1} + ia_2\sqrt{r_2})\sqrt{t}$$

folgt nun nach der obigen Überlegung durch Quadrieren eine ganze Zahl aus  $\Omega$ . Da  $r_1$  und  $r_2$  relativ prim sind, so folgt hieraus, dass  $r_1 \cdot r_2 = r$  zutrifft. Dieserhalb ist  $t$  relativ prim gegen  $r$ ; denn andernfalls würde entweder  $r_1 t$  oder  $r_2 t$  entgegen der Voraussetzung einen quadratischen Teiler  $> 1$  haben.

Da  $t$  ungerade oder  $\equiv 2 \pmod{4}$  ist, so folgt aus (4)

$$8\alpha\bar{\alpha} = 8\alpha_{11} = (a_1^2 r_1 + a_2^2 r_2)t.$$

Wir schliessen auf  $a_1^2 + a_2^2 \equiv 0 \pmod{4}$ , da wegen  $r \equiv 1 \pmod{4}$  die Zahlen  $r_1$  und  $r_2$  modulo 4 congruent sind. Aber  $(a_1^2 + a_2^2)$  kann nur dann durch 4 teilbar sein, wenn  $a_1$  und  $a_2$  zugleich gerade Zahlen sind. Setzen wir demnach sogleich  $2a_1$  und  $2a_2$  für  $a_1$  und  $a_2$ , so ergibt sich:

$$\alpha\sqrt{2} = (a_1\sqrt{r_1} + ia_2\sqrt{r_2})\sqrt{t}.$$

In derselben Weise findet man die drei weiteren Gleichungen:

$$\beta\sqrt{2} = (b_1\sqrt{r_1'} + ib_2\sqrt{r_2'})\sqrt{t'},$$

$$\gamma\sqrt{2} = (c_1\sqrt{r_1''} + ic_2\sqrt{r_2''})\sqrt{t''},$$

$$\delta\sqrt{2} = (d_1\sqrt{r_1'''} + id_2\sqrt{r_2'''})\sqrt{t'''},$$

welche gerade so zu verstehen sind, wie die Gleichung für  $\alpha$ .

Nun ergibt sich aus (2), dass die Quotienten der  $\alpha, \beta, \gamma, \delta$  rationale Zahlen aus  $\Omega$  (d. i. Quotienten ganzer Zahlen aus  $\Omega$ ) sind. Es ist daraus zu schliessen, dass die vier Zahlen  $t$  einander gleich sind, und dass weiter

$$r_1 = r_1' = r_1'' = r_1''', \quad r_2 = r_2' = r_2'' = r_2'''$$

sein wird. Die Zahl  $t$  als Teiler von  $2\alpha^2, \dots, 2\delta^2$  kann nur gleich 1 oder 2 sein.

Wir sind auf diese Weise zu den beiderlei unimodularen Substitutionen geführt:

$$(5) \quad \begin{pmatrix} a_1\sqrt{r_1} + ia_2\sqrt{r_2}, & b_1\sqrt{r_1} + ib_2\sqrt{r_2} \\ c_1\sqrt{r_1} + ic_2\sqrt{r_2}, & d_1\sqrt{r_1} + id_2\sqrt{r_2} \end{pmatrix},$$

$$(6) \quad \begin{pmatrix} \frac{a_1\sqrt{r_1} + ia_2\sqrt{r_2}}{\sqrt{2}}, & \frac{b_1\sqrt{r_1} + ib_2\sqrt{r_2}}{\sqrt{2}} \\ \frac{c_1\sqrt{r_1} + ic_2\sqrt{r_2}}{\sqrt{2}}, & \frac{d_1\sqrt{r_1} + id_2\sqrt{r_2}}{\sqrt{2}} \end{pmatrix}.$$



Man hat nun umgekehrt zu fragen, ob für eine beliebige Zerlegung  $r_1 \cdot r_2$  von  $r$  die einzelne Substitution dieser Art *stets* ganzzahlige  $\alpha_{ik}$  liefert oder nicht. Die Substitutionen (5) liefern in der That immer ganzzahlige  $\alpha_{ik}$ ; bei den Substitutionen (6) müssen indes noch die Congruenzen:

$$(7) \quad a_1 \equiv a_2, \quad b_1 \equiv b_2, \quad c_1 \equiv c_2, \quad d_1 \equiv d_2 \pmod{2}$$

erfüllt sein. Es gilt somit das Theorem: *Die reproduzierende Gruppe der biquadratischen Form  $(z_2^2 + rz_3^2 - z_1z_4)$  mit ganzer positiver Zahl  $r$ , die  $\equiv 1 \pmod{4}$  ist, wird von allen unimodularen Substitutionen (5) und (6) geliefert, wobei  $r_1 \cdot r_2$  eine beliebige Zerlegung von  $r$  ist, und wobei  $a_1, a_2, \dots, d_2$  rationale ganze Zahlen sind, die im Falle (6) die Congruenzen (7) erfüllen.*

Versteht man unter  $T_r$  wie pg. 538 die Anzahl aller Teiler von  $r$ , so hat man offenbar  $2T_r$  verschiedene Typen von Substitutionen unserer Gruppe zu unterscheiden. Der Typus (5) mit  $r_1 = 1$  wird als *Haupttypus* zu bezeichnen sein, und alle Substitutionen vom Haupttypus bilden die *Hauptuntergruppe*. Sie ist diejenige Gruppe, welche wir im Anfang des Paragraphen nach Analogie der Picard'schen Gruppe in Ansatz brachten. —

Die eben behandelte Form  $(z_2^2 + rz_3^2 - s_1s_4)$  lässt sich durch eine ganzzahlige Substitution der Determinante 2 in  $(z_1^2 + z_2^2 + rz_3^2 - s_4^2)$  überführen. Beide Formen werden demnach nahe verwandte commensurabele Gruppen liefern. Die letztere Form ist nun ein sehr specielles Beispiel der quaternären Form:

$$(8) \quad F(z_1) = pz_1^2 + qz_2^2 + rz_3^2 - sz_4^2,$$

welche den oben behandelten ternären Formen  $[p, q, r]$  nachgebildet ist (cf. pg. 533ff.). Auf diese Form (8) bezieht sich die Untersuchung des Verf.: „Über indefinite quadratische Formen mit drei und vier Veränderlichen“, die bereits oben (pg. 538) genannt wurde\*). Es ist daselbst gelungen, den arithmetischen Charakter der reproduzierenden  $\xi$ -Gruppe  $\Gamma_F$  wenigstens in dem Falle vollständig aufzuweisen, dass  $p, q, r, s$  ungerade positive ganze Zahlen sind, von denen keine durch ein Quadrat  $> 1$  teilbar ist, und von denen je zwei relativ prim sind.

Bei der grossen Allgemeinheit dieser Untersuchung sei es erlaubt, das Ergebnis wenigstens in demjenigen (einfacheren) Falle hier ohne Beweis anzugeben, dass  $pqr s \equiv 1 \pmod{4}$  zutrifft. Unter dieser Voraussetzung gilt folgender Satz: *Die Substitutionscoefficienten  $\alpha, \beta, \gamma, \delta$  der reproduzierenden Gruppe  $\Gamma_F$  haben die Gestalt:*

\*) Cf. Göttinger Nachrichten von 1893 Nr. 19.

$$\alpha \text{ bez. } \delta = \frac{(a_1 \sqrt{r_1 s_1} \pm a_2 \sqrt{r_2 s_2}) \sqrt{p_1 q_1} \pm i (a_3 \sqrt{r_1 s_1} \pm a_4 \sqrt{r_2 s_2}) \sqrt{p_2 q_2}}{\nu},$$

$$\beta \text{ bez. } \gamma = \frac{(b_1 \sqrt{r_1 s_1} \pm b_2 \sqrt{r_2 s_2}) \sqrt{p_1 q_1} \pm i (b_3 \sqrt{r_1 s_1} \pm b_4 \sqrt{r_2 s_2}) \sqrt{p_2 q_2}}{\nu},$$

wobei die oberen Zeichen für  $\alpha$  und  $\beta$ , die unteren für  $\gamma$  und  $\delta$  gelten. Es sind hier alle Zerlegungen:

$$p = p_1 p_2, \quad q = q_1 q_2, \quad r = r_1 r_2, \quad s = s_1 s_2$$

in positive Factoren zuzulassen, und für jede Zerlegung ist der Nenner  $\nu$  der Reihe nach mit  $\sqrt{2}$ ,  $2$ ,  $2\sqrt{2}$  zu identifizieren. Die  $a_i$ ,  $b_i$  sind ganze rationale Zahlen, welche einmal bewirken müssen, dass  $\alpha\delta - \beta\gamma = 1$  wird, und welche überdies den folgenden Bedingungen zu genügen haben:

I. Für  $\nu = \sqrt{2}$  muss die Congruenz gelten:

$$a_1 + a_2 + a_3 + a_4 \equiv b_1 + b_2 + b_3 + b_4 \pmod{2}.$$

II. Für  $\nu = 2$  müssen entweder gleichzeitig die Congruenzen bestehen:

$$a_1 \equiv a_2 \equiv a_3 \equiv a_4, \quad b_1 \equiv b_2 \equiv b_3 \equiv b_4 \pmod{2}$$

oder aber die Congruenzen:

$$a_i \equiv a_k \equiv a_l + 1 \equiv a_m + 1, \quad b_i \equiv b_k \equiv b_l + 1 \equiv b_m + 1 \pmod{2},$$

wobei  $i, k, l, m$  irgend eine Anordnung der Indices  $1, 2, 3, 4$  ist.

III. Für  $\nu = 2\sqrt{2}$  müssen alle acht Zahlen  $a_i, b_i$  ungerade sein.

Wie man sieht, sind  $\nu\alpha, \nu\beta, \nu\gamma, \nu\delta$  im allgemeinen ganze Zahlen eines biquadratischen Körpers, falls wir uns auf den „Haupttypus“, d. i. auf  $p_1 = q_1 = r_1 = s_1 = 1$  beschränken. In speciellen Fällen, z. B. dem oben behandelten mit  $p = q = s = 1$ , kommen wir auf quadratische Körper zurück.

### § 15. Beispiel einer reproducierenden Gruppe $\Gamma_F$ .

Im Gegensatz zu denjenigen Polyedergruppen, welche wir aus den complexen ternären Formen ableiteten, gestatten die Gruppen des vorigen Paragraphen stets die Erweiterung durch  $\xi' = -\bar{\xi}$  auf Gruppen zweiter Art  $\bar{\Gamma}_F$ ; denn man findet leicht, dass mit der Substitution:

$$\begin{pmatrix} \alpha & \beta \\ \gamma & \delta \end{pmatrix} \text{ stets auch } \begin{pmatrix} \bar{\alpha} & -\bar{\beta} \\ -\bar{\gamma} & \bar{\delta} \end{pmatrix}$$

in der einzelnen  $\Gamma_F$  enthalten ist.

Um einen Discontinuitätsbereich der einzelnen  $\bar{\Gamma}_F$  zu finden, wird man erstlich alle in dieser Gruppe enthaltenen Spiegelungen aufstellen und die regulär-symmetrische Einteilung des  $\xi$ -Halbraumes untersuchen, die durch die Symmetriehalbkugeln dieser Spiegelungen bewerkstelligt wird.

Wir wollen dies hier sogleich an der reproduzierenden Gruppe der Form  $(z_2^2 + 5z_3^2 - z_1 z_4)$  ins einzelne verfolgen, welche sich dem allgemeinen Ansatz (5), (6) pg. 580 unterordnet.

Nach „M.“ I pg. 198 hat man hier die Spiegelungen in den Substitutionen:

$$(1) \quad \xi' = \frac{(a_1 \sqrt{r_1} + i a_2 \sqrt{r_2}) \bar{\xi} - b_1 \sqrt{r_1}}{c_1 \sqrt{r_1} \bar{\xi} - (a_1 \sqrt{r_1} - i a_2 \sqrt{r_2})}$$

welche zu bilden sind für alle nach pg. 581 zulässigen Lösungen der beiden Gleichungen:

$$(2) \quad a_1^2 r_1 + a_2^2 r_2 - b_1 c_1 r_1 = 1 \quad \text{bez. 2}$$

in ganzen Zahlen  $a_1, a_2, b_1, c_1$ ; die pg. 581 formulierten Bedingungen aber erfordern, dass im Falle der zweiten Gleichung (2) die Congruenzen gelten:

$$(3) \quad a_1 \equiv a_2, \quad b_1 \equiv 0, \quad c_1 \equiv 0 \pmod{2}.$$

Der Symmetriekreis der Spiegelung (1) ist gegeben durch:

$$(4) \quad c_1 \sqrt{r_1} (\xi^2 + \eta^2) - 2 \xi a_1 \sqrt{r_1} - 2 \eta a_2 \sqrt{r_2} + b_1 \sqrt{r_1} = 0.$$

Ist hier im besonderen  $c_1 \geq 0$ , so kann man Gleichung (4) auch in die Gestalt setzen:

$$(5) \quad \left( \xi - \frac{a_1}{c_1} \right)^2 + \left( \eta - \frac{a_2 \sqrt{r_2}}{c_1 \sqrt{r_1}} \right)^2 = \frac{1}{c_1^2 r_1} \quad \text{oder} \quad \frac{2}{c_1^2 r_1},$$

je nachdem die erste oder zweite Gleichung (2) gilt.

Nun ist bei jeder reproduzierenden Gruppe einer Form  $(z_2^2 + r z_3^2 - z_1 z_4)$  der Punkt  $\xi = \infty$  ein parabolischer. In der That liefert für  $c_1 = 0$  die erste Gleichung (2) Lösungen, nämlich  $a_1 = 1, a_2 = 0$  für  $r_1 = 1$  und  $a_1 = 0, a_2 = 1$  für  $r_2 = 1$ , während  $b_1$  willkürlich wählbar bleibt. Wir gewinnen hier eine *Rechteckteilung der  $\xi$ -Ebene* durch zwei Systeme von Geraden, die den Coordinatenachsen  $\xi, \eta$  parallel laufen; dabei sind die Gitterpunkte des Rechtecknetzes bei  $\xi = \frac{a + i b \sqrt{r}}{2}$  gelegen, unter  $a$  und  $b$  beliebige rationale ganze Zahlen verstanden.

Weiter bemerken wir, dass der Kreis mit dem Radius 1 um  $\xi = 0$  leicht ersichtlich zu den Symmetriekreisen unserer Gruppe gehört; er entspricht der Lösung:

$$a_1 = a_2 = 0, \quad b_1 = -c_1 = 1, \quad r_1 = 1$$

der ersten Gleichung (2). Endlich aber machen wir auf die mit (3) in Übereinstimmung befindliche Lösung:

$$a_1 = a_2 = 1, \quad b_1 = c_1 = 2, \quad r_1 = 1, \quad r_2 = 5$$

der zweiten Gleichung (2) aufmerksam; sie liefert den Kreis des Radius  $\frac{1}{\sqrt{2}}$  um den Punkt  $\frac{1+i\sqrt{5}}{2}$ .

Die beiden zuletzt genannten Kreise, sowie die vier Symmetriegeraden:

$$\xi = 0, \quad \eta = 0, \quad 2\xi = 1, \quad 2\eta = \sqrt{5}$$

sind nun in Figur 189 entworfen, und man denke über ihnen im

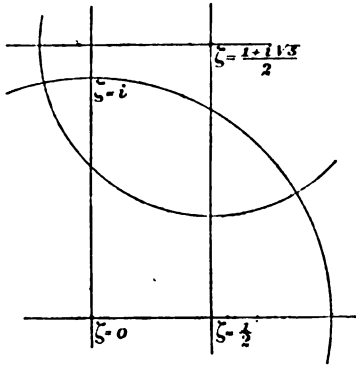


Fig. 189.

$\xi$ -Halbraume die zugehörigen Symmetriehalbkugeln bez.-halbebenen errichtet. Die vier Halbebenen grenzen ein nach oben ins Unendliche ziehendes Prisma ein. *Der oberhalb der beiden Symmetriehalbkugeln gelegene Teil dieses Prismas ist der Discontinuitätsbereich unserer vorliegenden  $\Gamma_F$ .* Derselbe stellt ein *Kugelschalenhexaeder* dar, welches *elf* Kanten mit zwei Winkeln  $\frac{\pi}{3}, \frac{\pi}{4}$  und neun rechten Winkeln besitzt. Von den *sieben* Ecken ist die bei  $\xi = \infty$  parabolisch,

die übrigen sechs liegen im Innern des Halbraumes und sind sämtlich diedrisch.

Den Beweis, dass im Innern des Hexaeders keine zwei bezüglich  $\Gamma_F$  äquivalente Punkte liegen, führt man gerade so, wie bei den Beispielen des § 13 pg. 570 ff.

Es ist hiermit derjenige Teil des für den letzten Abschnitt in Aussicht genommenen Programms erledigt, welcher die als reproduzierende Gruppe quadratischer Formen definierbaren  $\xi$ -Gruppen behandeln sollte. Hierüber greift nun unsere gegenwärtig erlangte Kenntnis arithmetisch definierter  $\xi$ -Gruppen noch nach einer bestimmten Richtung hinaus; das Nähere in dieser Hinsicht soll im nächsten Kapitel entwickelt werden.

### Drittes Kapitel.

#### Über eine specielle Art von Hauptkreis- und Polyedergruppen mit ganzen algebraischen Substitutionscoefficienten.

Die auffälligste Besonderheit der in den beiden vorausgehenden Kapiteln betrachteten arithmetischen Bildungsgesetze war die, dass die ihnen entsprechenden Gruppen elliptische Substitutionen *nur* von den Perioden 2, 3, 4, 6 enthalten konnten. Gruppen mit elliptischen Substitutionen einer von diesen vier Zahlen verschiedenen Periode erscheinen demnach für die Methoden der vorangehenden Kapitel unzugänglich.

Es lässt sich indessen die hiermit bezeichnete Beschränkung durch Weiterentwicklung eines oben pg. 537 gewonnenen Ansatzes hinwegräumen. Wir lernten daselbst in (14) und (15) die Substitutionen derjenigen  $\xi$ -Gruppe kennen, die wir durch das Symbol  $[p, q, r]$  bezeichneten. Dabei bedeuteten  $a, b, c, d$  sowie  $p, q, r$  zunächst rationale ganze Zahlen; hernach (pg. 568) erweiterten wir indessen den Ansatz dahin, dass  $a, b, \dots, r$  ganze complexe Zahlen des Körpers zweiten Grades von der Basis  $[1, i]$  bedeuteten. Hierdurch ist unser weiterer Weg bereits vorgeschrieben: *Wir werden an dem genannten Bildungsgesetze der Substitutionen hier festhalten, wollen jedoch unter  $a, b, \dots, r$  ganze Zahlen irgend eines von vornherein festgewählten Zahlkörpers  $n^{\text{ten}}$  Grades  $\Omega^{(n)}$  oder kurz  $\Omega$  verstehen.*

Das Genauere über die Definition der gedachten Gruppen werden wir sogleich in § 1 festlegen. Es wird nicht schwierig sein, einzusehen, dass man auf dem gekennzeichneten Wege in der That Gruppen gewinnt. Aber die Hauptfrage wird sein, *wann diese Gruppen eigentlich discontinuierlich sind.* Diese Frage ist nur durch Heranholung einiger tiefer liegender Sätze aus der Theorie der algebraischen Zahlen, die „Einheitentheorie“ betreffend, endgültig zu entscheiden.

Das vorliegende Kapitel wird vor allem auch aufweisen müssen, inwieweit wir auf Grund der zu entwickelnden Principien von der arithmetischen Seite her der im Kapitel II, 2 entworfenen Theorie der

Hauptkreisgruppen zu folgen vermögen. Nach den Andeutungen von pg. 446 wird man die Erwartungen in dieser Hinsicht gering bemessen. In der That werden wir nur erst *die beiden niedersten Gattungen* ( $p, n$ ) von Hauptkreisgruppen, nämlich diejenigen der Charaktere  $(0, 3)$  und  $(1, 1)$  auf ihre arithmetische Erkennbarkeit durch unsere Ansätze näher untersuchen.

Die vorzutragenden Entwicklungen sind ihren wesentlichen Gesichtspunkten nach durch den Verf. in der Abhandlung „Zur gruppentheoretischen Grundlegung der automorphen Functionen“\*) veröffentlicht. Es handelt sich dabei um die Verallgemeinerung derjenigen Principien, welche bereits vorher für die beiden speciellen Gruppen der Signaturen  $(0, 3; 2, 3, 7)$  und  $(0, 3; 2, 4, 7)$  durch die Arbeit des Verf. „Über den arithmetischen Charakter der zu den Verzweigungen  $(2, 3, 7)$  und  $(2, 4, 7)$  gehörenden Dreiecksfunctionen“\*\*) dargelegt wurden.

### § 1. Definition der Gruppen $[p, q, r]$ bei beliebigem Zahlkörper $\Omega$ .

Es sei  $\Omega$  ein beliebiger algebraischer Zahlkörper  $n^{\text{ten}}$  Grades, und es seien  $p, q, r$  irgend drei von null verschiedene ganze Zahlen aus  $\Omega$ . Man kann, wenn man will, voraussetzen, dass keine dieser drei Zahlen durch ein Quadrat teilbar ist, und dass je zwei unter ihnen relativ prim sind. Doch sehen wir zunächst von diesen Forderungen ab, formulieren indessen gleich hier die Voraussetzung, dass weder  $pr$  noch  $qp$  in  $\Omega$  ein reines Quadrat sein soll.

Indem wir einstweilen die Nenner in den Ansätzen von pg. 537 abseits lassen, bilden wir mit Hilfe ganzer Zahlen  $a, b, c, d$  aus  $\Omega$  die unimodularen Substitutionen:

$$(1) \quad \begin{pmatrix} (a\sqrt{p_1 r_1} + b\sqrt{p_2 r_2})\sqrt{q_1}, & (c\sqrt{p_1 r_2} + d\sqrt{p_2 r_1})\sqrt{q_2} \\ (-c\sqrt{p_1 r_2} + d\sqrt{p_2 r_1})\sqrt{q_2}, & (a\sqrt{p_1 r_1} - b\sqrt{p_2 r_2})\sqrt{q_1} \end{pmatrix},$$

jedoch mit der Bestimmung, dass hier nur diejenigen Zerlegungen:

$$(2) \quad p = p_1 p_2, \quad q = q_1 q_2, \quad r = r_1 r_2$$

zugelassen werden sollen, bei denen je einer der Factoren gleich 1 und der andere dann gleich  $p$  bez.  $q, r$  ist.

Die hierin liegende Beschränkung ist übrigens in den Fällen nicht erforderlich, dass die Anzahl der Idealclassen in  $\Omega$  gleich 1 ist, d. h. dass in  $\Omega$  die elementaren Divisionsgesetze gelten. Alsdann

\*) Mathem. Annalen, Bd. 42 (1892) pg. 564.

\*\*) Mathem. Annalen, Bd. 41 (1892) pg. 443.

können wir gerade wie oben (pg. 537) alle möglichen Zerlegungen (2) der Zahlen  $p, q, r$  in Factoren heranziehen, die in  $\Omega$  ganzzahlig sind.

Ist indessen die Anzahl der Idealclassen  $> 1$ , so würde die Zulassung aller „realen“ Zerlegungen (2) nicht stets auf eine Gruppe führen. Die Combination zweier „Typen“  $(p_1, q_1, r_1), (p_1', q_1', r_1')$  gestaltet sich hier nämlich gerade so wie oben (pg. 538) im Falle des rationalen Körpers  $\Omega$ . Entspringt durch Combination jener Typen  $(p_1'', q_1'', r_1'')$ , so ist:

$$p_1'' \cdot \kappa^2 = p_1 p_1',$$

wenn  $\kappa$  der grösste gemeinsame Teiler von  $p_1$  und  $p_1'$  ist. Es ist möglich, dass  $\kappa^2$  und damit  $p_1''$  nicht mehr real sind, selbst wenn dies von  $p_1$  und  $p_1'$  gilt.

Will man die Einschränkung auf die oben bezeichneten Zerlegungen (2) nicht einhalten, so wird man von den *Grundlagen der Idealtheorie*\*) Gebrauch machen müssen. Dies wäre an sich nicht schwierig, doch würde uns ein ausführliches Eingehen hierauf zu weit von unserem eigentlichen Ziel ablenken; mögen demnach folgende Andeutungen genügen.

Aus den Zahlen  $p, q, r$  sind vor allem die Hauptideale  $op, oq, or$  herzustellen, und es sind alle möglichen Zerlegungen:

$$op = p_1 p_2, \quad oq = q_1 q_2, \quad or = r_1 r_2$$

dieser drei Hauptideale je in zwei Ideale von  $\Omega$  heranzuziehen. Die  $\xi$ -Substitutionen selbst werden wir dann in der Gestalt ansetzen:

$$\left( \begin{array}{cc} \sqrt{A} + \sqrt{B}, & \sqrt{C} + \sqrt{D} \\ -\sqrt{C} + \sqrt{D}, & \sqrt{A} - \sqrt{B} \end{array} \right),$$

mit dem Zusatz, dass die vier Hauptideale  $oA, \dots, oD$  folgende Zerlegung gestatten müssen:

$$\begin{aligned} oA &= p_1 r_1 \cdot q_1 \cdot a^2, & oB &= p_2 r_2 \cdot q_1 \cdot b^2, \\ oC &= p_1 r_2 \cdot q_2 \cdot c^2, & oD &= p_2 r_1 \cdot q_2 \cdot d^2, \end{aligned}$$

wo  $a, b, c, d$  gleichfalls Ideale aus  $\Omega$  sind.

Wegen der genaueren Durchführung dieser allgemeinsten Fassung unseres Ansatzes sei auf die Abhandlung des Verf. „*Eine Anwendung der Idealtheorie auf die Substitutionsgruppen der automorphen Functionen*“\*\*) verwiesen. Wir beschränken uns hier vielmehr auf die

\*) Siehe Dirichlet-Dedekind, „*Vorlesungen über Zahlentheorie*“, Suppl. XI, pg. 434 der 4<sup>ten</sup> Aufl.

\*\*) Göttinger Nachrichten von 1894, Nr. 2.

schon oben genannten Zerlegungen (2), bei denen je einer der Factoren gleich 1 ist.

Sind alle drei Zahlen  $p, q, r$  von 1 verschieden, so ist die Anzahl zugelassener „Typen“ gleich acht; wir werden für diese Typen die von pg. 538 her gebräuchliche Bezeichnung  $(p_1, q_1, r_1)$  beibehalten. Sind eine oder mehrere der Zahlen  $p, q, r$  gleich 1, so tritt eine leicht angebbare Reduction in der Anzahl der Typen ein. Bei Combinationen reproducieren sich die fraglichen acht Typen; und eben hieraus ergibt sich, dass die zugehörigen  $\xi$ -Substitutionen (1) in ihrer Gesamtheit eine Gruppe bilden, die wir als die Gruppe  $[p, q, r]$  bezeichnen wollen. Die Substitutionen vom „Haupttypus“  $(1, 1, 1)$  bilden für sich wieder eine Untergruppe, die wir als die Hauptuntergruppe des Zahlentripels  $p, q, r$  oder auch als die „Hauptuntergruppe  $[p, q, r]$ “ bezeichnen. Sie besteht aus allen unimodularen Substitutionen:

$$(3) \quad \begin{pmatrix} a + b\sqrt{pr}, & (c\sqrt{r} + d\sqrt{p})\sqrt{q} \\ (-c\sqrt{r} + d\sqrt{p})\sqrt{q}, & a - b\sqrt{pr} \end{pmatrix}$$

mit ganzen Zahlen  $a, b, c, d$  aus  $\Omega$ .

### § 2. Verschiedene Erweiterungen der Gruppen $[p, q, r]$ .

In den Ansätzen von pg. 537, welche sich auf Gruppen  $[p, q, r]$  des rationalen Körpers  $\Omega$  bezogen, zeigten die Substitutionscoefficienten noch die Nenner  $\sqrt{2}$  oder 2. Um unserem gegenwärtigen Ansatz die nötige Allgemeinheit zu verschaffen, müssen wir auch jetzt Substitutionen mit Nennern in den einzelnen Coefficienten hinzufügen. Es giebt in dieser Hinsicht verschiedene Möglichkeiten, von denen wir gewisse zwei hier behandeln wollen.

1) Bei gegebenem Tripel  $p, q, r$  bilde man die gesamten unimodularen Substitutionen:

$$(1) \quad \begin{pmatrix} \frac{a\sqrt{p_1r_1} + b\sqrt{p_2r_2}}{\nu} \sqrt{q_1}, & \frac{c\sqrt{p_1r_1} + d\sqrt{p_2r_2}}{\nu} \sqrt{q_2} \\ \frac{-c\sqrt{p_1r_2} + d\sqrt{p_2r_1}}{\nu} \sqrt{q_2}, & \frac{a\sqrt{p_1r_1} - b\sqrt{p_2r_2}}{\nu} \sqrt{q_1} \end{pmatrix},$$

wo  $\nu$  irgend eine in  $\Omega$  enthaltene oder nicht enthaltene ganze algebraische Zahl ist, die jedoch so gewählt sein soll, dass die vier Substitutionscoefficienten von (1) selber „ganze“ algebraische Zahlen sind. Natürlich finden wir hier neue Substitutionen nur dann, wenn  $a, b, c, d$  nicht zugleich durch  $\nu$  teilbar sind. Als Beispiel wählen wir  $\Omega$  als rationalen Körper und setzen  $p = 5, q = r = 1$ . Hier würden wir zu setzen haben:



$$\cdot \left( \begin{array}{cc} \frac{a\sqrt{p_1} + b\sqrt{p_2}}{2}, & \frac{c\sqrt{p_1} + d\sqrt{p_2}}{2} \\ -\frac{c\sqrt{p_1} + d\sqrt{p_2}}{2}, & \frac{a\sqrt{p_1} - b\sqrt{p_2}}{2} \end{array} \right),$$

wo dann bekanntlich unter der Bedingung  $a \equiv b, c \equiv d \pmod{2}$  stets ganzzahlige Coefficienten  $\alpha, \beta, \gamma, \delta$  vorliegen, selbst wenn  $a$  und  $b$  ungerade sind.

Combinieren wir zwei Substitutionen (1) der Nenner  $\nu$  und  $\nu'$ , so ergibt sich eine Substitution mit dem gleichen Bildungsgesetz, wobei der neue Nenner  $\nu''$  aus  $\nu\nu'$  nach Forthebung von gemeinsamen Factoren mit allen vier Zählern entspringt. Dass die neuen Coefficienten  $\alpha'', \beta'', \gamma'', \delta''$  überdies ganze algebraische Zahlen sind, geht aus ihrer Bauart in  $\alpha, \beta, \gamma, \delta; \alpha', \beta', \gamma', \delta'$  hervor. Es folgt somit, dass die gesamten unimodularen Substitutionen (1), welche beim einzelnen Tripel  $p, q, r$  gebildet werden können, eine Gruppe bilden.

Da die Substitution (1) unimodular sein sollte, so ist

$$(2) \quad a^2 p_1 q_1 r_1 - b^2 p_2 q_1 r_2 + c^2 p_1 q_2 r_2 - d^2 p_2 q_2 r_1 = \nu^3.$$

Man folgert hieraus, dass  $\nu$  entweder eine ganze Zahl aus  $\Omega$  oder aber die Quadratwurzel einer solchen ganzen Zahl ist. Man erkennt somit in  $\alpha^2, \beta^2, \gamma^2, \delta^2$  ganze Zahlen desjenigen Körpers  $\Omega'$  vom Grade  $2n$ , welcher aus  $\Omega$  durch Adjunction von  $\sqrt{pr}$  hervorgeht. Nach einem wohlbekannten Satze der Zahlentheorie\*) schliessen wir hieraus, dass im Ansatz (1) beim einzelnen Tripel  $p, q, r$  stets nur eine begrenzte Anzahl von Nennern  $\nu$  zulässig ist.

Die Substitutionen mit  $\nu = 1$  bilden eine in der Gesamtheit dieser Substitutionen enthaltene Untergruppe, und zwar kommen wir hier zur Gruppe  $[p, q, r]$  des vorigen Paragraphen zurück.

Übrigens soll die hier besprochene Gruppenerweiterung bei den Gruppen der Gattung (1, 1) wirklich zur Verwendung gelangen. —

2) Eine zweite Methode der Gruppenerweiterung, welche weit tiefer liegt, ist auf inductivem Wege aus den später zu betrachtenden Gruppen der Gattung (0, 3) gewonnen. Wir halten an der Gestalt (1) fest und nehmen  $\nu = 2$ ; aber wir lassen alsdann entgegen der unter 1) befolgten Maassregel auch gebrochene (nicht mehr durchweg ganze) algebraische Zahlen gewisser Bauart als Coefficienten  $\alpha, \beta, \gamma, \delta$  zu. Für die Sprechweise ist es übrigens zweckmässig, die vier Nenner  $\nu = 2$  fortzulassen, dafür aber als Determinante der Substitution 4

\*) Dirichlet-Dedekind, *Vorlesungen über Zahlentheorie*, pg. 494ff. der dritten oder pg. 538ff. der vierten Auflage.

zu fordern. Es wird sich dann wieder um ganzzahlige, aber „quadrимodulare“ Substitutionen handeln, denen sich die bisherigen unimodularen in der Art einordnen, dass bei ihnen  $a, b, c, d$  zugleich durch 2 teilbar werden.

Die eigentümliche Bauart der hier zuzulassenden quadrimodularen Substitutionen ist nun durch folgenden Satz ausgesprochen: *Es wird angenommen, dass drei gegen 2 relativ prime ganze Zahlen  $u, v, w$  des Körpers  $\Omega$  in Übereinstimmung mit der Congruenz:*

$$(3) \quad pu^2 \equiv qv^2 + rw^2 \pmod{4}$$

bestimmt sind. Alsdann bilde man für den Typus  $(p_1, q_1, r_1)$  alle quadrimodularen Substitutionen:

$$(4) \quad \left( \begin{array}{cc} (a\sqrt{p_1 r_1} + b\sqrt{p_2 r_2})\sqrt{q_1}, & (c\sqrt{p_1 r_2} + d\sqrt{p_2 r_2})\sqrt{q_2} \\ (-c\sqrt{p_1 r_2} + d\sqrt{p_2 r_1})\sqrt{q_2}, & (a\sqrt{p_1 r_1} - b\sqrt{p_2 r_1})\sqrt{q_1} \end{array} \right),$$

welche die vier Congruenzen erfüllen:

$$(5) \quad \left\{ \begin{array}{l} bvq_1 + cup_1 + dwr_1 \equiv 0 \\ avq_1 + cwr_2 + dup_2 \equiv 0 \\ aup_1 + bwr_2 + dvq_2 \equiv 0 \\ awr_1 + bup_2 + cvq_2 \equiv 0 \end{array} \right\} \pmod{2}.$$

Alle (für die acht Typen zu bildenden) Substitutionen dieser Art stellen eine Gruppe dar\*).

Im allgemeinen wird bei Combination zweier quadrimodularen Substitutionen eine solche der Determinante 16 eintreten, deren Coefficienten nicht zugleich durch 2 hebbbar sind. Wir müssen zeigen, dass bei den hier zugelassenen quadrimodularen Substitutionen die Combination zweier unter ihnen auf vier durch 2 hebbare Coefficienten führt, und dass überdies die restierende quadrimodulare Substitution wieder das in (5) ausgesprochene Bildungsgesetz hat.

Mögen die beiden zu combinierenden Substitutionen die Typen  $(p_1, q_1, r_1)$  und  $(p_1', q_1', r_1')$  haben; und möge der grösste gemeinsame Teiler von  $p_1, p_1'$  durch  $\kappa$ , der von  $q_1, q_1'$  durch  $\lambda$ , endlich der von  $r_1, r_1'$  mit  $\mu$  bezeichnet werden. Man berechnet alsdann den Typus  $(p_1'', q_1'', r_1'')$  der combinirten Substitution aus:

$$(6) \quad p_1'' \cdot \kappa^2 = p_1 p_1', \quad q_1'' \cdot \lambda^2 = q_1 q_1', \quad r_1'' \cdot \mu^2 = r_1 r_1'.$$

Hat aber diese letztere Substitution nach Reduction auf die Determinante 4 die Zahlen  $a'', b'', c'', d''$ , so gelten die Gleichungen:

\*) Übrigens bemerke man, dass sich im Falle eines jeden Typus aus zweien der Congruenzen (5) die beiden anderen herstellen lassen.

$$\begin{aligned}
 2a'' &= aa' \kappa \lambda \mu + bb' \cdot \left(\frac{p_2''}{\kappa}\right) \cdot \lambda \cdot \left(\frac{r_2''}{\mu}\right) - cc' \kappa \cdot \left(\frac{q_2''}{\lambda}\right) \cdot \left(\frac{r_2''}{\mu}\right) \\
 &\quad + dd' \cdot \left(\frac{p_2''}{\kappa}\right) \cdot \left(\frac{q_2''}{\lambda}\right) \cdot \mu, \\
 2b'' &= ab' \cdot \left(\frac{p_1}{\kappa}\right) \cdot \lambda \cdot \left(\frac{r_1}{\mu}\right) + ba' \cdot \left(\frac{p_1'}{\kappa}\right) \cdot \lambda \cdot \left(\frac{r_1'}{\mu}\right) + cd' \cdot \left(\frac{p_1}{\kappa}\right) \cdot \left(\frac{q_2''}{\lambda}\right) \cdot \left(\frac{r_1'}{\mu}\right) \\
 &\quad - dc' \cdot \left(\frac{p_1'}{\kappa}\right) \cdot \left(\frac{q_2''}{\lambda}\right) \cdot \left(\frac{r_1}{\mu}\right), \\
 2c'' &= ac' \kappa \cdot \left(\frac{q_1}{\lambda}\right) \cdot \left(\frac{r_1}{\mu}\right) + bd' \cdot \left(\frac{p_2''}{\kappa}\right) \cdot \left(\frac{q_1}{\lambda}\right) \cdot \left(\frac{r_1'}{\mu}\right) + ca' \kappa \cdot \left(\frac{q_1'}{\lambda}\right) \cdot \left(\frac{r_1'}{\mu}\right) \\
 &\quad - db' \cdot \left(\frac{p_2''}{\kappa}\right) \cdot \left(\frac{q_1'}{\lambda}\right) \cdot \left(\frac{r_1}{\mu}\right), \\
 2d'' &= ad' \cdot \left(\frac{p_1}{\kappa}\right) \cdot \left(\frac{q_1}{\lambda}\right) \cdot \mu + bc' \cdot \left(\frac{p_1'}{\kappa}\right) \cdot \left(\frac{q_1}{\lambda}\right) \cdot \left(\frac{r_2''}{\mu}\right) - cb' \cdot \left(\frac{p_1}{\kappa}\right) \cdot \left(\frac{q_1'}{\lambda}\right) \cdot \left(\frac{r_2''}{\mu}\right) \\
 &\quad + da' \cdot \left(\frac{p_1'}{\kappa}\right) \cdot \left(\frac{q_1'}{\lambda}\right) \cdot \mu,
 \end{aligned}$$

wobei man alle in Klammern eingeschlossenen Grössen leicht als ganze Zahlen von  $\mathcal{Q}$  erkennt.

Es ist nun hier zu beweisen, dass  $a''$ ,  $b''$ ,  $c''$ ,  $d''$  ganze Zahlen von  $\mathcal{Q}$  sind, welche die Congruenzen (5) für den Typus  $(p_1'', q_1'', r_1'')$  befriedigen. In der That ergibt sich dies als eine einfache Folge aus der vorausgesetzten Gültigkeit der Congruenzen (5) für die zu combinierenden Substitutionen.

Wir wollen die hier eintretenden Rechnungen z. B. für den Fall wirklich durchführen, dass die Typen der zu combinierenden Substitutionen  $(p, 1, 1)$  und  $(p, 1, r)$  sind. Es gelten dann erstlich die Congruenzen:

$$\left. \begin{aligned}
 bv + cup + dw &\equiv 0 \\
 av + cwr + du &\equiv 0 \\
 aup + bwr + dvq &\equiv 0 \\
 aw + bu + cvq &\equiv 0
 \end{aligned} \right\} \pmod{2},$$

sowie für die zweite Substitution:

$$\left. \begin{aligned}
 b'v + c'up + d'wr &\equiv 0 \\
 a'v + c'w + d'u &\equiv 0 \\
 a'up + b'w + d'vq &\equiv 0 \\
 a'wr + b'u + c'vq &\equiv 0
 \end{aligned} \right\} \pmod{2},$$

aus denen wir uns berechnen wollen:

$$\begin{aligned}
 (7) \quad a &\equiv b \frac{u}{w} + cq \frac{v}{w}, & d &\equiv b \frac{v}{w} + cp \frac{u}{w}, \\
 b &\equiv a'p \frac{u}{w} + d'q \frac{v}{w}, & c &\equiv a' \frac{v}{w} + d' \frac{u}{w},
 \end{aligned} \pmod{2}.$$

Für die ganzen Zahlen  $2a''$ ,  $2b''$ , .. aber finden wir:

$$(8) \quad \begin{cases} 2a'' = a'a'p + bb' - cc'pq + dd'q, \\ 2b'' = ab' + ba'r + cd'qr - dc'q, \\ 2c'' = ac'p + bd'r + ca'pr - db', \\ 2d'' = ad' + bc' - cb' + da'. \end{cases}$$

Um nun zunächst die Ganzzahligkeit von  $a''$  zu beweisen, ersetzen wir auf der rechten Seite der Gleichung für  $2a''$  die Zahlen  $a$  und  $d$  auf Grund von (7). Es folgt:

$$2a'' \equiv \frac{b}{w} (a'pu + b'w + d'qv) + \frac{c'pq}{w} (a'v + c'w + d'u) \pmod{2}.$$

Da hier rechter Hand in den Klammern durch 2 teilbare Zahlen stehen, so ist auch  $2a''$  durch 2 teilbar und also  $a''$  ganzzahlig. Ebenso leicht erweisen sich  $b''$ ,  $c''$ ,  $d''$  als ganze Zahlen.

Der Typus der kombinierten Substitution ist  $(1, 1, r)$ . Wir haben also zweitens zu zeigen, dass folgende Congruenzen statt haben:

$$(9) \quad \begin{cases} b''v + c'u + d''wr \equiv 0 \\ a''v + c'w + d''up \equiv 0 \\ a''u + b'w + d''vq \equiv 0 \\ a''wr + b''up + c''vq + \equiv 0 \end{cases} \pmod{2}.$$

Um etwa die erste dieser Congruenzen nachzuweisen, berechnen wir aus (8):

$$\begin{aligned} & 2(b''v + c'u + d''wr) \\ &= a(b'v + c'pu + d'wr) + b(a'vr + d'ur + c'wr) \\ &+ c(d'vqr + a'upr - b'wr) - d(c'vq + b'u - a'wr). \end{aligned}$$

Hier stehen rechter Hand in allen vier Klammern durch 2 teilbare Zahlen. Wir gewinnen somit eine modulo 4 gültige Congruenz, falls wir in der letzten Gleichung  $a$  und  $d$  auf Grund von (7) ersetzen. Die rechte Seite der hierbei eintretenden Congruenz ordnen wir nach  $b$  und  $c$  an und finden so:

$$\begin{aligned} 2(b''v + c'u + d''wr) &\equiv b[2a'vr + 2d'ur + \frac{c'}{w}(u^2p - v^2q + w^2r)] \\ &+ c[2a'upr + 2d'vqr + \frac{b'}{w}(v^2q - u^2p - w^2r)], \pmod{4}. \end{aligned}$$

Unter Benutzung der Congruenz (3) ergibt sich hieraus weiter:

$$\begin{aligned} 2(b''v + c'u + d''wr) &\equiv 2br(a'v + c'w + d'u) \\ &+ 2cr(a'up + b'w + d'vq) \end{aligned}$$

als eine modulo 4 geltende Congruenz. Die rechte Seite ist aber  $\equiv 0 \pmod{4}$ , und also gilt in der That die erste Congruenz (9). Die übrigen drei ergeben sich durch entsprechende Rechnungen. —

Die Gruppe aller durch (3) und (5) charakterisierten quadrimodularen Substitutionen möge als die „quadrimodulare“ Gruppe  $[p, q, r]$  bezeichnet werden. In ihr ist die im vorigen Paragraphen bestimmte „unimodulare“ Gruppe  $[p, q, r]$  als Untergruppe enthalten.

§ 3. Hilfssätze aus der Theorie der Einheiten.

Der Untersuchung der Discontinuität unserer Gruppen haben wir einige Entwicklungen, die Einheitentheorie betreffend, vorauszusenden.

Die  $n$  mit  $\Omega$  conjugierten Körper, welche übrigens teilweise, ja selbst gänzlich mit einander identisch sein dürfen, mögen  $\Omega, \Omega_1, \Omega_2, \dots, \Omega_{n-1}$  heissen. Es mögen im ganzen  $\lambda$  unter diesen Körpern reell sein, so dass die  $(n - \lambda)$  übrigen imaginär sind; da sie zu Paaren conjugiert sind, so ist  $n - \lambda = 2\mu$  eine gerade Zahl.

Setzt man alsdann:

$$(1) \quad v = \lambda + \mu - 1 = \frac{n + \lambda - 2}{2},$$

so lassen sich aus  $\Omega$  gerade genau  $v$  und nicht mehr Einheiten  $E_1, E_2, \dots, E_v$  herausgreifen, die in dem Sinne von einander unabhängig sind, dass eine Gleichung:

$$E_1^{a_1} \cdot E_2^{a_2} \cdot \dots \cdot E_v^{a_v} = 1$$

vermöge ganzer rationaler, nicht durchgängig verschwindender Zahlen  $a_1, a_2, \dots, a_v$  in keiner Weise befriedigt werden kann\*).

Ein solches System unabhängiger Einheiten in  $\Omega$  kann man aber nicht nur in einer, sondern in unendlich vielen Weisen auswählen; und jedem solchen System gehört eine bestimmte ganze rationale und positive Zahl  $d$  als „Discriminante“ zu. Jede Einheit  $E$  lässt sich im gewählten System auf eine und nur eine Weise in der Gestalt darstellen:

$$(2) \quad E = \varepsilon \cdot E_1^{a_1} \cdot E_2^{a_2} \cdot \dots \cdot E_v^{a_v},$$

wo  $a_1, \dots, a_v$  ganze rationale Zahlen sind und  $\varepsilon$  eine in  $\Omega$  vorkommende Einheitswurzel bedeutet. Es kommen in  $\Omega$  nur endlich viele Einheitswurzeln  $\varepsilon$  vor, und speciell für reelle Körper hat man nur  $\varepsilon = \pm 1$ .

\*) Dies ergibt sich aus dem fundamentalen Satze Dirichlet's über die Existenz von Einheiten in beliebigen algebraischen Körpern; siehe die Berliner Monatsberichte von 1846 oder auch die Darstellung in Dirichlet-Dedekind, *Vorlesungen über Zahlentheorie*, pg. 590 der 4. Aufl.

Es gibt Systeme  $E_1, \dots, E_r$  von der Discriminante  $d = 1$ ; aber wir legen kein Gewicht auf den Gebrauch eines solchen. Ist  $d > 1$ , so ist nicht gesagt, dass in (2) bei der Darstellung der übrigen Einheiten  $E$  von  $\mathcal{Q}$  jede mögliche Combination ganzer rationaler Zahlen  $a_1, \dots, a_r$  auftreten kann. Sicher aber gewinnen wir stets dann eine in  $\mathcal{Q}$  enthaltene Einheit  $E$ , wenn  $\varepsilon = \pm 1$  gesetzt wird und sämtliche Zahlen  $a_1, \dots, a_r$  als Multipla von  $d$  gewählt werden. Man kann demnach sagen, dass es  $\nu$ -fach unendlich viele Einheiten in  $\mathcal{Q}$  gibt. —

Ist nun  $s$  irgend eine ganze Zahl aus  $\mathcal{Q}$ , die jedoch nicht rein quadratisch sein soll, so entspringt aus  $\mathcal{Q}$  durch Adjunction von  $\sqrt{s}$  ein Körper  $2n^{\text{ten}}$  Grades  $\mathcal{Q}'$ , für welchen wir die vorstehenden, die Einheiten betreffenden Abzählungen gleichfalls durchführen wollen.

Wir bemerken vorab, dass sich alle ganzen Zahlen von  $\mathcal{Q}'$  in der Gestalt  $\frac{a + b\sqrt{s}}{\sigma}$  darstellen lassen, wo  $\sigma$  eine ganze rationale Zahl ist, während  $a$  und  $b$  ganze Zahlen aus  $\mathcal{Q}$  bedeuten. Lassen wir gemeinsame rationale ganze Factoren von  $a$ ,  $b$  und  $\sigma$  nicht zu, so werden die hierbei auftretenden Zahlen  $\sigma$  nur eine *endliche* Anzahl von Werten annehmen können. Brauchen wir nämlich zur Darstellung der ganzen Zahlen  $a, b$  von  $\mathcal{Q}$  die Basis  $[\omega_1, \omega_2, \dots, \omega_n]$ , so liegt der Darstellung der ganzen Zahlen von  $\mathcal{Q}'$  in der Gestalt  $\frac{a + b\sqrt{s}}{\sigma}$  die Basis:

$$(3) \quad [\omega_1, \omega_2, \dots, \omega_n, \omega_1\sqrt{s}, \omega_2\sqrt{s}, \dots, \omega_n\sqrt{s}]$$

zu Grunde. Bezeichnen wir die Discriminante dieser Basis durch  $D$ , so ist  $\sigma$  ein Teiler von  $D^*$ ); hieraus aber ergibt sich unsere Behauptung über  $\sigma$ .

Endlich setzen wir noch hinzu, dass sich unter den mit  $\frac{a + b\sqrt{s}}{\sigma}$  conjugierten Zahlen stets  $\frac{a - b\sqrt{s}}{\sigma}$  findet, und dass diese Zahl gleichfalls in  $\mathcal{Q}'$  enthalten ist. Zwei solche Zahlen wollen wir als „*innerhalb  $\mathcal{Q}'$  conjugiert*“ bezeichnen. Eine mit einer in  $\mathcal{Q}$  oder  $\mathcal{Q}'$  enthaltenen Einheitswurzel conjugierte Zahl ist natürlich stets wieder eine Einheitswurzel des gleichen Grades. —

Um nun die *Mannigfaltigkeit der Einheiten in  $\mathcal{Q}'$*  näher zu betrachten, bezeichnen wir die mit  $\mathcal{Q}'$  conjugierten Körper durch  $\mathcal{Q}', \mathcal{Q}'_1, \dots, \mathcal{Q}'_{s'-1}$ . Diese Körper sind zu Paaren identisch; denn

\*) Man sehe hierüber die *dritte* Aufl. von Dirichlet-Dedekind, *Vorlesungen über Zahlentheorie*, pg. 494 u. f.

der Zusatz von  $\sqrt{s}$  zu  $\Omega$  wird keinen anderen Körper erzeugen, als der Zusatz von  $-\sqrt{s}$ . Sind nun unter den Körpern  $\Omega_i$  im ganzen  $2\kappa$  reelle, so sind die in ihnen enthaltenen Körper  $\Omega_k$  natürlich gleichfalls reell, und also gilt die Ungleichung  $\kappa < \lambda$ . *Nach dem Dirichlet'schen Satze gibt es dann in  $\Omega$  insgesamt  $(n + \kappa - 1)$  unabhängige Einheiten, in welchen jede weitere nach Analogie von (2) darstellbar ist.* In ein solches System unabhängiger Einheiten nehmen wir an erster Stelle die oben gebrauchten Einheiten  $E_1, E_2, \dots, E_\nu$  von  $\Omega$  wieder auf. Die übrig bleibenden

$$(4) \quad m = n + \kappa - \nu - 1 = \frac{n + 2\kappa - \lambda}{2}$$

Einheiten, welche  $e_1, \dots, e_m$  heissen mögen, werden die Gestalt  $\frac{a + b\sqrt{s}}{\sigma}$  haben; und die hierbei zur Geltung kommenden Zahlen  $a, b$  werden durchgängig von null verschieden sein, da andrenfalls Abhängigkeit von  $E_1, \dots, E_\nu$  vorliegen würde. —

Zu einer besonders geeigneten Auswahl von  $e_1, \dots, e_m$  führt die folgende Betrachtung. Die mit  $e$  innerhalb  $\Omega'$  conjugierte Zahl  $\bar{e}$  ist wieder eine Einheit; und es ist  $e \cdot \bar{e} = E$  offenbar eine Einheit in  $\Omega$ . Setzt man nun  $e' = e^2 E^{-1}$ , so ist  $e'$  eine durch die Eigenschaft ausgezeichnete Einheit, dass  $e'$ , mit ihrer innerhalb  $\Omega'$  conjugierten Zahl  $\bar{e}'$  multipliciert,  $\bar{e}' e' = 1$  liefert. Da umgekehrt  $e = \sqrt{e' E}$  ist, so können wir  $e$  durch  $e'$  ersetzen. Wir denken daraufhin sogleich *das System der  $m$  Einheiten  $e_1, e_2, \dots, e_m$  so gewählt, dass die einzelne unter ihnen, mit ihrer innerhalb  $\Omega'$  conjugierten Einheit multipliciert, das Product 1 liefert.* —

Die vorstehenden Erörterungen geben uns nun unmittelbar die Mittel, über die Auflösbarkeit der der *Pell'schen Gleichung* der rationalen Zahlentheorie entsprechenden Gleichung:

$$(5) \quad a^2 - sb^2 = \sigma^2$$

in ganzen Zahlen des Körpers  $\Omega$  endgültige Angaben zu machen; wenigstens sofern es sich nur um solche Lösungen handeln soll, bei denen  $\frac{a + b\sqrt{s}}{\sigma}$  eine ganze Zahl und damit eine Einheit in  $\Omega'$  ist. Wir schliessen dann nämlich sofort auf eine Darstellung:

$$\frac{a + b\sqrt{s}}{\sigma} = \varepsilon' \cdot E^d \cdot e_1^{\frac{a_1}{d}} \cdot e_2^{\frac{a_2}{d}} \cdot \dots \cdot e_m^{\frac{a_m}{d}},$$

wo  $\varepsilon'$  eine in  $\Omega'$  enthaltene Einheitswurzel und  $E$  eine Einheit von  $\Omega$  ist, während  $d$  die Discriminante des Systems  $E_1, \dots, E_\nu, e_1, \dots, e_m$

bedeutet. Wir nennen nun den Grad der Einheitswurzel  $\varepsilon'$  etwa  $t$  und schliessen aus der letzten Gleichung auf die Richtigkeit der folgenden:

$$\left(\frac{a + b\sqrt{s}}{\sigma} \cdot \frac{a - b\sqrt{s}}{\sigma}\right)^t = (\varepsilon'\bar{\varepsilon}')^t \cdot E^{\frac{2at}{d}} \cdot (e_1\bar{e}_1)^{\frac{a_1 t}{d}} \cdots (e_m\bar{e}_m)^{\frac{a_m t}{d}},$$

welche sich sofort zusammenzieht auf  $E^{2at} = 1$ . Es ist hiernach  $E$  selber eine Einheitswurzel, und also gilt der Ansatz:

$$(6) \quad \frac{a + b\sqrt{s}}{\sigma} = \varepsilon \cdot e_1^{\frac{a_1}{d}} \cdot e_2^{\frac{a_2}{d}} \cdots e_m^{\frac{a_m}{d}},$$

unter  $\varepsilon$  weiter eine Einheitswurzel aus  $\mathcal{Q}'$  verstanden. Wir erinnern daran, dass in  $\mathcal{Q}'$  nur endlich viele solche Einheitswurzeln vorkommen.

Es führt nun nicht nur jede Lösung der Gleichung (5) auf eine Darstellung (6), sondern auch umgekehrt werden wir jedenfalls dann eine gewünschte Lösung von (5) erhalten, wenn wir in (6) alle Zahlen  $a_k$  als Multipla von  $d$  wählen und  $\varepsilon = 1$  setzen. *Es giebt demnach  $m$ -fach unendlich viele Auflösungen der Gleichung (5).*

Dieses Resultat können wir nun noch etwas weiter vereinfachen. Nach einem aus der rationalen Zahlentheorie sehr bekannten Algorithmus kann man aus zwei Auflösungen der Gleichung (5) immer eine dritte:

$$\frac{a' + b'\sqrt{s}}{\sigma'} = \frac{a + b\sqrt{s}}{\sigma} \cdot \frac{a' + b'\sqrt{s}}{\sigma'}$$

herstellen\*). Speciell gewinnen wir die einfach unendliche Reihe von Lösungen:

$$(7) \quad \left(\frac{a + b\sqrt{s}}{\sigma}\right)^k = \frac{a_k + b_k\sqrt{s}}{\sigma_k}, \quad k = -\infty, \dots, +\infty.$$

In dieser Reihe tritt für einen endlichen Exponenten  $k_0$  und damit für alle Multipla von  $k_0$  der Nenner  $\sigma_k = 1$  auf.

Man reduciere nämlich die Zahlentripel  $a_k, b_k, \sigma_k$  modulo  $D^2$ , wenn  $D$  wie oben die Discriminante der Basis (3) ist. Erweisen sich hierbei die zu den Exponenten  $k$  und  $l > k$  gehörenden Tripel als congruent:

$$(8) \quad a_k \equiv a_l, \quad b_k \equiv b_l, \quad \sigma_k \equiv \sigma_l \pmod{D^2},$$

so ist insbesondere  $\sigma_k = \sigma_l$ , da beide Zahlen Teiler von  $D$  sind. Weiter aber ergibt sich:

$$\left(\frac{a + b\sqrt{s}}{\sigma}\right)^{l-k} = \frac{(a_k a_l - s b_k b_l) + (a_k b_l - a_l b_k) \sqrt{s}}{\sigma_k^2}.$$

\*) Siehe Dirichlet-Dedekind, a. a. O. pg. 209 ff. (4<sup>te</sup> Aufl.).



Hier sind beide Klammern rechter Hand durch  $\sigma_k^2$  teilbar; denn da  $\sigma_k$  in  $D$  aufgeht, hat man als Folge von (8):

$$a_k b_l - a_l b_k \equiv 0, \quad a_k a_l - s b_k b_l \equiv a_k^2 - s b_k^2 = \sigma_k^2 \pmod{\sigma_k^2}.$$

Im Exponenten  $(l - k)$  haben wir somit die postulierte Zahl  $k_0$  oder aber ein Multiplum derselben gewonnen.

Man bestimme nun für jede der  $m$  Einheiten  $e_1, \dots, e_m$  den zugehörigen Exponenten  $k_0$  und erhebe die betreffende Einheit  $e_i$  in die Potenz  $k_0$ . Auf diese Weise entspringt ein System von Einheiten  $e_1', e_2', \dots, e_m'$ , aus denen wir mit irgend welchen ganzen rationalen Exponenten  $a_1, \dots, a_m$  die Zahl:

$$a + b\sqrt{s} = e_1'^{a_1} \cdot e_2'^{a_2} \cdot \dots \cdot e_m'^{a_m}$$

herstellen. Dieselbe liefert eine Auflösung der Gleichung:

$$(9) \quad a^2 - sb^2 = 1$$

in ganzen Zahlen  $a, b$  von  $\Omega$ . Den oben ausgesprochenen Satz über die Mannigfaltigkeit der Auflösungen der Gleichung (5) können wir demnach dahin ergänzen, dass auch die Gleichung (9) insgesamt  $m$ -fach unendlich viele Auflösungen in ganzen Zahlen  $a, b$  des Körpers  $\Omega$  zulässt, wo  $m$  die in Formel (4) bestimmte Anzahl ist.

Dieses letzte Ergebnis wird das Fundament für die Untersuchung der Discontinuität unserer Gruppen  $[p, q, r]$  sein.

#### § 4. Die Discontinuität der Gruppen $[p, q, r]$ mit reellen Substitutionscoefficienten.

Soll die einzelne Gruppe  $[p, q, r]$  ausschliesslich reelle Substitutionscoefficienten haben, so werden wir den Zahlkörper  $\Omega$  reell und die Zahlen  $p, q, r$  positiv wählen. Handelt es sich überdies um die erste der beiden in § 2 (pg. 588) besprochene Gruppenerweiterungen, so lassen wir hierbei nur reelle Nenner zu.

Bei der Frage nach der *eigentlichen Discontinuität* beschränken wir uns zunächst ausschliesslich auf die Untersuchung der (unimodularen) *Hauptuntergruppe* des Tripels  $p, q, r$ , welche letztere ja in allen weiteren für eben dieses Tripel  $p, q, r$  construierten Gruppen enthalten ist. Möge diese Hauptuntergruppe kurz  $\Gamma$  genannt werden.

Innerhalb  $\Gamma$  sondere man nun alle hyperbolischen Substitutionen mit den Fixpunkten  $\xi = 0$  und  $\xi = \infty$  aus. Kommen überhaupt solche Substitutionen in  $\Gamma$  vor, so werden sie insgesamt eine cyclische Gruppe bilden, welche eine *einfach* unendliche Schar von Substitutionen darstellt.

Die hier in Rede stehenden Substitutionen haben  $c = d = 0$  und werden somit gerade vollständig von allen Auflösungen der Gleichung  $a^2 - prb^2 = 1$  in ganzen Zahlen  $a, b$  des Körpers  $\Omega$  geliefert. Soll demnach unsere Gruppe  $\Gamma$  eigentlich discontinuierlich sein, so darf es nur einfach unendlich viele oder überhaupt keine Lösungen von  $a^2 - prb^2 = 1$  geben. Setzen wir also  $s = pr$  in die Formeln des § 3 ein, so muss die hierfür zu berechnende Anzahl  $m$  entweder den Wert 0 oder 1 haben.

Nun war  $2m = n + 2\kappa - \lambda$ , wo man die Bedeutung der Anzahlen  $\kappa$  und  $\lambda$  aus dem vorigen Paragraphen entnehme. Soll  $m = 0$  sein, so ist  $\lambda = n + 2\kappa$ . Diese Gleichung ist jedoch nicht möglich, da  $\lambda \leq n$  ist und im vorliegenden Falle wegen des durch Zusatz von  $\sqrt{pr}$  entspringenden reellen Körpers  $\Omega'$  die Zahl  $\kappa > 0$  ist. Soll weiter  $m = 1$  sein, so ist  $\lambda = n + 2(\kappa - 1)$ . Wegen  $\lambda \leq n$  und  $\kappa \geq 1$  ist diese Gleichung nur lösbar durch  $\lambda = n$  und  $\kappa = 1$ . Dies heisst, dass alle mit  $\Omega$  conjugierten Körper  $\Omega, \Omega_1, \Omega_2, \dots, \Omega_{n-1}$  reell sein müssen und abgesehen von  $pr$  selber alle mit  $pr$  conjugierten Zahlen  $p_1r_1, p_2r_2, \dots, p_{n-1}r_{n-1}$  negative Werte besitzen müssen.

Eine ganz entsprechende Überlegung gilt für diejenigen in  $\Gamma$  enthaltenen hyperbolischen Substitutionen, welche die beiden Fixpunkte  $\xi = 1$  und  $\xi = -1$  haben. Diese Substitutionen sind durch  $b = c = 0$  charakterisiert und werden somit von allen Lösungen der Gleichung  $a^2 - d^2pq = 1$  in ganzen Zahlen  $a, d$  des Körpers  $\Omega$  geliefert. Hier wird man zu dem Schlusse geführt, dass abgesehen von  $pq$  selbst alle mit  $pq$  conjugierten Zahlen  $p_1q_1, \dots, p_{n-1}q_{n-1}$  negative Zahlwerte haben müssen.

Die beiden gefundenen Bedingungen sind nun zur eigentlichen Discontinuität von  $\Gamma$  auch bereits ausreichend; wir können in der That den folgenden Satz beweisen: *Ist  $\Omega$  reell und handelt es sich um lauter reelle Substitutionen, so ist die Hauptuntergruppe des Tripels  $p, q, r$  eigentlich discontinuierlich und also eine Hauptkreisgruppe mit endlichem Discontinuitätsbereich, wenn folgende drei Bedingungen zugleich erfüllt sind:*

- I. *Alle  $n$  conjugierten Körper  $\Omega, \Omega_1, \dots, \Omega_{n-1}$  müssen reell sein.*
- II. *Alle mit  $pr$  conjugierten Zahlen bis auf  $pr$  selbst müssen negativ sein.*
- III. *Alle mit  $pq$  conjugierten Zahlen bis auf  $pq$  selbst müssen negativ sein\*).*

\*) Die anfänglich (pg. 586) geforderte Bedingung, dass  $pr$  und  $pq$  innerhalb  $\Omega$  keine Quadrate sein dürfen, wird jetzt durch die Forderungen I, II und III von selbst erfüllt.





$$(A\sqrt{rq} - C\sqrt{pq})\xi^2 + 2B\sqrt{pr}\xi + (A\sqrt{rq} + C\sqrt{pq}) = 0,$$

$$(c\sqrt{rq} - d\sqrt{pq})\xi^2 + 2b\sqrt{pr}\xi + (c\sqrt{rq} + d\sqrt{pq}) = 0$$

gleiche Wurzeln haben. Es müssen sonach, unter  $\sigma$  und  $u$  zwei ganze Zahlen aus  $\Omega$  verstanden, die Gleichungen:

$$\sigma c = uA, \quad \sigma b = uB, \quad \sigma d = uC$$

gelten. Setzen wir weiter  $\sigma a = t$ , so folgt:

$$\sigma^2(a^2 - b^2pr + c^2rq - d^2qp) = t^2 + (A^2qr - B^2rp - C^2pq)u^2,$$

eine Gleichung, welche man sofort umgestaltet in:

$$(8) \quad t^2 - Du^2 = \sigma^2.$$

Man liest nun aus Gleichung (7) unmittelbar ab, dass zufolge der Bedingungen I, II, und III alle mit  $D$  conjugierten Zahlen ausser  $D$  selbst negative Zahlwerte haben. Nach den Sätzen des vorigen Paragraphen gestattet also die Gleichung (8) bereits für  $\sigma = 1$  *einfach* unendlich viele Auflösungen in ganzen Zahlen  $t, u$  von  $\Omega$ . Diese werden ebenso viele Substitutionen mit:

$$a = t, \quad b = uB, \quad c = uA, \quad d = uC$$

liefern, welche die vorgelegte Form in sich transformieren. Es ist hiernach das Ergebnis gewonnen: *Zu jeder indefiniten Form (5) gehört eine in der Hauptuntergruppe  $\Gamma$  des Tripels  $p, q, r$  enthaltene cyclische hyperbolische Gruppe, deren Substitutionen die Form in sich transformieren.* —

Greifen wir nun auf der reellen  $\xi$ -Axe irgend zwei verschiedene Punkte willkürlich auf, so können wir stets noch eine indefinite Form (5) angeben, deren Nullpunkte jenen beiden Punkten so nahe kommen, als man will. Ist  $\Omega$  der rationale Körper, so ist dieser Satz aus dem vorigen Kapitel bekannt; denn hier kommen wir ja auf die daselbst mit aller Ausführlichkeit behandelten Gruppen zurück. Für den Fall eines Körpers  $\Omega$  zweiten oder höheren Grades aber braucht man nur zu bemerken, dass hier die reelle  $\xi$ -Axe bereits von den Bildpunkten der „ganzen“ Zahlen von  $\Omega$  überall dicht bedeckt erscheint.

Aus diesen Verhältnissen geht mit Rücksicht auf den eben zuvor abgeleiteten Satz folgendes Ergebnis hervor: *Die Hauptuntergruppe des Tripels  $p, q, r$  und damit überhaupt alle vermöge dieses Zahlentripels nach § 1 und 2 pg. 586 ff. zu definierenden Gruppen sind zwar im Innern der  $\xi$ -Halbebene, aber keineswegs auf der reellen  $\xi$ -Axe eigentlich discontinuierlich.*

Für den Fall, dass  $\Omega$  der Körper der rationalen Zahlen ist, ordnen sich, wie bereits wiederholt bemerkt wurde, die Hauptkreisgruppen

des vorigen Kapitels ein. Für diese Gruppen konnten wir aus der Theorie der ternären quadratischen Formen den Schluss ziehen, dass sie Hauptkreisgruppen *endlicher* Charaktere  $(p, n)$  sind. In allen bei Körpern  $\Omega$  von höherem als ersten Grade wirklich untersuchten Einzelfällen ist dieser Satz von der Endlichkeit des Charakters  $(p, n)$  bestehen geblieben. Es ist indessen bislang nicht möglich gewesen, über seine etwaige allgemeine Gültigkeit zu entscheiden. —

Wir fügen hier gleich noch einige Ausführungen über das *Vorkommen parabolischer und elliptischer Substitutionen* an.

Kommen in einer einzelnen Gruppe des Tripels  $p, q, r$  überhaupt *parabolische* Substitutionen vor, so finden sich auch parabolische Substitutionen vom Haupttypus. Solche aber sind durch  $a = \pm 1$  charakterisiert, und die bei ihnen eintretenden ganzen Zahlen  $b, c, d$  befriedigen die Gleichung:

$$-pr \cdot b^2 + rq \cdot c^2 - qp \cdot d^2 = 0.$$

Hat nun  $\Omega$  einen Grad  $n > 1$ , so gehe man zur conjugierten Gleichung über:

$$(-p_1 r_1) \cdot b_1^2 + r_1 q_1 \cdot c_1^2 + (-q_1 p_1) \cdot d_1^2 = 0.$$

Zufolge der Bedingungen I, II, und III pg. 598 ist keines der Glieder der hier links stehenden dreigliedrigen Summe negativ. Es ist somit notwendig  $b_1 = c_1 = d_1 = 0$  und also auch  $b = c = d = 0$ , d. h. die in Ansatz gebrachte Substitution ist die Identität. *Sobald  $\Omega$  vom rationalen Körper verschieden ist, können parabolische Substitutionen in den Gruppen der Tripel  $p, q, r$  niemals auftreten.* Diese Gruppen können demnach nie mit der Modulgruppe commensurabel werden. Wann bei Gruppen des rationalen Körpers  $\Omega$  parabolische Substitutionen auftreten, ist pg. 518 erörtert.

Eine *elliptische* Substitution der Hauptuntergruppe hat  $|a| < 1$ . Für die mit  $a$  conjugierten Zahlen hat man zufolge (3) pg. 599 die Bedingung  $|a_k| \leq 1$ . Es ist somit die Norm  $N(a)$  von  $a$  absolut  $< 1$  und also als ganze rationale Zahl  $= 0$ . Hieraus folgt  $a = 0$ , d. h. die Substitution ist von der Periode zwei. *In der Hauptuntergruppe giebt es an elliptischen Substitutionen höchstens solche von der Periode zwei.*

Anders verhalten sich in dieser Hinsicht indes die erweiterten Gruppen des § 2 pg. 588 ff. *In ihnen treten elliptische Substitutionen auch höherer Perioden auf*, wobei in jedem Falle die möglicher Weise vorkommenden Perioden durch den Grad  $n$  des Körpers  $\Omega$  auf eine gewisse endliche Anzahl von Werten eingeschränkt bleiben. Wir berufen uns in dieser Hinsicht der Kürze halber auf die späteren Einzelausführungen. —

Endlich finde noch folgende Bemerkung hier Platz, die wir der Kürze halber auf die Hauptuntergruppe  $\Gamma$  irgend eines Tripels  $p, q, r$  beziehen, welch' letzteres natürlich den Bedingungen II und III genügen muss. Ist  $n > 1$ , und ersetzt man  $\Omega$  durch einen der conjugierten Körper  $\Omega_1, \Omega_2, \dots, \Omega_{n-1}$ , so werden die mit den Substitutionen von  $\Gamma$  „conjugierten“ Substitutionen selbstverständlich wieder eine Gruppe bilden. Wir gelangen so zu  $(n - 1)$  Gruppen  $\Gamma_1, \dots, \Gamma_{n-1}$ , welche unter sich, sowie mit  $\Gamma$  isomorph sind. *Keine unter diesen  $(n - 1)$  Gruppen kann eigentlich discontinuierlich sein.* Man findet nämlich nach pg. 18, dass alle diese Gruppen  $\Gamma_1, \dots, \Gamma_{n-1}$  wegen der Bedingungen I, II und III pg. 598 *elliptische Rotationsgruppen* sind; und letztere sind bekanntlich nur dann eigentlich discontinuierlich, wenn sie von endlicher Ordnung sind.

§ 5. Die Discontinuität der Gruppen  $[p, q, r]$  mit complexen Substitutionscoefficienten.

Um Gruppen mit complexen Substitutionscoefficienten zu construieren, kann man erstlich bei *reellem* Zahlkörper  $\Omega$  eine oder mehrere der Zahlen  $p, q, r$  *negativ* annehmen. Aber dieser Ansatz würde nicht zu neuen Ergebnissen führen. Beschränken wir uns nämlich auf die Hauptuntergruppe:

$$(1) \quad \begin{pmatrix} a + b\sqrt{pr}, & c\sqrt{rq} + d\sqrt{qp} \\ -c\sqrt{rq} + d\sqrt{qp}, & a - b\sqrt{pr} \end{pmatrix},$$

so ist zunächst deutlich, dass ein gleichzeitiger Zeichenwechsel von  $p, q, r$  ohne Änderung der Substitutionen erlaubt ist. Es wird demnach ausreichend sein, die drei Fälle zu betrachten, dass *eine* der Zahlen  $p, q, r$  negativ ist. Wäre aber  $p < 0$ , so würden zufolge pg. 18 die Substitutionen (1) eine elliptische Rotationsgruppe bilden. Wäre zweitens  $q < 0$ , so würde unsere Gruppe durch Transformation vermöge der Substitution  $\xi' = i\xi$  in die Gruppe  $[r, -q, p]$  übergehen. Eben deshalb kann aber auch  $r < 0$  zu nichts Neuem führen; denn man bemerke, dass die Gruppe  $[p, q, r]$  vermöge der Transformation durch  $\begin{pmatrix} 1, & 1 \\ -1, & 1 \end{pmatrix}$  in die Gruppe  $[p, r, q]$  übergeführt wird, dass also  $q$  und  $r$  einander coordiniert erscheinen. —

Um bei dieser Sachlage zu neuen Resultaten zu gelangen, hat man den Zahlkörper  $\Omega$  *imaginär* zu wählen. Wir werden unter dieser Voraussetzung in der That zu *eigentlichen Polyedergruppen* gelangen. Die Bedingungen der eigentlichen Discontinuität, welche wir zunächst für

die Hauptuntergruppe  $\Gamma$  discutieren, werden dabei durch ganz analoge Betrachtungen, wie im vorigen Paragraphen, festzustellen sein.

Suchen wir erstlich alle in  $\Gamma$  enthaltenen Substitutionen zu bestimmen, welche  $\xi = 0$  und  $\xi = \infty$  zu Fixpunkten haben. Es gibt entweder endlich oder unendlich viele Substitutionen dieser Art in  $\Gamma$ , und im letzteren Falle haben wir entweder eine cyclische Untergruppe oder eine sog. Nichtrotationsgruppe mit zwei Grenzpunkten vor uns (cf. pg. 234 ff.). Eine solche Gruppe ist nun nach pg. 237 aus zwei Substitutionen  $V_1, V_2$  erzeugbar, zwischen denen eine Relation  $V_1^{\mu_1} \cdot V_2^{\mu_2} = 1$  mit endlichen ganzzahligen Exponenten  $\mu_1, \mu_2$  besteht. Die fragliche Gruppe stellt demnach eine *einfach* unendliche Schar von Substitutionen dar. Indem wir die verschiedenen hier möglichen Fälle zusammenfassen, hat sich ergeben, dass es in  $\Gamma$  höchstens einfach unendlich viele Substitutionen mit den Fixpunkten  $\xi = 0$  und  $\xi = \infty$  geben darf.

Nun sind die hier in Rede stehenden Substitutionen arithmetisch dadurch charakterisiert, dass für sie  $c = d = 0$  ist, während für  $a$  und  $b$  alle in  $\mathcal{Q}$  ganzzahligen Lösungen der Gleichung  $a^2 - b^2 pr = 1$  heranzuziehen sind. Aber wir fanden im vorletzten Paragraphen, dass es  $m$ -fach unendlich viele Lösungen dieser letzteren Gleichung giebt, wobei genau wie oben (pg. 595):

$$(2) \quad 2m = n + 2x - \lambda$$

ist,  $\lambda$  die Anzahl der reellen Körper  $\mathcal{Q}, \mathcal{Q}_1, \dots, \mathcal{Q}_{n-1}$  bedeutet und  $2x$  die Anzahl der reellen Körper  $\mathcal{Q}', \mathcal{Q}'_1, \dots, \mathcal{Q}'_{2n-1}$  darstellt.

Nach der vorausgesandten Überlegung darf  $m$ , sofern  $\Gamma$  eigentlich discontinuierlich sein soll, nur einen der Werte 0 oder 1 bedeuten. Der Wert  $m=0$  ist aber unzulässig; denn zufolge (2) würde  $\lambda = n + 2x$  werden, während doch  $x \geq 0$  und  $\lambda \leq n - 2$  ist (wegen unserer Annahme, dass der Körper  $\mathcal{Q}$  imaginär sei). Es bleibt demnach nur noch die Möglichkeit  $m = 1$  und damit  $\lambda = n + 2(x - 1)$ . Diese letztere Gleichung liefert dann wegen  $x \geq 0$  und  $\lambda \leq n - 2$  als Folgerungen:

$$\lambda = n - 2, \quad x = 0,$$

so dass abgesehen von  $\mathcal{Q}$  und dem zu  $\mathcal{Q}$  conjugiert-complexen Körper alle weiteren  $(n - 2)$  conjugierten Körper  $\mathcal{Q}_k$  reell ausfallen müssen, während die den letzteren  $(n - 2)$  Körpern angehörenden mit  $pr$  conjugierten Zahlen durchweg die Ungleichung  $p_k r_k < 0$  zu befriedigen haben.

Vollständig entsprechende Betrachtungen knüpft man an die in  $\Gamma$  enthaltenen Substitutionen mit  $b = c = 0$ , welche die beiden Punkte



$\xi = \pm 1$  zu Fixpunkten haben. Hier erscheint dann das Product  $pr$  durch  $pq$  ersetzt.

Die hiermit gewonnenen Bedingungen der eigentlichen Discontinuität sind nun nicht nur notwendig, sondern auch bereits hinreichend. Beim Ausspruche des betreffenden Theorems nehmen wir an, dass  $\Omega_1$  der mit  $\Omega$  conjugiert complexe Körper sei. Es gilt dann der Satz: *Im Falle eines imaginären Körpers  $\Omega$  haben wir für ein einzelnes Tripel  $p, q, r$  stets und nur dann eine eigentlich discontinuierliche Gruppe  $\Gamma$ , wenn folgende drei Bedingungen gelten:*

I. *Abgesehen von  $\Omega$  und dem mit  $\Omega$  conjugiert complexen Körper  $\Omega_1$  müssen alle  $(n - 2)$  weiteren conjugierten Körper  $\Omega_2, \dots, \Omega_{n-1}$  reell sein.*

II. *Alle  $(n - 2)$  den reellen Körpern  $\Omega_2, \dots, \Omega_{n-1}$  angehörenden Producte  $p_2 r_2, \dots, p_{n-1} r_{n-1}$  müssen negativ sein.*

III. *Desgleichen müssen alle den genannten reellen Körpern angehörenden  $(n - 2)$  Producte  $p_2 q_2, \dots, p_{n-1} q_{n-1}$  negative Werte haben.*

Um diesen Satz zu beweisen, setzen wir erstlich die beiden einander conjugiert complexen Gleichungen:

$$(3) \quad \begin{aligned} a^2 - b^2 pr + c^2 rq - d^2 qp &= 1, \\ a_1^2 - b_1^2 p_1 r_1 + c_1^2 r_1 q_1 - d_1^2 q_1 p_1 &= 1 \end{aligned}$$

an und reihen ihnen die weiteren  $(n - 2)$  reellen Gleichungen an:

$$(4) \quad \begin{aligned} a_2^2 - b_2^2 p_2 r_2 + c_2^2 r_2 q_2 - d_2^2 q_2 p_2 &= 1, \\ \dots & \dots \end{aligned}$$

$$a_{n-1}^2 - b_{n-1}^2 p_{n-1} r_{n-1} + c_{n-1}^2 r_{n-1} q_{n-1} - d_{n-1}^2 q_{n-1} p_{n-1} = 1.$$

Hierauf gründet sich eine ähnliche Schlussweise, wie auf die Gleichungen (2) pg. 599. Aus den Bedingungen I, II und III ergibt sich für  $k = 2, 3, \dots, n - 1$  das Bestehen der Ungleichungen:

$$(5) \quad |a_k| \leq 1, \quad |b_k| \leq \frac{1}{\sqrt{-p_k r_k}}, \quad |c_k| \leq \frac{1}{\sqrt{r_k q_k}}, \quad |d_k| \leq \frac{1}{\sqrt{-q_k p_k}}.$$

Sollen nun die absoluten Beträge der Coefficienten  $\alpha, \beta, \gamma, \delta$  von Substitutionen der Gruppe  $\Gamma$  eine willkürlich zu wählende positive Grenze nicht übersteigen, so wird sich damit auch für die absoluten Beträge der ganzen Zahlen  $a, b, c, d$  aus  $\Omega$  eine endliche obere Grenze angeben lassen, die dann für die zu  $a, b, \dots$  conjugiert complexen Zahlen  $a_1, b_1, \dots$  ohne weiteres mitgilt. Die Endlichkeit der Anzahl der hier noch zulässigen Quadrupel  $a, b, c, d$  ist dann mit Rücksicht auf (5) auf Grund des pg. 599 bei entsprechender Gelegenheit benutzten zahlentheoretischen Satzes evident. Hiermit aber ist zugleich bewiesen, dass infinitesimale Substitutionen in  $\Gamma$  nicht auftreten können.

Die gleiche Schlussweise überträgt sich nun offenbar gerade wie pg. 599 u. f. auch auf diejenigen *erweiterten* Gruppen, welche wir nach § 2 pg. 588 ff. beim Körper  $\Omega$  und dem Zahltripel  $p, q, r$  zu definieren vermögen. *Unter Voraussetzung der Gültigkeit der oben genannten Bedingungen I, II und III sind alle diese Gruppen frei von infinitesimalen Substitutionen.* —

Auch die Betrachtungen von pg. 600 ff. übertragen sich auf die jetzt vorliegenden Gruppen Schritt für Schritt. Die binären quadratischen Formen:

$$(A\sqrt{rq} - C\sqrt{qp})x^2 + 2B\sqrt{pr}xy + (A\sqrt{rq} + C\sqrt{qp}),$$

welche wir mit Hilfe ganzer Zahlen  $A, B, C$  aus  $\Omega$  bilden, spielen gegenüber unserer jetzigen Gruppe  $\Gamma$  dieselbe Rolle, wie die Dirichlet'schen Formen bei der Picard'schen Gruppe. Eine leichte Untersuchung zeigt, dass zufolge der Bedingungen I, II und III stets unendlich viele Substitutionen in  $\Gamma$  existieren, welche eine einzelne quadratische Form bezeichneter Art in sich transformieren. Da man nun leicht erkennt, dass die Nullpunkte der fraglichen Formen die  $\xi$ -Ebene überall dicht bedecken, so gilt der folgende Satz: *Die vermöge eines imaginären Körpers  $\Omega$  nach den Methoden von § 1 und § 2 pg. 586 ff. zu definierenden eigentlich discontinuierlichen Gruppen sind eigentliche Polyedergruppen, d. h. sie sind zwar im  $\xi$ -Halbraume, aber nicht in der  $\xi$ -Ebene eigentlich discontinuierlich.*

In dem niedersten Falle eines *imaginären quadratischen Körpers*  $\Omega$  sind die Bedingungen I, II und III der eigentlichen Discontinuität stets von selbst erfüllt. Wir werden hier, falls wir  $\Omega$  als den Körper der Basis  $[1, \iota]$  wählen, auf diejenigen Gruppen zurückgeführt, welche wir im vorigen Kapitel aus den ternären quadratischen Formen mit ganzen complexen Coefficienten ableiteten.

#### § 6. Ansatz der zu behandelnden Hauptkreisgruppen des Charakters $(0, 3)$ .

Die Tragweite der vorausgehend entwickelten gruppentheoretischen Ansätze wollen wir nur im Gebiete der Hauptkreisgruppen prüfen, und zwar beschränken wir uns, wie bereits oben (pg. 586) hervorgehoben wurde, auf die beiden niedersten Gattungen, welche die Charaktere  $(0, 3)$  und  $(1, 1)$  haben. Mit dem ersten Falle, wo wir zu *Dreiecksnetzen in der  $\xi$ -Halbebene* geführt werden, wollen wir beginnen.

Die einzelne Hauptkreisgruppe  $[p, q, r]$  ist stets durch die Spiegelung  $\xi' = -\bar{\xi}$  der Erweiterung fähig. Auf der andern Seite ent-

hält sie stets die Substitution  $\zeta = -\frac{1}{\bar{\zeta}}$ ; denn diese ordnet sich als Substitution des Typus  $(1, q, r)$  mit  $a = b = d = 0, c = 1$  dem Ansatz (1) pg. 586 unter. Wollen wir demnach versuchen, Gruppen von der Signatur  $(0, 3; l_1, l_2, l_3)$  als Gruppen  $[p, q, r]$  arithmetisch zu erkennen, so haben wir die zugehörigen Dreiecksnetze stets so in der  $\xi$ -Halbebene zu lagern, dass die imaginäre Axe sowie der um  $\xi = 0$  mit dem Radius 1 beschriebene Kreis zu den Symmetriekreisen gehören. Das Ausgangsdreieck wollen wir dabei so wählen, dass seine Ecke  $e_1$  bei  $\xi = i$ , die zweite  $e_2$  oberhalb  $\xi = i$  auf der imaginären Axe gelegen ist, und dass endlich das Dreieck selbst sich zur linken Seite an die genannte Axe anlagert.

Es folgt aus den eben gemachten Angaben, dass die Periode  $l_1$  der zur ersten Ecke  $e_1$  gehörenden elliptischen Erzeugenden  $V_1$  stets eine *gerade* Zahl ist. Wir lassen nun hier sogleich die Beschränkung eintreten, dass wir den niedersten Fall  $l_1 = 2$  allein behandeln.

Unter diesen Umständen ist  $V_1 = \begin{pmatrix} 0 & 1 \\ -1 & 0 \end{pmatrix}$ , während man  $V_2$  mit Rücksicht auf die schon angegebene Lage von  $e_2$  eindeutig durch die Forderung bestimmt findet, dass  $V_1 V_2 = V_3^{-1}$  eine Substitution der Periode  $l_3$  ist. *In der That gewinnt man folgende, dem oben fixierten Ausgangsdreieck entsprechende Erzeugende der Gruppe  $(0, 3; 2, l_2, l_3)$ :*

$$(1) \quad V_1 = \begin{pmatrix} 0 & 1 \\ -1 & 0 \end{pmatrix}, \quad V_2 = \begin{pmatrix} \cos \frac{\pi}{l_2}, \cos \frac{\pi}{l_2} + \sqrt{\cos^2 \frac{\pi}{l_2} + \cos^2 \frac{\pi}{l_3} - 1} \\ -\cos \frac{\pi}{l_2} + \sqrt{\cos^2 \frac{\pi}{l_2} + \cos^2 \frac{\pi}{l_3} - 1}, \cos \frac{\pi}{l_2} \end{pmatrix}.$$

Werden die vier Coefficienten von  $V_2$  mit dem gemeinsamen Factor 2 behaftet, so wird  $V_2$  zwar *quadr modular*, aber wir haben alsdann *ganze* algebraische Coefficienten. Hierdurch ist begründet, dass wir die Gruppe  $(0, 3; 2, l_2, l_3)$  nach der zweiten in § 2 pg. 589 entwickelten Methode der Erweiterung als eine „quamodridulare“ Gruppe  $[p, q, r]$  untersuchen werden.

Vorab stellen wir den Körper  $\Omega$  und das Zahlentripel  $p, q, r$  fest. Da  $V_2^2$  dem Haupttypus angehört, so wird man die Zahlen  $p, q, r$  mit folgenden Werten identificieren:

$$(2) \quad p = \left(2 \cos \frac{\pi}{l_2}\right)^2 + \left(2 \cos \frac{\pi}{l_3}\right)^2 - 4, \quad q = \left(2 \cos \frac{\pi}{l_2}\right)^2, \quad r = \left(2 \cos \frac{\pi}{l_3}\right)^2.$$

Die Zahl  $q$  für sich genommen führt auf denjenigen *reellen* Kreis-*teilungskörper*, welcher sich aus  $\left(e^{\frac{2i\pi}{l_2}} + e^{-\frac{2i\pi}{l_2}}\right)$  herstellen lässt. Dieser

Körper ist vom Grade  $\frac{1}{2} \varphi(l_2)$ , unter  $\varphi(l_2)$  die Anzahl aller incongruenten und gegen  $l_2$  relativ primen ganzen rationalen Zahlen verstanden. Ebenso entspringt aus  $r$  durch rationale Rechnungen ein reeller Kreisteilungskörper  $\frac{1}{2} \varphi(l_3)$ ten Grades. Durch Combination dieser beiden Körper entspringt derjenige Körper  $\Omega$ , welcher der vorliegenden Gruppe zu Grunde liegt.

Es soll nunmehr eine zweite Einschränkung eintreten, welche dahin zielt, dass  $\Omega$  mit dem aus  $\left(e^{\frac{2i\pi}{l_3}} + e^{-\frac{2i\pi}{l_3}}\right)$  entspringenden reellen Kreisteilungskörper des Grades  $\frac{1}{2} \varphi(l_3)$  identisch wird; und zwar wollen wir dies dadurch erreichen, dass wir  $l_3$  auf solche Werte einschränken, für welche  $r$  rational ausfällt. Indem wir  $l_3 = 2$  als zu elementar bei Seite lassen, haben wir sonach nur noch  $l_3 = 3, 4, 6$  zuzulassen\*) und finden als entsprechende Werte  $r = 1, 2, 3$ . Setzen wir in der Signatur  $l_3$  an die dritte Stelle (was nach pg. 304 ohne weiteres statthaft ist) und lassen den Index 2 bei  $l_2$  fort, so sind es jetzt noch die Gruppen folgender Signaturen:

$$(3) \quad (0, 3; 2, 3, l), \quad (0, 3; 2, 4, l), \quad (0, 3; 2, 6, l),$$

welche zur Discussion gestellt sind.

Übrigens bemerke man noch, dass  $q$  innerhalb  $\Omega$  stets dann ein Quadrat darstellt, wenn  $l$  ungerade ist; denn in diesem Falle gilt die Formel:

$$\left(e^{\frac{\pi i}{l}} + e^{-\frac{\pi i}{l}}\right)^2 = \left(e^{\frac{2i\pi}{l} \cdot \frac{l+1}{2}} + e^{-\frac{2i\pi}{l} \cdot \frac{l+1}{2}}\right)^2.$$

Fassen wir zusammen, so sind folgende die für uns in Betracht kommenden Zahlentripel  $p, q, r$ :

1) für  $l \equiv 1 \pmod{2}$

$$p = \left(2 \cos \frac{\pi}{l}\right)^2 + \mu - 4, \quad q = 1, \quad r = \mu,$$

2) für  $l \equiv 0 \pmod{2}$

$$p = \left(2 \cos \frac{\pi}{l}\right)^2 + \mu - 4, \quad q = \left(2 \cos \frac{\pi}{l}\right)^2, \quad r = \mu;$$

hierbei sind für  $\mu$  der Reihe nach die Werte 1, 2, 3 einzutragen.

Endlich stellen wir noch fest, dass die Substitution  $V_1$  den Typus

\*) Man könnte auch noch  $l_3 = \infty$  zulassen; doch kommen dann parabolische Substitutionen vor, und also würden wir nach pg. 602 auf den im vorigen Kapitel erledigten Fall des rationalen Körpers  $\Omega$  zurückkommen.

$(1, q, r)$ ,  $V_2$  aber den Typus  $(1, q, 1)$  hat. Neben diesen Typen werden somit in der Gruppe noch  $(1, 1, r)$  und der Haupttypus  $(1, 1, 1)$  vorkommen.

§ 7. Discussion der drei Bedingungen der eigentlichen Discontinuität.

Es wird sich jetzt vor allem um Entscheidung der Frage handeln, für welche Werte  $l$  die Körper  $\Omega$  samt den zugehörigen Tripeln  $p, q, r$  die pg. 598 formulierten Bedingungen I, II und III der eigentlichen Discontinuität erfüllen.

Die Bedingung I, dass alle mit  $\Omega$  conjugierten Körper reell sein müssen, ist stets erfüllt. In der That ist der hier zu Grunde liegende Kreisteilungskörper  $\Omega$  ein sogen. Galois'scher Zahlkörper oder Normalkörper, welcher mit seinen sämtlichen conjugierten Körpern identisch ist.

Betreffs der Bedingungen II und III bemerke man, dass  $r$  stets rational ist, und dass dasselbe für  $q$  bei ungeradem  $l$  gilt. Aber auch bei geradem  $l$  sind alle mit  $q$  conjugierten Zahlen positiv; denn sie stellen Quadrate reeller Grössen vor. Für die Erfüllung der Bedingungen II und III ist demnach hinreichend und notwendig, dass alle mit  $p$  conjugierten Zahlen, ausser  $p$  selbst, negative Werte haben.

Die  $(n - 1)$  mit  $p$  conjugierten Zahlen  $p_1, p_2, \dots, p_{n-1}$  sind gegeben durch:

$$(1) \quad 2 \cos \frac{2k\pi}{l} + \mu - 2,$$

wo  $k$  alle gegen  $l$  primen rationalen ganzen Zahlen des Intervalls  $1 < k < \frac{l}{2}$  zu durchlaufen hat. Die niederste hierbei eintretende Zahl  $k$  ist die kleinste in  $l$  nicht aufgehende Primzahl, welche  $\kappa$  genannt werden soll. Ist die für  $k = \kappa$  gebildete Zahl (1) negativ, so gilt dies um so mehr von den weiter folgenden Zahlen (1); wir haben demnach hier nur zu fordern, dass die Ungleichung gilt:

$$(2) \quad 2 \cos \frac{2\kappa\pi}{l} + \mu - 2 < 0.$$

Discutieren wir nun zunächst den ersten Fall  $\mu = 1$ , so liefert die Ungleichung (2):

$$(3) \quad \frac{2\kappa\pi}{l} > \frac{\pi}{3} \quad \text{oder} \quad \kappa > \frac{l}{6}.$$

Die der Primzahl  $\kappa$  voraufgehenden Primzahlen seien  $1, 2, 3, 5, \dots, \lambda$ , so dass  $l$  ein Multiplum des Productes  $2 \cdot 3 \cdot 5 \cdot \dots \cdot \lambda$  ist. Aus der Ungleichung (3) folgt demnach

$$2 \cdot 3 \cdot 5 \cdot \dots \cdot \lambda < 6\kappa;$$

und diese Bedingung gestattet den Schluss, dass  $\kappa$  nicht grösser als 7 sein kann. Wäre nämlich  $\kappa > 7$ , so würde folgen:

$$5 \cdot 7 \cdots \lambda < \kappa \quad \text{und also} \quad 5 \cdot 7 \cdots \lambda - 6 < \kappa.$$

Letztere Ungleichung ist aber unmöglich, da die links stehende positive ganze Zahl durch keine Primzahl 2, 3, 5, ...  $\lambda$  teilbar ist und also als eine den Wert 1 übertreffende ganze Zahl durch  $\kappa$  oder eine grössere Primzahl teilbar ist. Die kleinste in  $l$  nicht aufgehende Primzahl ist also eine von den vieren 2, 3, 5, 7, und in jedem Falle ist  $l$  durch das Product der voraufgehenden Primzahlen teilbar\*). Unter Heranziehung der Ungleichung (3) haben wir also folgende Möglichkeiten gewonnen:

$$\begin{aligned} l < 12, \quad l \text{ ungerade,} \\ l < 18, \quad l \text{ prim gegen 3, } l \equiv 0 \pmod{2}, \\ l < 30, \quad l \text{ prim gegen 5, } l \equiv 0 \pmod{6}, \\ l < 42, \quad l \text{ prim gegen 7, } l \equiv 0 \pmod{30}. \end{aligned}$$

Unter Auslassung der auf bereits bekannte Gruppen führenden Zahlen  $l < 7$  finden wir mit diesen Bedingungen in Übereinstimmung nur die folgenden elf Zahlen  $l$ :

$$(4) \quad l = 7, 8, 9, 10, 11, 12, 14, 16, 18, 24, 30.$$

Die mit diesen Zahlen  $l$  gebildeten Signaturen  $(0, 3; 2, 3, l)$  liefern Körper  $\Omega$  und Tripel  $p, q, r$ , die den Bedingungen I, II, III der eigentlichen Discontinuität genügen; von allen übrigen Signaturen  $(0, 3; 2, 3, l)$  gilt dies nicht mehr.

In den beiden übrigen Fällen  $\mu = 2$  und 3 können jedenfalls nicht noch andere Zahlen  $l$ , als die unter (4) genannten, brauchbar werden; nur hat man hier auch die Zahlen  $l < 7$  zu prüfen, welche bei  $(0, 3; 2, 3, l)$  durchweg auf elliptische oder parabolische Rotationsgruppen führten.

Indem man aber den Ansatz (2) für  $\mu = 2$  und 3 im eben gekennzeichneten Sinne einzeln prüft, ergibt sich folgendes Resultat: Die Gruppen der Signaturen  $(0, 3; 2, 4, l)$  liefern nur für die sieben Werte:

$$(5) \quad l = 5, 6, 7, 8, 10, 12, 18$$

Körper  $\Omega$  und Tripel  $p, q, r$ , welche den Bedingungen der eigentlichen Discontinuität genügen. Ebenso liefern die Gruppen der Signaturen

---

\*) Den Wert  $\kappa = 1$  lassen wir aus, da wir für  $l < 6$  auf die elliptischen bez. parabolischen Rotationsgruppen zurückkommen.

$(0, 3; 2, 6, l)$  nur für die fünf Werte:

$$(6) \quad l = 4, 5, 6, 8, 12$$

brauchbare Ansätze.

In den aufgezählten Fällen findet sich die Signatur  $(0, 3; 2, 4, 6)$  zweimal. Auch die Signatur  $(0, 3; 2, 6, 6)$  ist nicht wesentlich neu; denn ein gleichschenkliges Dreieck der Winkel  $\frac{\pi}{2}, \frac{\pi}{6}, \frac{\pi}{6}$ , wird durch die Höhe in zwei Dreiecke der Winkel  $\frac{\pi}{2}, \frac{\pi}{4}, \frac{\pi}{6}$  zerlegt. Es restieren somit 21 wesentlich verschiedene Fälle, welche nunmehr der näheren Untersuchung zu unterziehen sind.

§ 8. Die zu den ausgesonderten Signaturen  $(0, 3; 2, l_2, l_3)$  gehörenden Gruppen  $[p, q, r]$ .

Aus den Erzeugenden  $V_1, V_2$  der einzelnen Gruppe  $(0, 3; 2, l_2, l_3)$  haben wir denjenigen Körper  $\Omega$  sowie dasjenige Tripel  $p, q, r$  bestimmt, welche zu Grunde zu legen sind, wenn jene Gruppe als Gruppe  $[p, q, r]$  unserer oben betrachteten Art arithmetisch erkennbar sein soll. Es sind dann soeben diejenigen Fälle aufgezählt, bei denen allein für die von uns ausgewählten Werte  $l_2$  eigentlich discontinuierliche Gruppen  $[p, q, r]$  auftreten. Wir wollen in diesen Fällen jetzt zunächst die Gruppen  $[p, q, r]$  in arithmetischer Untersuchung näher festlegen. Ob die einzelne Gruppe geradezu mit der zugehörigen Gruppe  $(0, 3; 2, l_2, l_3)$  identisch ist oder nicht, wird dann weiter zu discutieren sein.

Übrigens erscheint es angebracht, hier noch die Gruppe  $(0, 3; 2, 4, 6)$  von der weiteren Untersuchung auszuschliessen. Bei dieser Gruppe ist nämlich  $\Omega$  der rationale Körper, und in der That haben wir die fragliche Gruppe auch bereits oben (pg. 554) ausführlich untersucht.

Für die zwanzig übrig bleibenden Gruppen bestimmt man die Grade  $n$  der zugehörigen Körper  $\Omega$  leicht aus der Formel  $2n = \varphi(l)$ . Zu *quadratischen* Körpern werden wir für  $l = 5, 8, 10$  und  $12$  geführt; und hierher gehören *zehn* unter den zwanzig Gruppen, deren Signaturen wir gekürzt in der Gestalt  $(l_2, l_3)$  angeben\*):

$$(3, 8), (3, 10), (3, 12), (4, 5), (4, 8), (4, 10), (4, 12), \\ (5, 6), (6, 8), (6, 12).$$

\*) Da die Reihenfolge der Zahlen  $l_2, l_3$  an sich gleichgültig ist, so stellen wir die kleinere in der Regel voran.

612 III. Arithmetische Bildungsgesetze eigentlich discontinuierlicher  $\xi$ -Gruppen.

Cubische Körper liegen bei  $l = 7, 9, 14, 18$  vor; und hierher gehören die sechs Gruppen:

$$(3, 7), (3, 9), (3, 14), (3, 18), (4, 7), (4, 18).$$

Zu biquadratischen Körpern gelangt man bei  $l = 16, 24$  und  $30$ ; und die drei zugehörigen Gruppen haben die Signaturen:

$$(3, 16), (3, 24), (3, 30).$$

Endlich haben wir einen Körper fünften Grades für  $l = 11$  bei der einen Gruppe  $(3, 11)$ .

Um die hier zur Geltung kommenden Zahlkörper näher festzulegen, definieren wir vor allen Dingen die ganze algebraische Zahl  $\omega$  durch:

$$(1) \quad \omega = 2 \cos \frac{2\pi}{l} = e^{\frac{2\pi i}{l}} + e^{-\frac{2\pi i}{l}}.$$

Behalten wir  $n$  in der Bedeutung  $n = \frac{1}{2} \varphi(l)$  bei, so haben wir alsdann in  $[1, \omega, \omega^2, \dots, \omega^{n-1}]$  eine Basis des Körpers  $\Omega$ , in welcher sich alle diesem Zahlkörper angehörenden ganzen Zahlen in der Gestalt:

$$h_0 + h_1 \omega + h_2 \omega^2 + \dots + h_{n-1} \omega^{n-1}$$

mit Hilfe ganzer rationaler Coefficienten  $h$  darstellen lassen\*).

Im Falle eines quadratischen Körpers geben wir nun einfach die Bedeutung von  $\omega$  an:

$$l = 5, \quad \omega = \frac{-1 + \sqrt{5}}{2},$$

$$l = 8, \quad \omega = \sqrt{2},$$

$$l = 10, \quad \omega = \frac{1 + \sqrt{5}}{2},$$

$$l = 12, \quad \omega = \sqrt{3}.$$

Die beiden zu  $l = 5$  und  $l = 10$  gehörenden Körper sind hiernach identisch. Bei den cubischen Körpern begnügen wir uns mit der Angabe der Gleichungen:

$$l = 7, \quad \omega^3 + \omega^2 - 2\omega - 1 = 0,$$

$$l = 9, \quad \omega^3 - 3\omega + 1 = 0,$$

$$l = 14, \quad \omega^3 - \omega^2 - 2\omega + 1 = 0,$$

$$l = 18, \quad \omega^3 - 3\omega - 1 = 0;$$

\*) Dies folgt leicht aus einem bekannten Satze über die Basis des aus den  $l$ ten Einheitswurzeln zu erzeugenden Körpers; cf. etwa Hilbert, *Die Theorie der algebraischen Zahlkörper*, Satz 124, pg. 333 im 4ten Bde. des Jahresberichts der Deutschen Mathemat. Vereinigung (Berlin, 1897).



diese Körper sind wieder zu Paaren identisch. In den drei Fällen  $n = 4$  mögen die  $\omega$  wieder explicite angegeben werden:

$$l = 16, \quad \omega = \sqrt{2 + \sqrt{2}},$$

$$l = 24, \quad \omega = \sqrt{2 + \sqrt{3}},$$

$$l = 30, \quad \omega = \frac{-1 + \sqrt{5}}{4} + \frac{\sqrt{3}}{2} \sqrt{\frac{5 + \sqrt{5}}{2}},$$

während für  $l = 11$  die Angabe der Gleichung genüge:

$$l = 11, \quad \omega^5 + \omega^4 - 4\omega^3 - 3\omega^2 + 3\omega + 1 = 0.$$

Zweitens haben wir jetzt die bei dem einzelnen Körper  $\Omega$  zur Verwendung kommenden Zahlentripel  $p, q, r$  explicite anzugeben. Das einzelne Tripel schreiben wir kurz  $[p, q, r]$ , während die Signatur der einzelnen Gruppe wie oben abgekürzt durch  $(l_2, l_3)$  bezeichnet werde. Es handelt sich dann bei unseren zwanzig Gruppen um folgende Tripel:

$$\begin{array}{ll}
 l = 5, & \left[ \frac{-1 + \sqrt{5}}{2}, 1, 2 \right] \quad \text{für } (4, 5), \\
 & \left[ \frac{1 + \sqrt{5}}{2}, 1, 3 \right] \quad \text{„ } (5, 6), \\
 l = 8, & [-1 + \sqrt{2}, 2 + \sqrt{2}, 1] \quad \text{„ } (3, 8), \\
 & [\sqrt{2}, 2 + \sqrt{2}, 2] \quad \text{„ } (4, 8), \\
 & [1 + \sqrt{2}, 2 + \sqrt{2}, 3] \quad \text{„ } (6, 8), \\
 l = 10, & \left[ \frac{-1 + \sqrt{5}}{2}, \frac{5 + \sqrt{5}}{2}, 1 \right] \quad \text{„ } (3, 10), \\
 & \left[ \frac{1 + \sqrt{5}}{2}, \frac{5 + \sqrt{5}}{2}, 2 \right] \quad \text{„ } (4, 10), \\
 l = 12, & [-1 + \sqrt{3}, 2 + \sqrt{3}, 1] \quad \text{„ } (3, 12), \\
 & [\sqrt{3}, 2 + \sqrt{3}, 2] \quad \text{„ } (4, 12), \\
 & [1 + \sqrt{3}, 2 + \sqrt{3}, 3] \quad \text{„ } (6, 12),
 \end{array}$$


---

$$\begin{array}{l}
 \left. \begin{array}{l} l = 7, \\ l = 9, \end{array} \right\} [\omega - 1, 1, 1] \quad \text{für} \quad \left\{ \begin{array}{l} (3, 7), \\ (3, 9), \end{array} \right. \\
 \left. \begin{array}{l} l = 14, \\ l = 18, \end{array} \right\} [\omega - 1, \omega + 2, 1] \quad \text{„} \quad \left\{ \begin{array}{l} (3, 14), \\ (3, 18), \end{array} \right. \\
 l = 7, \quad [\omega, 1, 2] \quad \text{„} \quad (4, 7), \\
 l = 18, \quad [\omega, \omega + 2, 2] \quad \text{„} \quad (4, 18),
 \end{array}$$

$$\begin{array}{l}
 l = 16, [-1 + \sqrt{2} + \sqrt{2}, 2 + \sqrt{2} + \sqrt{2}, 1] \quad \text{für} (3, 16), \\
 l = 24, [-1 + \sqrt{2} + \sqrt{3}, 2 + \sqrt{2} + \sqrt{3}, 1] \quad \text{„} (3, 24), \\
 l = 30, \left[ \frac{-5 + \sqrt{5}}{4} + \frac{\sqrt{3}}{2} \sqrt{\frac{5 + \sqrt{5}}{2}}, \frac{7 + \sqrt{5}}{4} + \frac{\sqrt{3}}{2} \sqrt{\frac{5 + \sqrt{5}}{2}}, 1 \right] \quad \text{„} (3, 30),
 \end{array}$$

$$l = 11, [\omega - 1, 1, 1] \quad \text{für} (3, 11).$$

Wir haben nun für diese Tripel auf Grund des zweiten in § 2 pg. 589 entwickelten Ansatzes *quadrимodulare* Gruppen zu bilden; denn nach pg. 607 war jedesmal die zweite Erzeugende  $V_2$  erst bei quadrимodularer Schreibweise ganzzahlig. Um das Nähere in dieser Hinsicht zu untersuchen, müssen wir auf die Gestalten der pg. 607 durch  $V_2$  bezeichneten Substitutionen vorab *explicite* zurückgehen.

In den Fällen *gerader*  $l$  gelten die gemeinsamen Darstellungen:

$$(2) \quad \left\{ \begin{array}{l} V_2 = \begin{pmatrix} \sqrt{\omega + 2}, & 1 + \sqrt{\omega - 1} \\ -1 + \sqrt{\omega - 1}, & \sqrt{\omega + 2} \end{pmatrix} \quad \text{für} (3, l), \\ V_2 = \begin{pmatrix} \sqrt{\omega + 2}, & \sqrt{2} + \sqrt{\omega} \\ -\sqrt{2} + \sqrt{\omega}, & \sqrt{\omega + 2} \end{pmatrix} \quad \text{„} (4, l), \\ V_2 = \begin{pmatrix} \sqrt{\omega + 2}, & \sqrt{3} + \sqrt{\omega + 1} \\ -\sqrt{3} + \sqrt{\omega + 1}, & \sqrt{\omega + 2} \end{pmatrix} \quad \text{„} (6, l). \end{array} \right.$$

Bei den sechs Fällen *ungerader*  $l$  aber wird  $\sqrt{\omega + 2}$  in  $\Omega$  rational; hier haben die Erzeugenden  $V_2$  folgende *explicite* Gestalten:

$$\begin{aligned}
 & \left. \begin{aligned}
 V_2 &= \begin{pmatrix} \frac{1+\sqrt{5}}{2}, & \sqrt{2} + \sqrt{\frac{-1+\sqrt{5}}{2}} \\ -\sqrt{2} + \sqrt{\frac{-1+\sqrt{5}}{2}}, & \frac{1+\sqrt{5}}{2} \end{pmatrix} && \text{für (4, 5),} \\
 V_2 &= \begin{pmatrix} \frac{1+\sqrt{5}}{2}, & \sqrt{3} + \sqrt{\frac{1+\sqrt{5}}{2}} \\ -\sqrt{3} + \sqrt{\frac{1+\sqrt{5}}{2}}, & \frac{1+\sqrt{5}}{2} \end{pmatrix} && \text{„ (6, 5),} \\
 V_2 &= \begin{pmatrix} \omega^2 + \omega - 1, & 1 + \sqrt{\omega - 1} \\ -1 + \sqrt{\omega - 1}, & \omega^2 + \omega - 1 \end{pmatrix} && \text{„ (3, 7),} \\
 V_2 &= \begin{pmatrix} \omega^2 + \omega - 1, & \sqrt{2} + \sqrt{\omega} \\ -\sqrt{2} + \sqrt{\omega}, & \omega^2 + \omega - 1 \end{pmatrix} && \text{„ (4, 7),} \\
 V_2 &= \begin{pmatrix} \omega^2 + \omega - 2, & 1 + \sqrt{\omega - 1} \\ -1 + \sqrt{\omega - 1}, & \omega^2 + \omega - 2 \end{pmatrix} && \text{„ (3, 9),} \\
 V_2 &= \begin{pmatrix} \omega^4 + \omega^3 - 3\omega^2 - 2\omega + 1, & 1 + \sqrt{\omega - 1} \\ -1 + \sqrt{\omega - 1}, & \omega^4 + \omega^3 - 3\omega^2 - 2\omega + 1 \end{pmatrix} && \text{„ (3, 11).}
 \end{aligned}
 \right\} (3)
 \end{aligned}$$

Es gilt nun, den Ansatz der quadrimodularen Gruppe wirklich durchzuführen. Zu diesem Zwecke haben wir drei ganze und gegen 2 relativ prime Zahlen  $u, v, w$  aus  $\Omega$  zu bestimmen, welche der Congruenz genügen:

$$(4) \quad pu^2 \equiv qv^2 + rw^2 \pmod{4}.$$

Für die sechs Gruppen mit *ungeradem*  $l$  lösen wir diese Congruenz durch:

$$(5) \quad u = 1, \quad v = \sqrt{\omega + 2}, \quad w = 1,$$

wobei für  $\sqrt{\omega + 2}$  in jedem Falle sein unter (3) benutzter rationaler Ausdruck in  $\omega$  einzusetzen ist. Da  $q = 1$  und  $p - r = \omega - 2$  ist, so ist für die genannten drei Zahlen  $u, v, w$  die Bedingung (4) wirklich erfüllt. Da überdies  $\omega$  in jedem der fraglichen Fälle eine Einheit darstellt, so ist  $(\omega + 2)$  modulo 2 mit einer Einheit congruent und also  $v$  ebenso wie  $u$  und  $w$  prim gegen 2. Bei den Gruppen mit *geradem*  $l$  genügen wir der Congruenz (4) durch die Zahlen:

$$(6) \quad u = 1, \quad v = 1, \quad w = 1,$$

denn dieselben sind prim gegen 2, und es ist jetzt  $q = \omega + 2$  und  $p - r = \omega - 2$ .

Für die hiermit angegebenen Zahlen  $u, v, w$  ist nun bei jedem

Tripel  $p, q, r$  das System der Congruenzen (5) pg. 590 anzusetzen, und es sind alle mit diesen Congruenzen in Übereinstimmung befindlichen quadrimodularen Substitutionen (4) pg. 590 zu bilden, welche die nach pg. 587 zulässigen Typen besitzen. *Zufolge der Erörterungen von pg. 590ff. bilden diese Substitutionen in ihrer Gesamtheit eine Gruppe, welche wir als die quadrimodulare Gruppe  $[p, q, r]$  zu bezeichnen haben.*

Endlich stellen wir hier gleich noch fest, dass die erzeugenden Substitutionen  $V_1, V_2$  jedesmal in der zugehörigen Gruppe  $[p, q, r]$  enthalten sind, *dass also die einzelne unserer hier in Rede stehenden Hauptkreisgruppen  $(0, 3; 2, l_2, l_3)$  in der correspondierenden quadrimodularen Gruppe  $[p, q, r]$  als Untergruppe enthalten ist.* Für die Substitution  $V_1$  ist dies selbstverständlich; denn sie hat den Typus  $(1, q, r)$  und besitzt, quadrimodular geschrieben, lauter durch 2 teilbare Zahlen  $a, b, c, d$ , so dass die Congruenzen (5) pg. 590 erfüllt sind. Bei  $V_2$  unterscheiden wir wieder, ob  $l$  ungerade oder gerade ist.

Bei ungeradem  $l$  hat  $V_2$  den Haupttypus, und man hat insbesondere  $q = 1, b = 0$ , so dass zufolge (5) pg. 590 bei den jetzt gültigen Werten  $u, v, w$  folgenden Congruenzen:

$$\left. \begin{aligned} c + d \equiv 0, \quad a\sqrt{\omega + 2} + cr + dp \equiv 0 \\ a + d\sqrt{\omega + 2} \equiv 0, \quad a + c\sqrt{\omega + 2} \equiv 0 \end{aligned} \right\} \pmod{2}$$

zu genügen ist. Aber  $V_2$  liefert  $a = \sqrt{\omega + 2}, c = d = 1$ , so dass bei den für uns vorliegenden Werten  $p, r$  diesen Forderungen in der That stets genügt wird.

Bei geradem  $l$  liefert  $V_2$  den Typus  $(1, q, 1)$ . Die Congruenzen (5) pg. 590 nehmen demnach bei den jetzt zur Geltung kommenden Werten (6) von  $u, v, w$  und wegen  $b = 0$  die Gestalt an:

$$\left. \begin{aligned} c + d \equiv 0, \quad aq + cr + dp \equiv 0 \\ a + d \equiv 0, \quad a + c \equiv 0 \end{aligned} \right\} \pmod{2}.$$

Die expliciten Gestalten von  $V_2$  findet man in (2); es ist in allen drei Fällen  $a = c = d = 1$ , und man hat  $q = \omega + 2, p - r = \omega - 2$ , so dass die vorstehenden Congruenzen in der That stets erfüllt sind.

Unsere Behauptung, die einzelne Gruppe  $(0, 3; 2, l_2, l_3)$  sei als Untergruppe in der correspondierenden quadrimodularen Gruppe  $[p, q, r]$  enthalten, hat sich demnach für jeden Fall bestätigt.

### § 9. Beweis der Identität der ausgesonderten Gruppen $(0, 3; 2, l_2, l_3)$ mit den arithmetisch definierten Gruppen $[p, q, r]$ .

Die zwanzig im vorigen Paragraphen definierten quadrimodularen Gruppen  $[p, q, r]$  sind eigentlich discontinuierlich und besitzen Dis-

continuitätsbereiche, welche parabolische Ecken nicht aufweisen, sondern durchaus im Innern der  $\zeta$ -Halbebene verlaufen. In der einzelnen solchen Gruppe ist die Gruppe der zugehörigen Signatur  $(0, 3; 2, l_2, l_3)$  als Untergruppe enthalten, und zwar als eine solche von *endlichem* Index, da auch der Discontinuitätsbereich der letzteren Gruppe gänzlich im Innern der  $\zeta$ -Halbebene liegt.

Um nun das gegenseitige Verhältnis dieser beiden Gruppen endgültig aufzuklären, nehmen wir die Erweiterung durch die Spiegelung  $\zeta = -\bar{\zeta}$  vor. Das System der Symmetriekreise der quadrimodularen erweiterten Gruppe  $[p, q, r]$  möge eine Einteilung der Halbebene in Kreisbogen- $m$ -ecke der Winkel  $\frac{\pi}{\lambda_1}, \frac{\pi}{\lambda_2}, \dots, \frac{\pi}{\lambda_m}$  liefern. Unter den Kreisen der  $m$ -Eckteilung kommen im speciellen auch die Symmetriekreise des Dreiecksnetzes der Untergruppe  $(0, 3; 2, l_2, l_3)$  vor; und es mögen immer  $\mu$  äquivalente  $m$ -Ecke ein einzelnes Kreisbogendreieck zusammensetzen.

Nun ist der Inhalt eines einzelnen  $m$ -Ecks im Sinne der hyperbolischen Maassbestimmung  $[(m-2)\pi - s]$ , wenn  $s$  die Winkelsumme des Polygons ist\*). Wir würden also den Ansatz zu bilden haben:

$$(1) \quad \mu \left( m - 2 - \frac{1}{\lambda_1} - \frac{1}{\lambda_2} - \dots - \frac{1}{\lambda_m} \right) = \frac{1}{2} - \frac{1}{l_2} - \frac{1}{l_3},$$

welcher zum Ausdruck bringt, dass der  $\mu$ -fache Inhalt des  $m$ -Ecks gleich dem Dreiecksinhalt ist\*\*). Diese Gleichung ist nun der näheren Discussion zu unterziehen.

Es ergibt sich zunächst, dass die Zahl  $m$  nur selber wieder gleich 3 sein kann. Ist nämlich erstlich  $m > 4$ , so ist das inhaltlich kleinste  $m$ -Eck dasjenige mit lauter rechten Winkeln. Sein Inhalt ist  $\frac{m-4}{2}$ ; und da  $\mu$  wenigstens  $= 2$  ist, so würde die linke Seite in (1) mindestens gleich  $(m-4)$  und also  $\geq 1$  sein. Die rechte Seite aber ist  $< \frac{1}{2}$ , so dass  $m \leq 4$  ist. Das kleinste Viereck hat drei rechte Winkel und einen Winkel  $\frac{\pi}{3}$ . Hier würden wir durch Berechnung des Viereckinhaltes finden:

$$\frac{1}{2} - \frac{1}{l_2} - \frac{1}{l_3} \geq \frac{1}{3} \quad \text{und also} \quad \frac{1}{6} \geq \frac{1}{l_2} + \frac{1}{l_3}.$$

\*) Diese Regel kann man leicht durch Integration des in (7) pg. 28 gegebenen Differentials  $d\tau$  bestätigen; siehe übrigens etwa Frischauf, *Elemente der absoluten Geometrie*, pg. 40 ff. (Leipzig, 1876).

\*\*\*) Bei der Maasszahl eines Inhalts soll der Factor  $\pi$  der Kürze halber stets fortgelassen werden.

Dies ist aber nicht möglich, da bei den für uns in Betracht kommenden Gruppen stets eine der beiden Zahlen  $l_2, l_3$ , sagen wir  $l_2$ , kleiner oder gleich 6 ist. Man wird somit auf  $m = 3$  als einzigen Wert zurückgeführt und hat an Stelle von (1):

$$(2) \quad \mu \left( 1 - \frac{1}{\lambda_1} - \frac{1}{\lambda_2} - \frac{1}{\lambda_3} \right) = \frac{1}{2} - \frac{1}{l_2} - \frac{1}{l_3}.$$

Es handelt sich hiernach um die Frage, ob es möglich ist, im Netze der Kreisbogendreiecke mit den Winkeln  $\frac{\pi}{\lambda_1}, \frac{\pi}{\lambda_2}, \frac{\pi}{\lambda_3}$  eine Anzahl von  $\mu$  Dreiecken zu finden, welche ein grösseres, mit einem rechten Winkel ausgestattetes Dreieck gerade vollständig ausfüllen\*). Dabei werden wir uns wegen des grösseren Dreiecks auf die oft genannten zwanzig Combinationen  $l_2, l_3$  zu beschränken haben.

Wir werden bereits alle hier möglichen Fälle kennen lernen, wenn wir  $\lambda_1 = 2$  setzen. Ist nämlich das Dreieck der Winkel  $\frac{\pi}{\lambda_1}, \frac{\pi}{\lambda_2}, \frac{\pi}{\lambda_3}$  zwar nicht rechtwinklig, aber gleichschenkelig, so liefert die Häftung desselben zwei rechtwinklige Dreiecke, auf welche wir dann zunächst zurückgreifen. Unter allen ungleichschenkligen Dreiecken ohne rechten Winkel ist aber dasjenige der Winkel  $\frac{\pi}{3}, \frac{\pi}{4}, \frac{\pi}{5}$  das kleinste; es hat den Inhalt  $\frac{13}{60}$ . Da nun  $\mu$  mindestens gleich 2 sein soll, so würde gelten

$$\frac{1}{2} - \frac{1}{l_2} - \frac{1}{l_3} \geq \frac{13}{30} \quad \text{und also} \quad \frac{1}{15} \geq \frac{1}{l_2} + \frac{1}{l_3},$$

was gegen die Ungleichung  $l_2 \leq 6$  verstossen würde. Wir dürfen somit  $\lambda_1 = 2$  nehmen und haben an Stelle von (2) die Gleichung:

$$(3) \quad \mu \left( \frac{1}{2} - \frac{1}{\lambda_2} - \frac{1}{\lambda_3} \right) = \frac{1}{2} - \frac{1}{l_2} - \frac{1}{l_3}.$$

Man bemerke nun weiter, dass  $\mu$  mindestens = 3 zu nehmen ist. Es lassen sich zwar, wenn wenigstens eine der Zahlen  $\lambda_2, \lambda_3$  gerade ist, bereits zwei Dreiecke der Winkel  $\frac{\pi}{2}, \frac{\pi}{\lambda_2}, \frac{\pi}{\lambda_3}$  zu einem Dreiecke zusammulegen, dessen Winkel aliquote Teile von  $\pi$  sind. Indessen würde dies Dreieck gleichschenkelig sein; und man überzeuge sich, dass bei den für uns gültigen Combinationen niemals  $l_2 = l_3$  auftritt. Jede andere Combination zweier Dreiecke liefert aber ein Kreisbogenviereck.

Ist nun  $\lambda_2 > 4$  und  $\lambda_3 > \lambda_2$ , so ist der Inhalt des kleineren Drei-

\*) Dieses Problem ist unter noch allgemeineren Voraussetzungen von Goursat bei seinen Untersuchungen über die Transformation der hypergeometrischen Functionen behandelt; siehe z. B. dessen Abhandlung „Sur les intégrales rationnelles de l'équation de Kummer“, Math. Annalen Bd. 24 (1884).

ecks  $\geq \frac{2}{15}$ ; man schliesst hieraus wegen  $\mu \geq 3$ :

$$\frac{1}{2} - \frac{1}{l_2} - \frac{1}{l_3} \geq \frac{2}{5} \quad \text{und also} \quad \frac{1}{10} \geq \frac{1}{l_2} + \frac{1}{l_3},$$

was indessen der Ungleichung  $l_2 \leq 6$  widerstreitet. Ist weiter  $\lambda_2 = 4$  und  $\lambda_3 > 7$ , so findet man entsprechend:

$$\frac{1}{2} - \frac{1}{l_2} - \frac{1}{l_3} \geq \frac{3}{8} \quad \text{und also} \quad \frac{1}{8} \geq \frac{1}{l_2} + \frac{1}{l_3},$$

was gleichfalls unmöglich ist. Nehmen wir  $\lambda_2 = 4$  und  $\lambda_3 = 7$ , so bemerke man, dass  $l_2$  und  $l_3$  doch wieder Teiler dieser Zahlen darstellen müssen, so dass wir hier einzig auf  $l_2 = 4$  und  $l_3 = 7$ , d. i. auf  $\mu = 1$  zurückkommen. Genau so liegt es bei der Combination  $\lambda_2 = 4$ ,  $\lambda_3 = 5$ , während die Combination  $\lambda_2 = 4$ ,  $\lambda_3 = 6$  als zum rationalen Körper  $\Omega$  gehörig ausser Betracht bleibt.

Zufolge dieser Überlegung ist  $\lambda_2 = 3$  zu setzen, und wir schreiben dann  $\lambda_3 = \lambda$ . Unter diesen Umständen darf  $l_2$  nicht auch noch gleich 3 sein; denn jetzt wäre  $l_3$  Teiler von  $\lambda$  und damit das Dreieck der Winkel  $\frac{\pi}{2}$ ,  $\frac{\pi}{3}$ ,  $\frac{\pi}{l_3}$  nicht grösser als dasjenige der Winkel  $\frac{\pi}{2}$ ,  $\frac{\pi}{3}$ ,  $\frac{\pi}{\lambda}$ . Man hat also nach einander  $l_2 = 4$  und  $l_3 = 6$  zu setzen und findet, indem man noch  $l_3 = l$  schreibt, die beiden Ansätze:

$$(4) \quad \mu \left( \frac{1}{6} - \frac{1}{\lambda} \right) = \frac{1}{4} - \frac{1}{l}, \quad \mu \left( \frac{1}{6} - \frac{1}{\lambda} \right) = \frac{1}{3} - \frac{1}{l},$$

wobei  $\lambda$  im ersten Fall ein Multiplum von 4, im zweiten ein solches von 6 sein muss. Überdies muss auch  $l$  in  $\lambda$  aufgehen, und wir schreiben dieserhalb  $\lambda = lt$ .

Da  $\mu \geq 3$  ist, so folgt aus der ersten Gleichung (4) durch Multiplication mit  $\lambda$  die Ungleichung:

$$\left( \frac{\lambda}{4} \right) - t \geq \left( \frac{\lambda}{2} \right) - 3 \quad \text{d. i.} \quad \left( \frac{\lambda}{4} \right) + t \leq 3.$$

Nun ist  $\lambda$  durch 4 teilbar und  $\lambda > 7$ ,  $t \geq 1$ ; es folgt also als einzige Möglichkeit  $\lambda = 8$ ,  $t = 1$ . In der That überzeugt ein Blick auf die hier beigelegte Figur 190 davon, dass sich wirklich aus drei Dreiecken der Winkel  $\frac{\pi}{2}$ ,  $\frac{\pi}{3}$ ,  $\frac{\pi}{8}$  ein Dreieck der Winkel  $\frac{\pi}{2}$ ,  $\frac{\pi}{4}$ ,  $\frac{\pi}{8}$  aufbauen lässt.

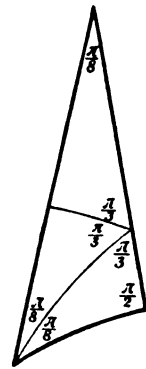


Fig. 190.

Bei der zweiten Gleichung (4) folgern wir entsprechend:

$$\left( \frac{\lambda}{3} \right) - t \geq \left( \frac{\lambda}{2} \right) - 3, \quad \text{d. i.} \quad \left( \frac{\lambda}{6} \right) + t \leq 3.$$

Da nun hier  $\lambda$  durch 6 teilbar ist und die Bedingungen  $\lambda > 7$ ,  $t \geq 1$

bestehen bleiben, so ist  $\lambda = 12$ ,  $t = 1$  die einzige Lösung, welche in der That brauchbar ist. —

Nach diesen Ergebnissen bleiben zur näheren Untersuchung nur die beiden Fälle  $(0, 3; 2, 4, 8)$  und  $(0, 3; 2, 6, 12)$ . In allen übrigen Fällen besteht das System der Symmetriekreise der quadrimodularen Gruppen  $[p, q, r]$  einzig aus denjenigen Kreisen, welche das zugehörige Dreiecksnetz  $(0, 3; 2, l_2, l_3)$  liefern. Nur in den beiden genannten Fällen ist es möglich, dass die Symmetriekreise der quadrimodularen Gruppen nicht die Dreiecksnetze  $(0, 3; 2, 4, 8)$  und  $(0, 3; 2, 6, 12)$ , sondern die Netze  $(0, 3; 2, 3, 8)$  und  $(0, 3; 2, 3, 12)$  liefern.

Würde dies nun wirklich zutreffen, so würden die zu den Winkeln  $\frac{\pi}{4}$  bez.  $\frac{\pi}{6}$  der Ausgangsdreiecke  $(0, 3; 2, 4, 8)$  und  $(0, 3; 2, 6, 12)$  gehörenden elliptischen Erzeugenden:

$$(5) \quad \begin{pmatrix} \sqrt{2} - \sqrt{\sqrt{2}}, & -\sqrt{2 + \sqrt{2}} \\ \sqrt{2 + \sqrt{2}}, & \sqrt{2} + \sqrt{\sqrt{2}} \end{pmatrix},$$

$$(6) \quad \begin{pmatrix} \sqrt{3} - \sqrt{1 + \sqrt{3}}, & -\sqrt{2 + \sqrt{3}} \\ \sqrt{2 + \sqrt{3}}, & \sqrt{3} + \sqrt{1 + \sqrt{3}} \end{pmatrix}$$

Quadrate gewisser zwei in den correspondierenden quadrimodularen Gruppen  $[p, q, r]$  wirklich vorkommender Substitutionen sein. Die Gestalten dieser letzteren Substitutionen würden sich aus (5) und (6) bestimmen zu:

$$\begin{pmatrix} \sqrt{2 + \sqrt{2}} - \sqrt{-1 + \sqrt{2}}, & -1 \\ 1, & \sqrt{2 + \sqrt{2}} + \sqrt{-1 + \sqrt{2}} \end{pmatrix},$$

$$\begin{pmatrix} \sqrt{2 + \sqrt{3}} - \sqrt{-1 + \sqrt{3}}, & -1 \\ 1, & \sqrt{2 + \sqrt{3}} + \sqrt{-1 + \sqrt{3}} \end{pmatrix}.$$

Aber man zeigt unter Rückgang auf (1) pg. 586, dass die erste dieser Substitutionen bei Tripel  $[\sqrt{2}, 2 + \sqrt{2}, 2]$  nicht auftreten kann, und die zweite nicht beim Tripel  $[1 + \sqrt{3}, 2 + \sqrt{3}, 3]$ .

Hiermit haben wir endgültig das Resultat gewonnen, dass bei allen zwanzig arithmetisch erklärten Gruppen  $[p, q, r]$  das System der Symmetriekreise gerade genau das correspondierende Dreiecksnetz liefert, darüber hinaus also weitere Symmetriekreise nicht aufweist.

Es wird somit auch jede Operation der Gruppe  $[p, q, r]$  das Dreiecksnetz in sich transformieren; und von hieraus erkennen wir ohne Mühe vermöge einer oft ausgeübten Schlussweise, dass das ein-



zelne Dreieck ein Discontinuitätsbereich der Gruppe  $[p, q, r]$  ist\*). In allen zwanzig Fällen haben wir hiernach die Hauptkreisgruppe  $(0, 3)$  als quadrimodulare Gruppe  $[p, q, r]$  arithmetisch vollständig erkannt. —

Wie man gesehen hat, ist es für die arithmetische Untersuchung der Hauptkreisgruppen  $(0, 3)$  durchaus wesentlich, an die quadrimodularen Gruppen des § 2 (pg. 589) anzuknüpfen. Die Aufstellung der unimodularen Untergruppen ist in den meisten Fällen nur durch umständliche Rechnungen zu erreichen. Zu einem besonders eleganten Ergebnis gelangt man in dieser Hinsicht bei der Gruppe  $(0, 3; 2, 3, 7)$ . Die durch  $\zeta = -\bar{\zeta}$  erweiterte unimodulare Gruppe ist hier in der Gesamtgruppe eine Untergruppe des Index 63, und sie besitzt als Discontinuitätsbereich ein reguläres rechtwinkliges Kreisbogensebeneck.

In der That zeigt die nebenstehende Figur 191 unmittelbar, dass sich 63 Kreisbogendreiecke

der Winkel  $\frac{\pi}{2}, \frac{\pi}{3}, \frac{\pi}{7}$  zu

einem regulären rechtwinkligen Kreisbogensebeneck zusammensetzen lassen. Über die näheren Ausführungen dieses Gegenstandes, sowie über die aus Figur 191 hervorgehende Commensurabilität der Gruppen  $(0, 3; 2, 3, 7)$  und  $(0, 3; 2, 4, 7)$  sehe man die schon gelegentlich genannte Abhandlung des Verf. „Über den arithmetischen Charakter der zu den Verzweigungen  $(2, 3, 7)$  und  $(2, 4, 7)$  gehörenden Dreiecksfunctionen“\*\*).




Fig. 191.

§ 10. Ansatz der zu behandelnden Hauptkreisgruppen des Charakters  $(1, 1)$ .

An zweiter Stelle sollte untersucht werden, inwieweit wir mit den Ansätzen vom Anfang des vorliegenden Kapitels Gruppen der

\*) Bei der Durchführung dieser Überlegung kommt übrigens zur Geltung, dass wir nur mit ungleichseitigen Dreiecken zu thun haben.

\*\*\*) Mathem. Annalen Bd. 41, pg. 443 (1892).

*Gattung* (1, 1) arithmetisch zu erklären vermögen. Eine Reihe von beschränkenden Angaben über die hier zur Geltung kommenden Gruppen (1, 1) seien hier gleich anfangs aufgezählt.

Die einzelne Gruppe  $[p, q, r]$  hat die reelle Axe und den Kreis des Radius 1 um  $\xi = 0$  zu Symmetriekreisen. Die zu  $\xi = i$  gehörende elliptische Substitution  $\begin{pmatrix} 0, 1 \\ -1, 0 \end{pmatrix}$  wird demnach die Gruppe (1, 1) in sich transformieren. Nach der allgemeinen Theorie (pg. 354 ff.) gestattet jede Gruppe (1, 1) Transformationen in sich durch elliptische Substitutionen der Periode 2. Einen einzelnen zugehörigen Fixpunkt kann man dann zum Centrum eines kanonischen Vierecks der Gruppe machen; in Figur 126 pg. 355 ist  $e_0$  ein derartiger Fixpunkt.

Indem wir diese Figur gleich noch weiter heranziehen, nehmen wir an, dass die beiden *Mittellinien*  $\overline{e_1 e_3}$  und  $\overline{e_2 e_4}$  Symmetrielinien des Vierecks seien, die wir alsdann mit der imaginären Axe und dem Einheitskreise indentificieren. Auf diese Weise werden wir das gesamte kanonische Viereck (1, 1) aus vier abwechselnd symmetrischen und congruenten Kreisbogenvierecken der Winkel  $\frac{\pi}{2}, \frac{\pi}{2}, \frac{\pi}{2}, \frac{\pi}{2l}$  zusammensetzen, vorausgesetzt, dass (1, 1;  $l$ ) die Signatur der vorgelegten Gruppe (1, 1) ist. In

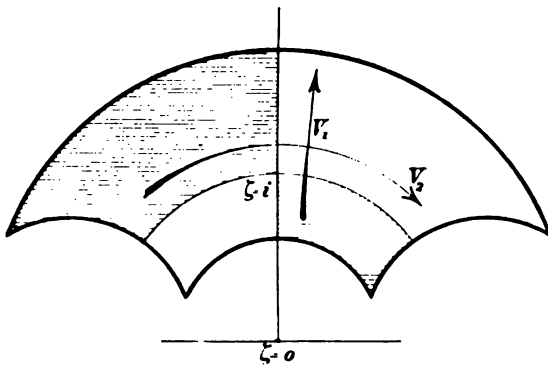


Fig. 192.

Figur 192 ist das kanonische Viereck (1, 1), welches wir solcher Weise zu Grunde legen, schematisch gezeichnet; und es ist zugleich die Bedeutung der beiden Erzeugenden  $V_1$  und  $V_2$  durch Pfeile charakterisiert.

Die Gruppen  $[p, q, r]$  sind auf der reellen

Axe nur uneigentlich discontinuierlich; und sie haben, falls wir den rationalen Körper  $\mathcal{Q}$  wieder bei Seite lassen, auch keine parabolische Substitutionen. Es ist alsdann  $l$  eine endliche ganze rationale Zahl  $> 1$ . Bei gegebenem  $l$  haben wir aber noch  $\infty^1$  Gruppen (1, 1), wie man mit Hilfe von Figur 192 leicht feststellt. Dem entspricht es, dass im Ausdruck der Erzeugenden ein continuierlicher Parameter  $\alpha$  enthalten ist; man findet in der That leicht:

$$(1) \quad V_1 = \begin{pmatrix} \frac{\sqrt{x^2 + 4} + x}{2}, & 0 \\ 0, & \frac{\sqrt{x^2 + 4} - x}{2} \end{pmatrix},$$

$$(2) \quad V_2 = \begin{pmatrix} \sqrt{1 + 4 \cos^2 \frac{\pi}{2l} \cdot x^{-2}}, & 2 \cos \frac{\pi}{2l} \cdot x^{-1} \\ 2 \cos \frac{\pi}{2l} \cdot x^{-1}, & \sqrt{1 + 4 \cos^2 \frac{\pi}{2l} \cdot x^{-2}} \end{pmatrix},$$

wo  $x$  als reelle positive Zahl willkürlich zu wählen ist.

Haben wir nun bei den Gruppen (0, 3) von den quadrimodularen erweiterten Gruppen Gebrauch gemacht, so soll gegenwärtig die erste in § 2 (pg. 588) besprochene Methode der Gruppenerweiterung zur Geltung kommen. Es sollen demnach die Substitutionscoefficienten bereits bei unimodularer Schreibweise durchaus ganzzahlig sein. Dies wird bei  $V_1$  stets und nur dann zutreffen, wenn  $x$  als ganze algebraische Zahl gewählt wird; dann nämlich ist sowohl  $(\alpha + \delta)$  wie  $\alpha\delta$  ganzzahlig, und also gilt dasselbe von  $\alpha$  und  $\delta$  einzeln. Die Substitution  $V_2$  erfordert weiter, dass  $x$  als Teiler der ganzen Zahl  $2 \cos \frac{\pi}{2l}$  gewählt wird: *Damit sich die Gruppe (1, 1; l) der ersten in § 2 besprochenen Gruppenerweiterung unterordnet, ist hinreichend und notwendig, dass  $x$  als eine in  $2 \cos \frac{\pi}{2l}$  aufgehende ganze algebraische Zahl gewählt wird.*

Hatten wir weiter bei den Gruppen (0, 3) allgemein Kreisteilungskörper  $\Omega$  zu Grunde gelegt, so wollen wir hier ausschliesslich *quadratische Körper*  $\Omega$  zulassen, weil mit den letzteren besonders einfach zu operieren ist. Nun ist die Summe  $(\alpha + \delta)$ , berechnet für die Substitution  $V_1 V_2 V_1^{-1} V_2^{-1}$  gleich  $2 \cos \frac{\pi}{2l}$ . Setzt man somit diese Substitution in der Gestalt (1) pg. 588 an, wo sie den Haupttypus haben wird, so findet man:

$$2 \cos \frac{\pi}{2l} = \frac{2a}{v}.$$

Die Zahl  $v^2$  ist nach pg. 589 in  $\Omega$  enthalten; es wird demnach auch:

$$\left(2 \cos \frac{\pi}{2l}\right)^2 = e^{i} + e^{-i} + 2 \quad \text{und also} \quad \left(e^{i} + e^{-i}\right)$$

Lösung einer ganzzahligen Gleichung ersten oder zweiten Grades sein. Der eben genannte Zahlwert genügt aber allgemein einer im rationalen Körper irreducibelen Gleichung des Grades  $\frac{1}{2} \varphi(2l)$ , unter  $\varphi(2l)$  die

Anzahl aller modulo  $2l$  incongruenten und gegen  $2l$  primen Zahlen verstanden. Es entspringt hiernach der folgende Satz: *Damit  $\Omega$  ein quadratischer Körper wird, hat man  $l$  auf die fünf Zahlwerte einzuschränken:*

$$(3) \quad l = 2, 3, 4, 5, 6.$$

In den beiden ersten Fällen  $l = 2$  und  $l = 3$  ist  $(2 \cos \frac{\pi}{2l})^2$  rational, so dass die Auswahl des quadratischen Körpers  $\Omega$  hier zunächst willkürlich bleibt. Bei  $l = 4, 5$  und  $6$  liegen aber drei ganz bestimmte quadratische Körper vor, welche eben durch  $(2 \cos \frac{\pi}{2l})^2$  festgelegt werden. Es sind dies bez. die Körper mit den Basen:

$$[1, \sqrt{2}], \quad \left[1, \frac{1 + \sqrt{5}}{2}\right], \quad [1, \sqrt{3}].$$

Mit der Behandlung dieser letzteren Fälle soll hier begonnen werden.

§ 11. Die Gruppen  $(1, 1; l)$  mit quadratischen Körpern  $\Omega$   
für  $l = 4, 5, 6$ .

Für die drei hier zunächst zur Discussion gestellten Werte  $l$  gelten folgende Gleichungen:

$$(1) \quad \left(2 \cos \frac{\pi}{2l}\right)^2 \begin{cases} = \sqrt{2} (1 + \sqrt{2}) & \text{für } l = 4, \\ = \sqrt{5} \cdot \frac{1 + \sqrt{5}}{2} & \text{„ } l = 5, \\ = 2 + \sqrt{3} & \text{„ } l = 6. \end{cases}$$

Die Zahl  $x^2$  ist in  $\Omega$  enthalten und stellt einen Teiler von  $(2 \cos \frac{\pi}{2l})^2$  dar.

Für  $l = 4$  ist nun  $\sqrt{2}$  eine Primzahl und  $(1 + \sqrt{2})$  eine Einheit des Körpers  $[1, \sqrt{2}]$ . Demnach wird  $x^2$  entweder selbst eine Einheit darstellen oder mit  $\sqrt{2}$  associiert sein. Die Einheiten dieses Körpers sind aber einfach die Potenzen von  $(1 + \sqrt{2})$  mit ganzzahligen positiven oder negativen Exponenten; man hat also den nachfolgenden Ansatz:

$$(2) \quad x^2 = (1 + \sqrt{2})^v \quad \text{oder} \quad x^2 = \sqrt{2} (1 + \sqrt{2})^v.$$

Auf dieselbe Weise findet man für  $l = 5$  die Werte:

$$(3) \quad x^2 = \left(\frac{1 + \sqrt{5}}{2}\right)^v \quad \text{oder} \quad x^2 = \sqrt{5} \left(\frac{1 + \sqrt{5}}{2}\right)^v,$$

sowie endlich für  $l = 6$ :

$$(4) \quad x^2 = (2 + \sqrt{3})^v.$$

Sollen sich nun die unter (1) und (2) pg. 623 gegebenen Substitutionen  $V_1, V_2$  dem Ansatz (1) pg. 588 unterordnen, so müssen die beiden Gleichungen gelten:

$$(5) \quad x^2(x^2 + 4) = pr \cdot s^2,$$

$$(6) \quad 4 \cos^2 \frac{\pi}{2l} \cdot x^{-2} \left( 1 + 4 \cos^2 \frac{\pi}{2l} \cdot x^{-2} \right) = pqt^2,$$

wo  $s$  und  $t$  Zahlen aus  $\Omega$  sind. Die Bedingungen der eigentlichen Discontinuität (pg. 598) erfordern, dass die zu diesen beiden Zahlen (5) und (6) conjugierten Zahlen negative Werte haben\*). Von hieraus werden wir im Stande sein, die zulässigen Exponenten  $\nu$  in (2), (3) und (4) in Erfahrung zu bringen.

Um dies zunächst im Falle  $l = 4$  und für  $x^2 = (1 + \sqrt{2})^\nu$  auszuführen, so gilt hier:

$$prs^2 = (1 + \sqrt{2})^{2\nu} + 4(1 + \sqrt{2})^\nu,$$

$$pqt^2 = \sqrt{2}(-1 + \sqrt{2})^{\nu-1} + 2(-1 + \sqrt{2})^{2\nu-2}.$$

Die Forderung, dass die zu diesen Zahlen conjugierten Zahlen negativ sein sollen, liefert die Ungleichungen:

$$(1 - \sqrt{2})^{2\nu} + 4(1 - \sqrt{2})^\nu < 0,$$

$$-\sqrt{2}(-1 - \sqrt{2})^{\nu-1} + 2(-1 - \sqrt{2})^{2\nu-2} < 0.$$

Zufolge der ersten Bedingung ist  $\nu$  eine ungerade Zahl; benutzen wir dies, so ziehen sich die beiden Ungleichungen nach kurzer Zwischenrechnung zusammen auf:

$$\frac{1}{4} < (1 + \sqrt{2})^\nu < 1 + \frac{1}{\sqrt{2}}.$$

Die einzige ungerade Zahl, welche dem genügt, ist  $\nu = -1$ ; ihr entspricht folgendes System von Erzeugenden:

$$(7) \quad \left\{ \begin{array}{l} V_1 = \left( \begin{array}{cc} \frac{\sqrt{3 + \sqrt{2}} + \sqrt{-1 + \sqrt{2}}}{2}, & 0 \\ 0, & \frac{\sqrt{3 + \sqrt{2}} - \sqrt{-1 + \sqrt{2}}}{2} \end{array} \right), \\ V_2 = \left( \begin{array}{cc} (1 + \sqrt{2})\sqrt{3 - \sqrt{2}}, & (1 + \sqrt{2})\sqrt{-1 + \sqrt{2}}\sqrt{2 + \sqrt{2}} \\ (1 + \sqrt{2})\sqrt{-1 + \sqrt{2}}\sqrt{2 + \sqrt{2}}, & (1 + \sqrt{2})\sqrt{3 - \sqrt{2}} \end{array} \right). \end{array} \right.$$

Setzt man den zweiten unter (2) gegebenen Wert für  $x^2$  in (5) und (6) ein und fordert wieder, dass die zu  $prs^2$  und  $pqt^2$  conjugierten

\*) Man bemerke, dass die Bedingung I pg. 598 hier stets ohne weiteres erfüllt ist.

Zahlen negativ sein sollen, so entspringen die Ungleichungen:

$$\begin{aligned}(1 - \sqrt{2})^{2\nu} - 2\sqrt{2}(1 - \sqrt{2})^\nu &< 0, \\ (-1 - \sqrt{2})^{\nu-1} + (-1 - \sqrt{2})^{2\nu-2} &< 0.\end{aligned}$$

Zufolge der ersten dieser Ungleichungen ist notwendig  $\nu$  gerade, und man findet daraufhin durch leichte Weiterentwicklung:

$$\frac{1}{2\sqrt{2}} < (1 + \sqrt{2})^\nu < 1 + \sqrt{2}.$$

Die einzige gerade Zahl, welche dieser Bedingung genügt, ist  $\nu = 0$ ; ihr entspricht das Erzeugendensystem:

$$(8) \quad \begin{cases} V_1 = \begin{pmatrix} \frac{\sqrt{1+2\sqrt{2}}+1}{2}\sqrt{\sqrt{2}}, & 0 \\ 0, & \frac{\sqrt{1+2\sqrt{2}}-1}{2}\sqrt{\sqrt{2}} \end{pmatrix}, \\ V_2 = \begin{pmatrix} \sqrt{1+\sqrt{2}} \cdot \sqrt{\sqrt{2}}, & (1+\sqrt{2})\sqrt{-1+\sqrt{2}} \\ (1+\sqrt{2})\sqrt{-1+\sqrt{2}}, & \sqrt{1+\sqrt{2}} \cdot \sqrt{\sqrt{2}} \end{pmatrix}. \end{cases}$$

Eine ganz analoge Überlegung gilt im Falle  $l=5$ , und man findet, dass hier nur die beiden folgenden Werte von  $x^2$  mit den Bedingungen der eigentlichen Discontinuität verträglich sind:

$$x^2 = \frac{-1+\sqrt{5}}{2}, \quad x^2 = \sqrt{5}.$$

Der erste Wert liefert die folgenden Gruppenerzeugenden:

$$(9) \quad \begin{cases} V_1 = \begin{pmatrix} \frac{1}{2} \left( \sqrt{\frac{7+\sqrt{5}}{2}} + \sqrt{\frac{-1+\sqrt{5}}{2}} \right), & 0 \\ 0, & \frac{1}{2} \left( \sqrt{\frac{7+\sqrt{5}}{2}} - \sqrt{\frac{-1+\sqrt{5}}{2}} \right) \end{pmatrix}, \\ V_2 = \begin{pmatrix} \frac{3+\sqrt{5}}{2}, & \frac{1+\sqrt{5}}{2}\sqrt{\sqrt{5}} \\ \frac{1+\sqrt{5}}{2}\sqrt{\sqrt{5}}, & \frac{3+\sqrt{5}}{2} \end{pmatrix}, \end{cases}$$

während wir dem Werte  $x^2 = \sqrt{5}$  entsprechend finden:

$$(10) \quad \begin{cases} V_1 = \begin{pmatrix} \frac{\sqrt{4+\sqrt{5}} + \sqrt{\sqrt{5}}}{2}, & 0 \\ 0, & \frac{\sqrt{4+\sqrt{5}} - \sqrt{\sqrt{5}}}{2} \end{pmatrix}, \\ V_2 = \begin{pmatrix} \frac{1+\sqrt{5}}{2}, & \sqrt{\frac{1+\sqrt{5}}{2}} \\ \sqrt{\frac{1+\sqrt{5}}{2}}, & \frac{1+\sqrt{5}}{2} \end{pmatrix}. \end{cases} -$$

Endlich bemerke man, dass für  $l = 6$  die mit  $\kappa^2$  conjugierte Zahl stets positiv ist; dasselbe gilt demnach auch stets für die mit  $prs^2$  conjugierte Zahl, so dass sich hier kein einziges die Bedingungen der eigentlichen Discontinuität befriedigendes  $\kappa^2$  finden lässt. —

Wir haben nunmehr für jedes der vier Paare  $V_1, V_2$  das Tripel  $p, q, r$  zu bestimmen, welches geeignet ist, die zugehörige Gruppe arithmetisch zu erklären. Die Substitution  $V_1$  liefert dabei jedesmal den Zahlwert  $pr$  nämlich als die von quadratischen Teilern befreite Zahl  $\kappa^2(\kappa^2 + 4)$ , und aus  $V_2$  leiten wir entsprechend  $pq$  ab. Man wird dann  $p$  mit dem grössten gemeinsamen Teiler von  $pr$  und  $pq$  associiert wählen, und damit sind die beiden anderen Factoren  $q, r$  stets eindeutig bestimmt.

So findet man z. B. von dem unter (7) gegebenen Substitutionenpaar aus:

$$\begin{aligned} (3 + \sqrt{2})(-1 + \sqrt{2}) &= pr, \\ (3 - \sqrt{2})(-1 + \sqrt{2})(2 + \sqrt{2}) &= pq. \end{aligned}$$

Die beiden Zahlen  $(3 \pm \sqrt{2})$  sind die beiden verschiedenen Primteiler von 7; hier ist also  $p$  als Einheit zu wählen, und wir setzen  $p = -1 + \sqrt{2}$ , worauf sich insgesamt ergibt:

$$p = -1 + \sqrt{2}, \quad q = \sqrt{2}(1 + 2\sqrt{2}), \quad r = 3 + \sqrt{2}.$$

Unter diesen Umständen haben  $V_1$  und  $V_2$  die folgenden Typen:

$$\begin{aligned} (V_1) & (1, 1, 3 + \sqrt{2}), \\ (V_2) & (1, 3 - \sqrt{2}, 1). \end{aligned}$$

Hierbei ist im zweiten Falle bei  $q$  die Zerlegung  $(3 - \sqrt{2})(2 + \sqrt{2})$  vollzogen, welche sich dem beschränkteren in § 1 pg. 586 getroffenen Ansätze nicht unterordnet. Indessen bemerke man, dass im Körper  $[1, \sqrt{2}]$  die Anzahl der Idealclassen gleich 1 ist, und dass demnach hier jede mögliche Zerlegung  $p_1 p_2, q_1 q_2, r_1 r_2$  zugelassen werden kann.

Bei den übrigen drei Substitutionenpaaren  $V_1, V_2$  wird man ent-

sprechende Betrachtungen leicht ausführen. Man gewinnt so das Ergebnis: *Unter den Gruppen der drei Signaturen (1, 1; 4), (1, 1; 5), (1, 1; 6) finden sich im ganzen nur vier Fälle, bei denen wir unter Gebrauch des in Figur 192 pg. 622 angegebenen Ausgangsvierecks zu Gruppen  $[p, q, r]$  unserer Art mit ganzen algebraischen Coefficienten geführt werden; es handelt sich hierbei um folgende nach der ersten Methode des § 2 (pg. 588) erweiterte Gruppen:*

- 1)  $[-1 + \sqrt{2}, \sqrt{2}(1 + 2\sqrt{2}), 3 + \sqrt{2}]$ ,
- 2)  $[1, \sqrt{2}, 1 + 2\sqrt{2}]$ ,
- 3)  $\left[1, \sqrt{5}, \frac{-1 + 3\sqrt{5}}{2}\right]$ ,
- 4)  $\left[1, \frac{1 + \sqrt{5}}{2}, \sqrt{5}(4 + \sqrt{5})\right]$ .

In allen vier Fällen ist bisher nur erst gezeigt worden, dass die als eigentlich discontinuierlich erkannte Gruppe  $[p, q, r]$  die zugehörige Gruppe  $(1, 1; l)$  als Untergruppe von endlichem Index enthält. Indessen hat die Weiterführung der Untersuchung nach der in § 9 (pg. 617ff.) befolgten Methode keinerlei Schwierigkeit. Man findet, dass die arithmetisch definierte Gruppe  $[p, q, r]$  in der That stets diejenige Gruppe der Signatur  $(0, 4; 2, 2, 2, 2l)$  ist, welche aus der Gruppe  $(1, 1; l)$  durch Zusatz von  $\begin{pmatrix} 0, & -1 \\ 1, & 0 \end{pmatrix}$  entspringt, und in welcher die Gruppe  $(1, 1; l)$  eine ausgezeichnete Untergruppe des Index 2 ist.

### § 12. Die Gruppen $(1, 1; 2)$ und $(1, 1; 3)$ mit quadratischen Zahlkörpern $\Omega$ .

Die Behandlung der Gruppen der beiden noch übrig bleibenden Signaturen  $(1, 1; 2)$  und  $(1, 1; 3)$  ist insofern etwas umständlicher, als hier zunächst der zu Grunde zu legende Körper  $\Omega$  näher zu bestimmen ist. Man hat zu diesem Zwecke vor allen die Bedingungen der eigentlichen Discontinuität (pg. 598) heranzuziehen, von denen die erste bei einem reellen quadratischen Körper  $\Omega$  natürlich stets von selbst erfüllt ist. Die Verwertung der beiden Bedingungen II und III geschieht in folgender Art.

Erstlich bei der Signatur  $(1, 1; 2)$  gilt für  $V_1$  und  $V_2$

$$V_1 = \begin{pmatrix} \frac{\sqrt{x^2 + 4} + x}{2}, & 0 \\ 0, & \frac{\sqrt{x^2 + 4} - x}{2} \end{pmatrix}, \quad V_2 = \begin{pmatrix} \sqrt{1 + 2x^{-2}}, & \sqrt{2x^{-1}} \\ \sqrt{2x^{-1}}, & \sqrt{1 + 2x^{-2}} \end{pmatrix}.$$



Hier ist somit  $x^2$  aus dem zu bestimmenden Körper  $\Omega$  als positiver Teiler von 2 auszuwählen, d. h. *entweder als eine Einheit oder als eine ganze Zahl mit der Norm  $N = \pm 2$  oder als das Doppelte einer Einheit*. Nennen wir nun die mit  $x^2$  conjugierte Zahl  $\bar{x}^2$ , so erfordern die genannten Bedingungen II und III, dass die Ungleichungen bestehen:

$$(1) \quad \bar{x}^2(\bar{x}^2 + 4) < 0, \quad \frac{2}{\bar{x}^2} \left(1 + \frac{2}{\bar{x}^2}\right) < 0.$$

Die erste dieser Ungleichungen zeigt, dass  $\bar{x}^2$  negativ sein muss. Für die Norm  $N$  von  $x^2$  sind demnach nur folgende Werte zulässig:

$$(2) \quad N = x^2 \bar{x}^2 = -1 \quad \text{oder} \quad -2 \quad \text{oder} \quad -4.$$

Überdies vereinfachen sich wegen  $\bar{x}^2 < 0$  die Bedingungen (1) wesentlich; man ersetzt sie ohne Mühe durch:

$$(3) \quad 2 < -\bar{x}^2 < 4.$$

Multipliziert man  $2 < -\bar{x}^2$  mit  $x^2$ , so folgt  $x^2 < -\frac{N}{2}$ . Vereinigt man dies mit  $-\bar{x}^2 < 4$ , so folgt:

$$(4) \quad x^2 - \bar{x}^2 < 4 - \frac{N}{2}.$$

Jetzt führen wir den Zahlkörper  $\Omega$  explicite ein und schreiben, unter  $D$  eine positive rationale ganze Zahl ohne quadratischen Teiler verstanden:

$$x^2 = a + b\sqrt{D} \quad \text{für} \quad D \equiv 2 \quad \text{oder} \quad 3 \pmod{4},$$

$$x^2 = \frac{a + b\sqrt{D}}{2} \quad \text{für} \quad D \equiv 1 \pmod{4},$$

wo  $a$  und  $b$  gleichfalls rationale ganze Zahlen sind, die für  $N = -4$  gerade sind.

Da  $a^2 - Db^2 < 0$  ist, so ist  $b\sqrt{D}$  absolut grösser als  $a$ ; und also folgert man aus  $a + b\sqrt{D} > 0$ , dass  $b > 0$  ist. Nun liefert die Ungleichung (4) folgende Bedingungen:

$$(5) \quad \begin{aligned} b\sqrt{D} &< 2 - \frac{N}{4} \quad \text{für} \quad D \equiv 2 \quad \text{oder} \quad 3 \pmod{4}, \\ b\sqrt{D} &< 4 - \frac{N}{2} \quad \text{für} \quad D \equiv 1 \pmod{4}. \end{aligned}$$

Da  $b$  mindestens gleich 1, für  $N = -4$  aber mindestens gleich 2 ist, so hat man hiermit in jedem Falle obere Grenzen für die zulässigen Werte  $D$  gewonnen. Die nähere Discussion liefert folgende Zahlen  $D$ :

$$(N = -1), \quad D = 2, 3, 5, 13, 17,$$

$$(N = -2), \quad D = 2, 3, 5, 6, 13, 17, 21,$$

$$(N = -4), \quad D = 2, 5.$$

Einige dieser Werte  $D$  sind aber noch auszuschalten. Aus  $a^2 - Db^2 = N$  bez.  $4N$  folgt, dass  $N$  bez.  $4N$  quadratischer Rest von  $D$  ist. Dieser Forderung widerstreiten folgende Werte von  $D$ : für  $N = -1$  allein  $D = 3$ , für  $N = -2$  jedoch  $D = 5, 13, 21$ . Weiter bemerke man, dass für  $N = -1$  und  $D = 17$  die Gleichung  $a^2 - 17b^2 = -4$  noch nicht für  $b = 1$ , sondern erst mit  $b = 2$  zu befriedigen ist. Dann aber gilt die hier zu fordernde zweite Ungleichung (5) nicht mehr, so dass  $D = 17$  bei  $N = -1$  unbrauchbar ist. Wir sind demnach auf folgende Werte von  $D$  angewiesen:

$$(N = -1), \quad D = 2, 5, 13,$$

$$(N = -2), \quad D = 2, 3, 6, 17,$$

$$(N = -4), \quad D = 2, 5. \quad -$$

Die Weiterführung der Untersuchung hat nun nach der bereits im vorigen Paragraphen benutzten Methode zu geschehen.

Um dies für  $N = -1$  etwas weiter auszuführen, so hat man in jedem der drei Fälle  $D = 2, 5, 13$  die Zahl  $\kappa^2$  als Einheit von der Norm  $-1$  zu wählen. Es ist also anzusetzen:

$$\kappa^2 = (-1 + \sqrt{2})^\nu, \quad \kappa^2 = \left(\frac{-1 + \sqrt{5}}{2}\right)^\nu, \quad \kappa^2 = \left(\frac{-3 + \sqrt{13}}{2}\right)^\nu,$$

wo  $\nu$  auf die ungeraden ganzen rationalen Zahlen eingeschränkt bleibt. Zur näheren Bestimmung von  $\nu$  haben wir die Ungleichung (3) anzusetzen, welche folgende expliziten Gestalten annimmt:

$$2 < (1 + \sqrt{2})^\nu < 4,$$

$$2 < \left(\frac{1 + \sqrt{5}}{2}\right)^\nu < 4,$$

$$2 < \left(\frac{3 + \sqrt{13}}{2}\right)^\nu < 4.$$

Man beweist sofort, dass im ersten und dritten Falle allein  $\nu = 1$ , im zweiten Falle überhaupt keine ungerade Zahl  $\nu$  brauchbar ist. Wir finden demnach hier nur zwei Gruppen; die Erzeugenden der ersten sind:

$$(6) \quad \begin{aligned} V_1 &= \begin{pmatrix} \frac{\sqrt{3+\sqrt{2}} + \sqrt{-1+\sqrt{2}}}{2}, & 0 \\ 0, & \frac{\sqrt{3+\sqrt{2}} - \sqrt{-1+\sqrt{2}}}{2} \end{pmatrix}, \\ V_2 &= \begin{pmatrix} 1+\sqrt{2}, & (2+\sqrt{2})\sqrt{-1+\sqrt{2}} \\ (2+\sqrt{2})\sqrt{-1+\sqrt{2}}, & 1+\sqrt{2} \end{pmatrix}, \end{aligned}$$

als Erzeugende der zweiten Gruppe findet man:

$$(7) \quad \begin{cases} V_1 = \begin{pmatrix} \frac{1}{2} \left( \sqrt{\frac{5+\sqrt{13}}{2}} + \sqrt{\frac{-3+\sqrt{13}}{2}} \right), & 0 \\ 0, & \frac{1}{2} \left( \sqrt{\frac{5+\sqrt{13}}{2}} - \sqrt{\frac{-3+\sqrt{13}}{2}} \right) \end{pmatrix}, \\ V_2 = \begin{pmatrix} \frac{3+\sqrt{13}}{2} \sqrt{\frac{5-\sqrt{13}}{2}}, & \sqrt{2} \cdot \frac{3+\sqrt{13}}{2} \sqrt{\frac{-3+\sqrt{13}}{2}} \\ \sqrt{2} \cdot \frac{3+\sqrt{13}}{2} \sqrt{\frac{-3+\sqrt{13}}{2}}, & \frac{3+\sqrt{13}}{2} \sqrt{\frac{5-\sqrt{13}}{2}} \end{pmatrix}. \end{cases}$$

In derselben Weise setzt man die Untersuchung fort und findet auch bei  $N = -2$  nur zwei Gruppen, nämlich eine mit  $D = 3$  und eine mit  $D = 17$ . Die Erzeugenden der ersten sind:

$$(8) \quad \begin{cases} V_1 = \begin{pmatrix} \frac{\sqrt{\sqrt{3}+2}-\sqrt{3}}{2} \cdot \sqrt{1+\sqrt{3}}, & 0 \\ 0, & \frac{\sqrt{\sqrt{3}-2}-\sqrt{3}}{2} \cdot \sqrt{1+\sqrt{3}} \end{pmatrix}, \\ V_2 = \begin{pmatrix} (2+\sqrt{3})\sqrt{2-\sqrt{3}}, & \sqrt{1+\sqrt{3}} \\ \sqrt{1+\sqrt{3}}, & (2+\sqrt{3})\sqrt{2-\sqrt{3}} \end{pmatrix}, \end{cases}$$

diejenigen der zweiten Gruppe findet man als:

$$(9) \quad \begin{cases} V_1 = \begin{pmatrix} \frac{\sqrt{4+\sqrt{17}}+1}{2} \cdot \sqrt{\frac{-3+\sqrt{17}}{2}}, & 0 \\ 0, & \frac{\sqrt{4+\sqrt{17}}-1}{2} \cdot \sqrt{\frac{-3+\sqrt{17}}{2}} \end{pmatrix}, \\ V_2 = \begin{pmatrix} \sqrt{4+\sqrt{17}} \sqrt{\frac{-3+\sqrt{17}}{2}}, & \sqrt{\frac{3+\sqrt{17}}{2}} \\ \sqrt{\frac{3+\sqrt{17}}{2}}, & \sqrt{4+\sqrt{17}} \sqrt{\frac{-3+\sqrt{17}}{2}} \end{pmatrix}. \end{cases}$$

Endlich liefert der Fall  $N = -4$  nur noch eine einzige Gruppe, nämlich bei  $D = 5$ ; die Erzeugenden derselben sind:

$$(10) \quad \left\{ \begin{array}{l} V_1 = \begin{pmatrix} \frac{1}{\sqrt{2}} \left( \frac{1+\sqrt{5}}{2} + \sqrt{\frac{-1+\sqrt{5}}{2}} \right), & 0 \\ 0, & \frac{1}{\sqrt{2}} \left( \frac{1+\sqrt{5}}{2} - \sqrt{\frac{-1+\sqrt{5}}{2}} \right) \end{pmatrix}, \\ V_2 = \begin{pmatrix} \frac{1+\sqrt{5}}{2}, & \frac{1+\sqrt{5}}{2} \sqrt{\frac{-1+\sqrt{5}}{2}} \\ \frac{1+\sqrt{5}}{2} \sqrt{\frac{-1+\sqrt{5}}{2}}, & \frac{1+\sqrt{5}}{2} \end{pmatrix}. \end{array} \right. -$$

Auch bei der Untersuchung der Gruppen der Signatur  $(1, 1; 3)$  führen Überlegungen derselben Art zum Ziele. Wir schränken zuvörderst auf Grund der Bedingungen der eigentlichen Discontinuität die zulässigen Werte  $D$  auf eine gewisse endliche Anzahl ein und discutieren sodann die im einzelnen Falle brauchbaren Zahlen  $x^2$ . Es zeigt sich, dass hier überhaupt nur *zwei* Gruppen existieren, die vermöge unseres hier in Rede stehenden Bildungsgesetzes arithmetisch erklärbar erscheinen. Die erste Gruppe hat die Erzeugenden:

$$(11) \quad \left\{ \begin{array}{l} V_1 = \begin{pmatrix} \frac{1}{2} \left( \sqrt{\frac{5+\sqrt{13}}{2}} + \sqrt{\frac{-3+\sqrt{13}}{2}} \right), & 0 \\ 0, & \frac{1}{2} \left( \sqrt{\frac{5+\sqrt{13}}{2}} - \sqrt{\frac{-3+\sqrt{13}}{2}} \right) \end{pmatrix} \\ V_2 = \begin{pmatrix} \frac{3+\sqrt{13}}{2}, & \frac{3+\sqrt{13}}{2} \sqrt{\frac{-3+\sqrt{13}}{2}} \sqrt{3} \\ \frac{3+\sqrt{13}}{2} \sqrt{\frac{-3+\sqrt{13}}{2}} \sqrt{3}, & \frac{3+\sqrt{13}}{2} \end{pmatrix}; \end{array} \right.$$

für die zweite findet man entsprechend:

$$(12) \quad \left\{ \begin{array}{l} V_1 = \begin{pmatrix} \frac{1}{2} \left( \sqrt{\frac{5+\sqrt{21}}{2}} + \sqrt{\frac{-3+\sqrt{21}}{2}} \right), & 0 \\ 0, & \frac{1}{2} \left( \sqrt{\frac{5+\sqrt{21}}{2}} - \sqrt{\frac{-3+\sqrt{21}}{2}} \right) \end{pmatrix}, \\ V_2 = \begin{pmatrix} \sqrt{\frac{5+\sqrt{21}}{2}}, & \sqrt{\frac{5+\sqrt{21}}{2}} \sqrt{\frac{-3+\sqrt{21}}{2}} \\ \sqrt{\frac{5+\sqrt{21}}{2}} \sqrt{\frac{-3+\sqrt{21}}{2}}, & \sqrt{\frac{5+\sqrt{21}}{2}} \end{pmatrix}. \end{array} \right. -$$

Es ist nun ein Leichtes, jede der sieben damit gewonnenen Gruppen dem Ansatz (1) pg. 588 unterzuordnen. Man liest aus  $V_1$  jedesmal  $pr$  und aus  $V_2$  das Product  $pq$  ab; von hieraus wählen wir  $p, q, r$  so, dass keine dieser Zahlen durch ein von einer Einheit ver-

schiedenes Quadrat teilbar ist, und dass keine zwei unter ihnen einen Teiler gemein haben. Die so zu gewinnenden Tripel  $[p, q, r]$  sind die folgenden:

- 1)  $[-1 + \sqrt{2}, \quad 1, \quad 3 + \sqrt{2}]$ ,
- 2)  $\left[\frac{-3 + \sqrt{13}}{2}, \quad 5 - \sqrt{13}, \quad \frac{5 + \sqrt{13}}{2}\right]$ ,
- 3)  $[2 - \sqrt{3}, \quad 1 + \sqrt{3}, \quad \sqrt{3}]$ ,
- 4)  $[4 + \sqrt{17}, \quad 2, \quad 1]$ ,
- 5)  $\left[\frac{-1 + \sqrt{5}}{2}, \quad 1, \quad 1\right]$ ,
- 6)  $\left[\frac{-3 + \sqrt{13}}{2}, \quad 3, \quad \frac{5 + \sqrt{13}}{2}\right]$ ,
- 7)  $\left[\frac{-3 + \sqrt{21}}{2}, \quad 1, \quad \frac{5 + \sqrt{21}}{2}\right]$ .

Die bei den einzelnen Erzeugenden  $V_1, V_2$  vorliegenden Zerlegungen  $p = p_1 p_2, \dots$ , wird man aus den Formeln (6) ff. leicht bestimmen. Einige Male, nämlich bei der unter (7) genannten Substitution  $V_2$ , sowie bei beiden Substitutionen (9) kommt es vor, dass bei den Zerlegungen  $q = q_1 q_2$  beide Factoren von 1 verschieden sind. Eine Schwierigkeit kann aber hieraus nicht entspringen; denn beide Male stellt  $q$  das Product zweier nicht associierten realen Primzahlen dar:

$$q = 2 \cdot \frac{5 - \sqrt{13}}{2} \quad \text{und} \quad q = \frac{3 + \sqrt{17}}{2} \cdot \frac{-3 + \sqrt{17}}{2}.$$

Durch die vorstehenden Betrachtungen ist folgender Satz bewiesen: *Unter allen Gruppen der Familien (1, 1; 2) und (1, 1; 3) giebt es im ganzen nur sieben, welche bei Gebrauch des in Figur 192 pg. 622 angegebenen Ausgangsvierecks und bei alleiniger Zulassung quadratischer Zahlkörper  $\Omega$  als Gruppen  $[p, q, r]$  mit ganzen algebraischen Coefficienten arithmetisch erklärbar sind. Die hierbei zur Geltung kommenden Zahlentripel sind soeben unter 1) bis 7) genannt; und man liest hieraus ab, dass je eine der fraglichen Gruppen von den Zahlkörpern  $[1, \sqrt{2}]$ ,  $[1, \sqrt{3}]$ ,  $\left[1, \frac{1 + \sqrt{5}}{2}\right]$ ,  $\left[1, \frac{1 + \sqrt{17}}{2}\right]$ ,  $\left[1, \frac{1 + \sqrt{21}}{2}\right]$  geliefert werden, während zum Körper  $\left[1, \frac{1 + \sqrt{13}}{2}\right]$  zwei unserer Gruppen gehören.*

Übrigens würde hier wieder die Frage zu discutieren sein, ob die Gruppe (1, 1; 1) mit der Gesamtgruppe  $[p, q, r]$  identisch ist oder eine Untergruppe in ihr darstellt. Dabei treten dann wieder die

Überlegungen von § 9 (pg. 617 ff.) in Kraft. Man bemerke z. B., dass das Kreisbogenviereck der Winkel  $\frac{\pi}{2}, \frac{\pi}{2}, \frac{\pi}{2}, \frac{\pi}{4}$ , falls es die zur Ecke  $\frac{\pi}{4}$  gehörende Diagonale zur Symmetrielinie hat, aus zwei Dreiecken der Winkel  $\frac{\pi}{2}, \frac{\pi}{4}, \frac{\pi}{8}$  aufgebaut werden kann. Aber für die bei unseren Gruppen auftretenden Vierecke liegt die Symmetrie bezüglich der fraglichen Diagonale nie vor, da  $V_1$  und  $V_2$  niemals gleiche Invarianten haben. Unsere Vierecke sind also in diesem Sinne unsymmetrisch, und ein unsymmetrisches Viereck der Winkel  $\frac{\pi}{2}, \frac{\pi}{2}, \frac{\pi}{2}, \frac{\pi}{4}$  gestattet, wie sich leicht zeigen lässt, niemals eine regulär-symmetrische Unterteilung in Polygone, deren Winkel aliquote Teile von  $\pi$  sind. Man gelangt durch Betrachtungen dieser Art zu dem Ergebnis, dass die Gruppe  $[p, q, r]$  in allen von uns betrachteten Fällen die Gruppe  $(1, 1; l)$  als ausgezeichnete Untergruppe des Index zwei in sich enthält, indem jene aus dieser durch Zusatz der Substitution  $\begin{pmatrix} 0, & -1 \\ 1, & 0 \end{pmatrix}$  hervorgeht. —

Im Vorstehenden sind alle wichtigen bislang gewonnenen Ergebnisse arithmetischer Forschung im Gebiete unserer  $\xi$ -Gruppen dargestellt. Wie man sieht, liegen die Verhältnisse ähnlich wie am Schlusse des vorigen Abschnitts (pg. 445). Von den Polyongruppen waren es einzig die Hauptkreisgruppen, von denen wir wenigstens eine grössere Reihe von Beispielen in ihrer arithmetischen Eigenart endgültig charakterisieren konnten. Bei den sehr merkwürdigen geometrischen Eigenschaften der Polygonnetze „ohne“ Hauptkreis (cf. pg. 411 ff.) wäre es höchst interessant, auch Polyongruppen ohne Hauptkreis in gleicher Art arithmetisch zugänglich zu machen. Aber die voraufgehenden Methoden, welche sich mehr oder weniger eng an die überlieferte Zahlentheorie anschliessen, scheinen hierzu nicht geeignet zu sein: die „nicht-analytischen“ Grenzkurven der keinen Hauptkreis besitzenden Polygonnetze zu „arithmetisieren“, scheint erst einer künftigen Entwicklungsperiode der Zahlentheorie vorbehalten zu bleiben.



To avoid fine, this book should be returned on  
or before the date last stamped below

~~MAR~~ 5 1964

JAN 5 1965

AUG 8 1967

AUG 26 1969

JUL 16 1970

JAN 10 1970

~~NOV 1~~ NOV


MAR 12 1990





518.4  
F397  
W. X

MATHEMATICS-STATISTICS  
LIBRARY



QA  
351  
F89  
v.1

Stanford University Libraries  
Stanford, California

Return this book on or before date due.

APR 5 1968  
AUG 5 1984

DEC 2 1984

